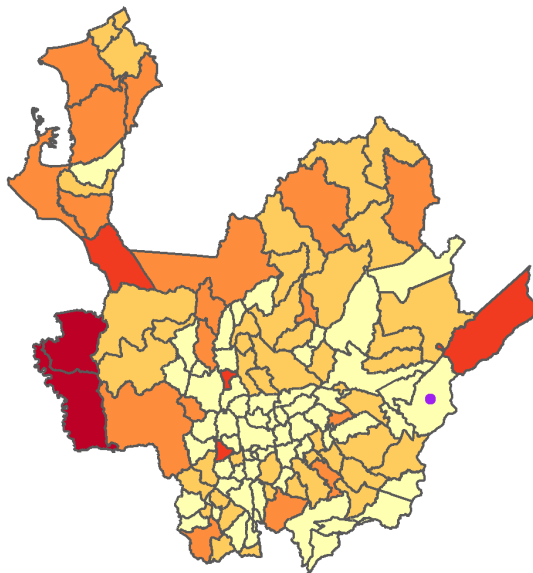


### 1. Índice Gen Cero:<sup>1</sup>

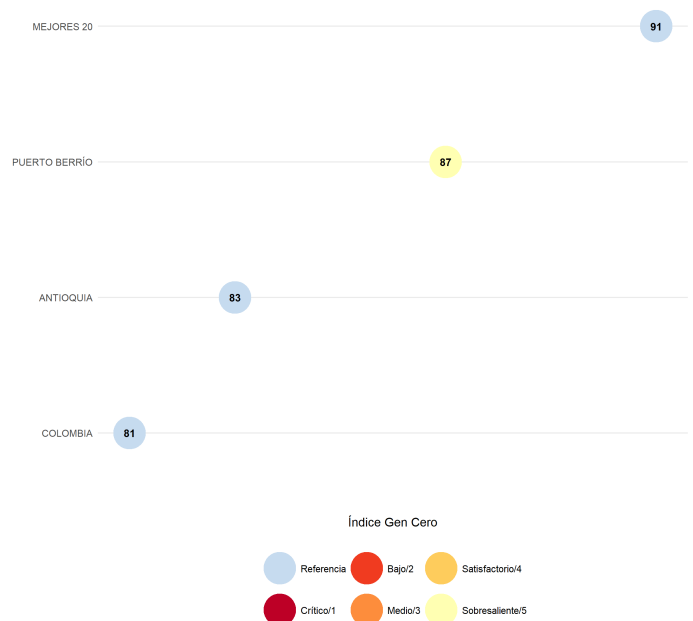
Agrupar a nivel municipal variables relacionadas con la desnutrición crónica infantil, con el fin de localizar y cuantificar la situación de la problemática en el territorio nacional año a año. Para ello, se asignan pesos porcentuales al interior del Índice para cada una de las siguientes seis (6) variables: 1. Bajo peso al nacer (menor a 2.500 gramos), 2. Muertes por Infección Respiratoria Aguda (IRA), 3. Muertes por Enfermedad Diarreica Aguda (EDA), 4. Orden de nacimiento, 5. Mortalidad en menores de un (1) año y 6. Fecundidad entre los diez (10) y diecinueve (19) años <sup>2</sup>. El Índice permite hacer lecturas municipales, que enriquecen el análisis sobre la problemática y brindan elementos para la toma de decisiones, en atención a la desnutrición crónica infantil. A continuación, encontrará la clasificación correspondiente a la información disponible para el año 2016 del municipio, la cual se clasifica entre uno (1) y cinco (5), siendo uno (1) el nivel Crítico (rojo) y cinco (5) el nivel Sobresaliente (amarillo). La información expresada en el Mapa 1 permite la comparación con los demás municipios en una escala departamental (el municipio de análisis en este reporte está señalado con un punto morado), mientras que el Gráfico 1 señala la clasificación municipal en relación con el promedio departamental, nacional y de los mejores 20 municipios del país, asignando valores entre 0 y 100 de acuerdo con la categoría en la cual se encuentra.

Mapa 1: Categoría municipal Índice Gen Cero



1. Crítico 2. Bajo 3. Medio 4. Satisfactorio 5. Sobresaliente

Gráfico 1: Comparación de municipio frente a promedio nacional, departamental y 20 mejores municipios



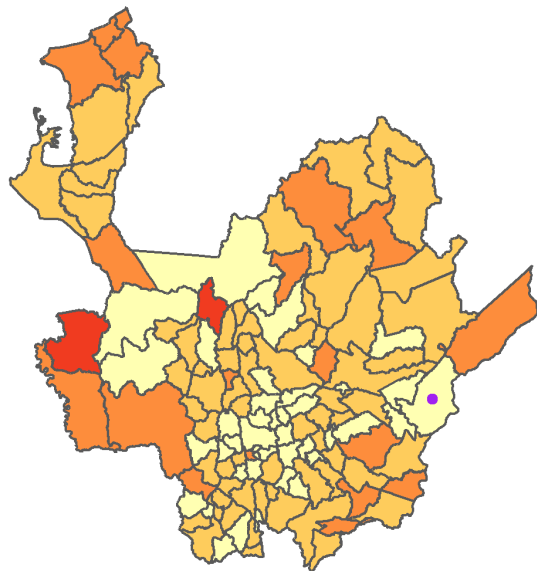
La **categoría 5** del Índice Gen Cero hace referencia a un nivel de medición Sobresaliente en las variables que componen el Índice. Para el año 2016, de esta categoría hacen parte 398 municipios (lo que representa el 35 % de los municipios del país). La mayor parte de los municipios en esta categoría se encuentran ubicados sobre las regiones Andina y Caribe, especialmente alrededor de los principales centros urbanos. De acuerdo con las acciones recomendadas para el territorio en la **Cartilla Gen Cero: una apuesta de los gobiernos locales** de la Fundación Éxito, se sugieren las siguientes acciones teniendo en cuenta la categoría en que se ubica el municipio en el Índice Gen Cero: [Ver cartilla](#).

- Promover y gestionar programas de suplementación con micronutrientes como estrategia para reducir la desnutrición crónica y la anemia nutricional en mujeres en edad fértil, gestantes y niños.
- Disponer de un profesional o persona capacitada en lactancia materna, y una línea de atención para consejería en el tema, mediante la cual se acompañe a la madre y a la familia.
- Proporcionar acompañamiento y educación sobre sus derechos sexuales y reproductivos.
- Focalizar los programas de alimentación ofrecidos en el territorio por entidades públicas o privadas, de tal manera que lleguen a quienes más lo necesiten, ya sea porque no forman parte de ningún programa, o porque sea necesario complementar la atención de aquellos proyectos que están en marcha.

## 2. Índice de estatalidad específica:

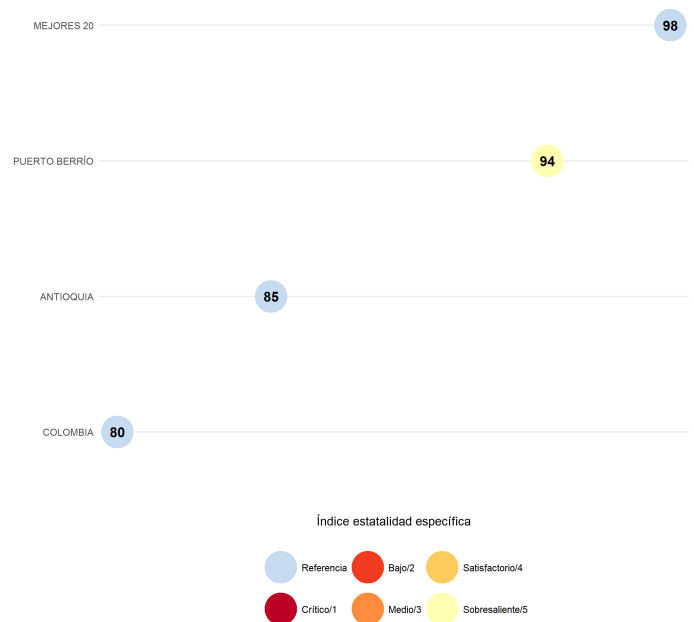
Agrupada, a nivel municipal, variables que permiten hacer una lectura de las capacidades institucionales de los municipios en materia de estatalidad asociada a la nutrición. Para ello, el Índice pondera cinco (5) variables: 1. Conexión acueducto, 2. Partos institucionalizados, 3. Más de tres consultas antes del parto, 4. Afiliación al sistema de salud y 5. Camas de pediatría<sup>3</sup>. En ese sentido, el Índice de Estatalidad Específica permite identificar la ruta para la atención a la desnutrición crónica infantil en los niños menores de cinco (5) años, con énfasis en el saneamiento básico y las barreras de acceso a los servicios de salud. A continuación, encontrará la clasificación correspondiente a la información disponible para el año 2016 del municipio, la cual se clasifica entre uno (1) y cinco (5), siendo uno (1) el nivel Crítico (rojo) y cinco (5) el nivel Sobresaliente (amarillo). La información expresada en el Mapa 2 permite la comparación con los demás municipios en una escala departamental (el municipio de análisis en este reporte está señalado con un punto morado), mientras que el Gráfico 2 señala la clasificación municipal en relación con el promedio departamental, nacional y de los mejores 20 municipios del país, asignando valores entre 0 y 100 de acuerdo con la categoría en la cual se encuentra.

Mapa 2: Categoría municipal Índice de Estatalidad Específica



1. Crítico 2. Bajo 3. Medio 4. Satisfactorio 5. Sobresaliente

Gráfico 2: Comparación de municipio frente a promedio nacional, departamental y 20 mejores municipios



En el nivel **Sobresaliente** de los municipios que componen la **categoría 5** del Índice de Estatalidad Específica, se ubican los 227 municipios mejor calificados en este Índice, lo que representa un 25 % del total de dichos entes territoriales. La concentración geográfica de los municipios en esta categoría del Índice se encuentra sobre las Regiones Andina y Caribe con especial preponderancia alrededor de los principales centros urbanos. De acuerdo con las acciones recomendadas para el territorio en la **Cartilla Gen Cero: una apuesta de los gobiernos locales** de la Fundación Éxito, se sugieren las siguientes acciones teniendo en cuenta la categoría en que se ubica el municipio en el Índice de Estatalidad Específica: [Ver cartilla](#).

- Gestionar el acompañamiento y la orientación a instituciones prestadoras de servicios de salud (IPS) para la implementación o fortalecimiento de estrategias como Instituciones Amigas de la Mujer y la Infancia (IAMI) y bancos de leche humana.
- Revisar permanentemente los sistemas de información que generen reportes oficiales en salud y nutrición para detectar oportunamente si los programas o acciones están bien encaminados.
- Promover estrategias para garantizar el parto institucionalizado, el pinzamiento tardío del cordón umbilical y el arrastre al pecho.
- Brindar acompañamiento especializado a la mujer y a su red de apoyo durante el embarazo, el parto y en los 40 días posteriores al parto.

## Notas

<sup>1</sup> Un índice sirve para agrupar una serie de variables de interés relacionadas a una problemática común. Facilita a su vez una mejor lectura del fenómeno observado indicando magnitud y dirección de las variables contenidas en sí. La selección de variables para la generación de un índice debe estar sustentada en la literatura académica que reconozca la relación entre ellas alrededor del fenómeno observado.

<sup>2</sup>Fuente: los indicadores fueron construidos a partir de Estadísticas Vitales de Colombia EEVV DANE, Fuente Población: Proyecciones del DANE 2005 a 2020.

<sup>3</sup>Fuente: 1. Reporte de Estratificación y coberturas certificado por las alcaldías al Sistema Único de información SUI, 2-3. Estadísticas Vitales EEVV DANE, 4. Base de Datos Única de Aliados CUBO BDUA, Bodega SISPRO, Ministerio de Salud y Protección Social, 5. Ministerio de Salud y Protección Social radicado 201723102403971, Fuente Población: Proyecciones del DANE 2005 a 2020.