REPORTE ANUAL 2020

Índice de Desnutrición Crónica

Atlántico

Fundación Éxito

Para ver el Reporte Anual completo ingresar aquí

Índice alfabético

Baranoa, 4
Barranquilla, 3

Campo De La Cruz, 5
Candelaria, 6

Galapa, 7

Juan De Acosta, 8

Luruaco, 9

Malambo, 10
Manatí, 11

Palmar De Varela, 12
Piojó, 13
Polonuevo, 14
Ponedera, 15
Puerto Colombia, 16

Repelón, 17

Sabanagrande, 18
Sabanalarga, 19
Santa Lucía, 20
Santo Tomás, 21
Soledad, 22
Suan, 23

Tubará, 24

Usiacurí, 25

1. Índice de Desnutrición Crónica

Agrupa a nivel municipal variables relacionadas con la desnutrición crónica infantil, con el fin de localizar y cuantificar la situación de la problemática en el territorio nacional año a año. Para ello, se construye un indicador sintético que resume el comportamiento de (12) variables asociadas a la situación nutricional: 1. Bajo peso al nacer (menor a 2.500 gramos), 2. Orden de nacimiento, 3. Proporción de nacimientos de madres adolescentes entre 10 y 19 años , 4. Proporción de nacimientos de madres con primaria , 5. Proporción de nacimientos de madres con secundaria, 6. Afiliación a salud, 7. Proporción de nacimientos de madres con menos de 4 consultas antes del parto, 8. Partos institucionales, 9. Partos atendidos por personal calificado, 10. Cobertura de acueducto, 11. Índice de Riesgo de la Calidad del Agua y 12. Mortalidad en la Niñez. El Índice permite hacer lecturas municipales, que enriquecen el análisis sobre la problemática y brindan elementos para la toma de decisiones, en atención a la desnutrición crónica infantil. A continuación, encontrará la clasificación correspondiente a la información disponible para el año 2018 del municipio, la cual se clasifica entre uno (1) y cinco (5), siendo uno (1) el nivel Crítico (rojo) y cinco (5) el nivel Sobresaliente (amarillo).

Mapa 1: Municipios por categoría del Índice de Desnutrión 2018

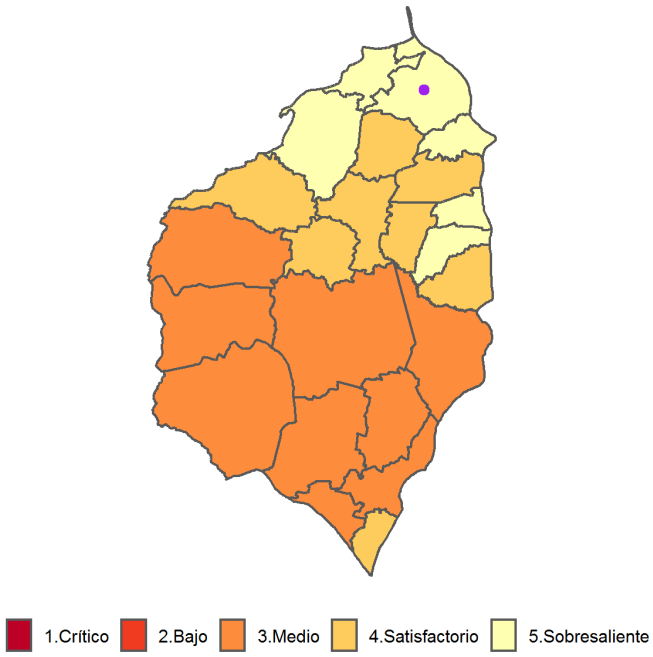

Gráfico 1: Ranking municipal según valor del Índice de Desnutrición Crónica 2018

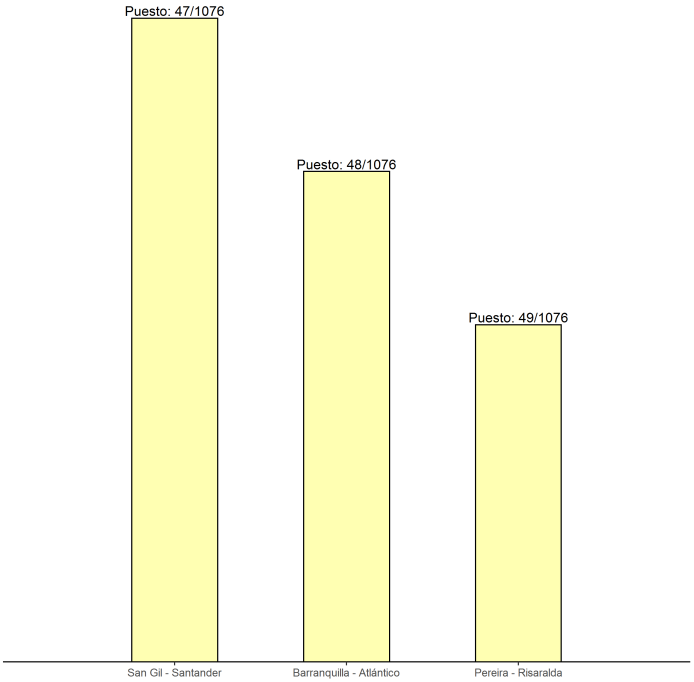

El municipio de Barranquilla-Atlántico pertenece a la categoría 5 del Índice de Desnutrición Crónica, la cual hace referencia a un nivel Sobresaliente en las variables que lo componen. De los 1076 municipios evaluados, 163 hacen parte de esta categoría, los cuales tienen mayores capacidades institucionales y un contexto que les permite una mejor gestión de la problemática. Su capacidad administrativa es una ventaja para establecer articulaciones sectoriales y alianzas con organizaciones del sector social y privado para pilotear o complementar acciones con mayor impacto. Se sugieren las siguientes acciones de gestión e intervención, teniendo en cuenta la categoría en que se ubica el municipio en el Índice de Desnutrición Crónica (para más información ver Reporte anual 2020)

- Afinar la priorización de beneficiarios para llegar a las familias que más lo necesitan mediante captación de las mujeres gestantes, controles prenatales, atención con calidad durante el embarazo, parto y puerperio, suplementación con micronutrientes, alimentación complementaria y promoción de la lactancia materna exclusiva y complementaria.
- Abordar el problema de la desnutrición como un fenómeno multicausal, articulando a los sectores de educación, inclusión social, desarrollo económico, salud o quien haga sus veces.
- Buscar una articulación fluida con prestadores servicios de salud para mejorar la atención e implementar estrategias probadas para la reducción de la desnutrición crónica
- Fortalecer los sistemas de vigilancia de la situación nutricional, incorporando la lactancia materna como un indicador a monitorear.
- Fortalecer los procesos de evaluación de las políticas públicas de manera cuantitativa.

1. Índice de Desnutrición Crónica

Agrupa a nivel municipal variables relacionadas con la desnutrición crónica infantil, con el fin de localizar y cuantificar la situación de la problemática en el territorio nacional año a año. Para ello, se construye un indicador sintético que resume el comportamiento de (12) variables asociadas a la situación nutricional: 1. Bajo peso al nacer (menor a 2.500 gramos), 2. Orden de nacimiento, 3. Proporción de nacimientos de madres adolescentes entre 10 y 19 años , 4. Proporción de nacimientos de madres con primaria , 5. Proporción de nacimientos de madres con secundaria, 6. Afiliación a salud, 7. Proporción de nacimientos de madres con menos de 4 consultas antes del parto, 8. Partos institucionales, 9. Partos atendidos por personal calificado, 10. Cobertura de acueducto, 11. Índice de Riesgo de la Calidad del Agua y 12. Mortalidad en la Niñez. El Índice permite hacer lecturas municipales, que enriquecen el análisis sobre la problemática y brindan elementos para la toma de decisiones, en atención a la desnutrición crónica infantil. A continuación, encontrará la clasificación correspondiente a la información disponible para el año 2018 del municipio, la cual se clasifica entre uno (1) y cinco (5), siendo uno (1) el nivel Crítico (rojo) y cinco (5) el nivel Sobresaliente (amarillo).

Mapa 1: Municipios por categoría del Índice de Desnutrión 2018

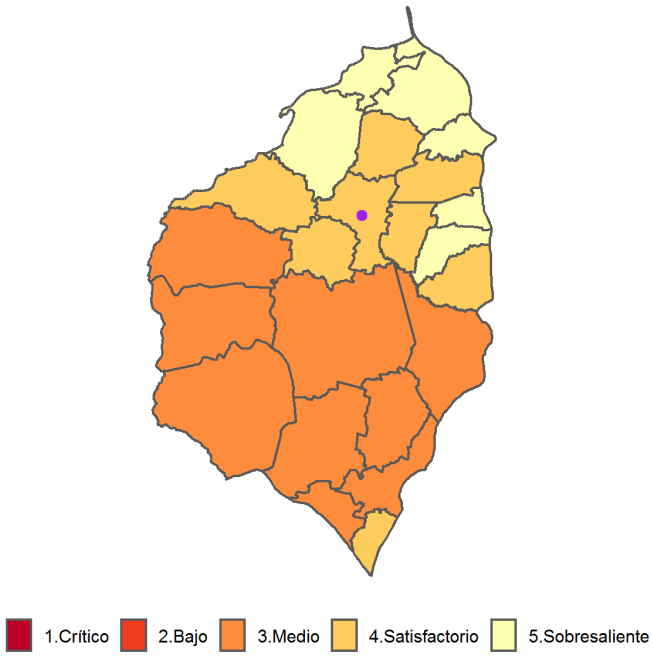

Gráfico 1: Ranking municipal según valor del Índice de Desnutrición Crónica 2018

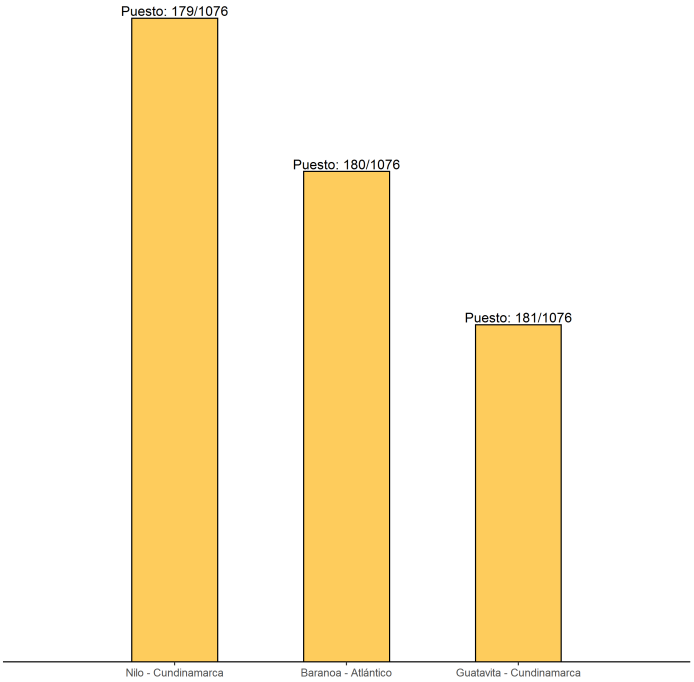

El municipio de Baranoa-Atlántico pertenece a la categoría 4 del Índice de Desnutrición Crónica, la cual hace referencia a un nivel Satisfactorio en las variables que lo componen. De los 1076 municipios evaluados, 287 hacen parte de esta categoría, los cuales tienen mayores capacidades institucionales y un contexto que les permite una mejor gestión de la problemática. Su capacidad administrativa es una ventaja para establecer articulaciones sectoriales y alianzas con organizaciones del sector social y privado para pilotear o complementar acciones con mayor impacto. Se sugieren las siguientes acciones de gestión e intervención, teniendo en cuenta la categoría en que se ubica el municipio en el Índice de Desnutrición Crónica (para más información ver Reporte anual 2020)

- Afinar la priorización de beneficiarios para llegar a las familias que más lo necesitan mediante captación de las mujeres gestantes, controles prenatales, atención con calidad durante el embarazo, parto y puerperio, suplementación con micronutrientes, alimentación complementaria y promoción de la lactancia materna exclusiva y complementaria.
- Abordar el problema de la desnutrición como un fenómeno multicausal, articulando a los sectores de educación, inclusión social, desarrollo económico, salud o quien haga sus veces.
- Buscar una articulación fluida con prestadores servicios de salud para mejorar la atención e implementar estrategias probadas para la reducción de la desnutrición crónica
- Fortalecer los procesos de evaluación de las políticas públicas de manera cuantitativa.
- Fortalecer los sistemas de vigilancia de la situación nutricional, incorporando la lactancia materna como un indicador a monitorear.

1. Índice de Desnutrición Crónica

Agrupa a nivel municipal variables relacionadas con la desnutrición crónica infantil, con el fin de localizar y cuantificar la situación de la problemática en el territorio nacional año a año. Para ello, se construye un indicador sintético que resume el comportamiento de (12) variables asociadas a la situación nutricional: 1. Bajo peso al nacer (menor a 2.500 gramos), 2. Orden de nacimiento, 3. Proporción de nacimientos de madres adolescentes entre 10 y 19 años , 4. Proporción de nacimientos de madres con primaria , 5. Proporción de nacimientos de madres con secundaria, 6. Afiliación a salud, 7. Proporción de nacimientos de madres con menos de 4 consultas antes del parto, 8. Partos institucionales, 9. Partos atendidos por personal calificado, 10. Cobertura de acueducto, 11. Índice de Riesgo de la Calidad del Agua y 12. Mortalidad en la Niñez. El Índice permite hacer lecturas municipales, que enriquecen el análisis sobre la problemática y brindan elementos para la toma de decisiones, en atención a la desnutrición crónica infantil. A continuación, encontrará la clasificación correspondiente a la información disponible para el año 2018 del municipio, la cual se clasifica entre uno (1) y cinco (5), siendo uno (1) el nivel Crítico (rojo) y cinco (5) el nivel Sobresaliente (amarillo).

Mapa 1: Municipios por categoría del Índice de Desnutrión 2018

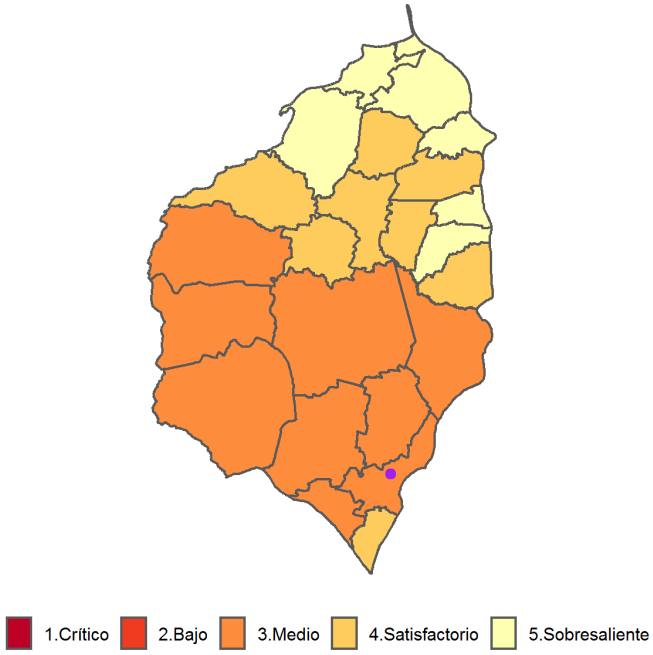

Gráfico 1: Ranking municipal según valor del Índice de Desnutrición Crónica 2018

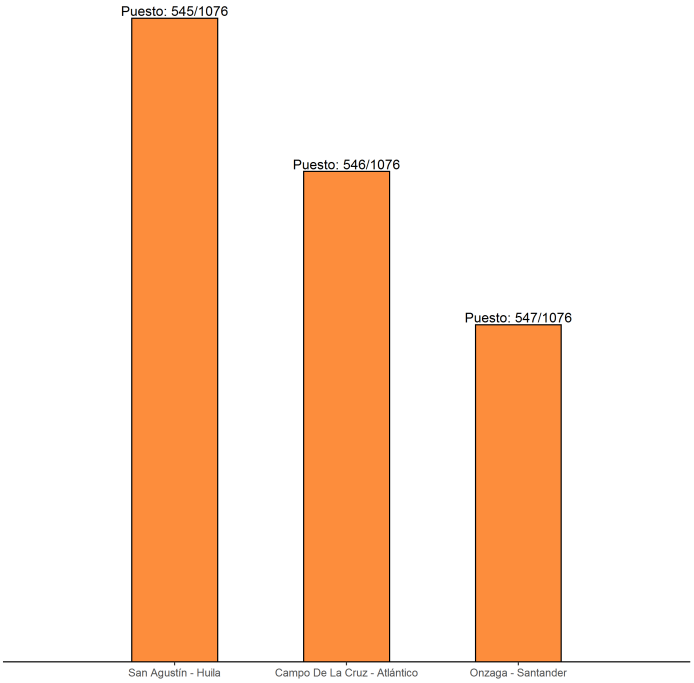

El municipio de Campo De La Cruz-Atlántico pertenece a la categoría 3 del Índice de Desnutrición Crónica, la cual hace referencia a un nivel Medio en las variables que componen el Índice. De los 1076 municipios evaluados, 344 hacen parte de esta categoría. Estos municipios están iniciando una expansión económica que aún no ha repercutido en la situación de los sectores más vulnerables de la población. Es muy probable que sus variables estructurales no estén en una situación crítica, por lo que tienen probabilidad de pasar a una mejor categoría, sin embargo, es latente el riesgo de bajar de categoría si no se ejecutan políticas de salud, nutrición y primera infancia. Se sugieren las siguientes acciones de gestión e intervención, teniendo en cuenta la categoría en que se ubica el municipio en el Índice de Desnutrición Crónica (para más información ver Reporte anual 2020)

- Afinar la priorización de beneficiarios para llegar a las familias que más lo necesitan mediante captación de las mujeres gestantes, controles prenatales, atención con calidad durante el embarazo, parto y puerperio, suplementación con micronutrientes, alimentación complementaria y promoción de la lactancia materna exclusiva y complementaria.
- Fortalecer la articulación intersectorial para la ejecución efectiva de las políticas de primera infancia, salud, nutrición, seguridad alimentaria y derechos sexuales y reproductivos.
- Incorporar intervenciones para el desarrollo de tales políticas en sus instrumentos de planeación.
- Priorizar la asignación de recursos para salud y nutrición y el abordaje de sus determinantes, rompiendo con las trampas de pobreza.
- Fortalecer los sistemas de monitoreo y registro de los indicadores nutricionales.

1. Índice de Desnutrición Crónica

Agrupa a nivel municipal variables relacionadas con la desnutrición crónica infantil, con el fin de localizar y cuantificar la situación de la problemática en el territorio nacional año a año. Para ello, se construye un indicador sintético que resume el comportamiento de (12) variables asociadas a la situación nutricional: 1. Bajo peso al nacer (menor a 2.500 gramos), 2. Orden de nacimiento, 3. Proporción de nacimientos de madres adolescentes entre 10 y 19 años , 4. Proporción de nacimientos de madres con primaria , 5. Proporción de nacimientos de madres con secundaria, 6. Afiliación a salud, 7. Proporción de nacimientos de madres con menos de 4 consultas antes del parto, 8. Partos institucionales, 9. Partos atendidos por personal calificado, 10. Cobertura de acueducto, 11. Índice de Riesgo de la Calidad del Agua y 12. Mortalidad en la Niñez. El Índice permite hacer lecturas municipales, que enriquecen el análisis sobre la problemática y brindan elementos para la toma de decisiones, en atención a la desnutrición crónica infantil. A continuación, encontrará la clasificación correspondiente a la información disponible para el año 2018 del municipio, la cual se clasifica entre uno (1) y cinco (5), siendo uno (1) el nivel Crítico (rojo) y cinco (5) el nivel Sobresaliente (amarillo).

Mapa 1: Municipios por categoría del Índice de Desnutrión 2018

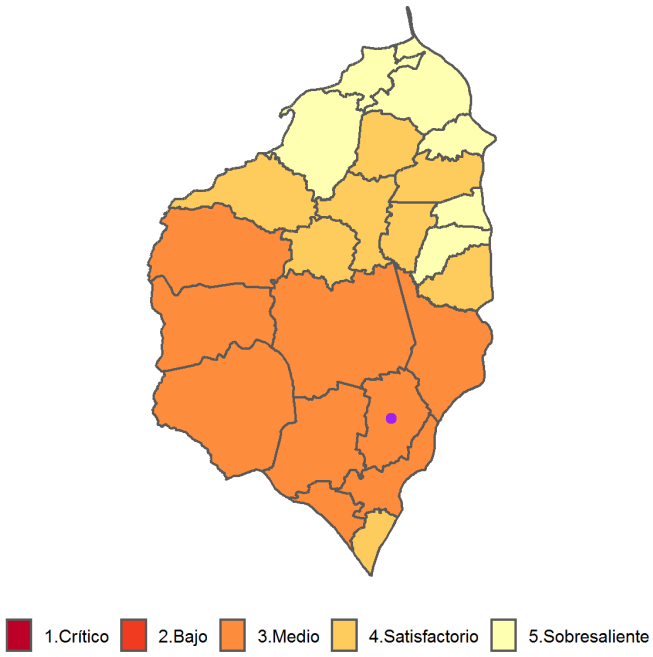

Gráfico 1: Ranking municipal según valor del Índice de Desnutrición Crónica 2018

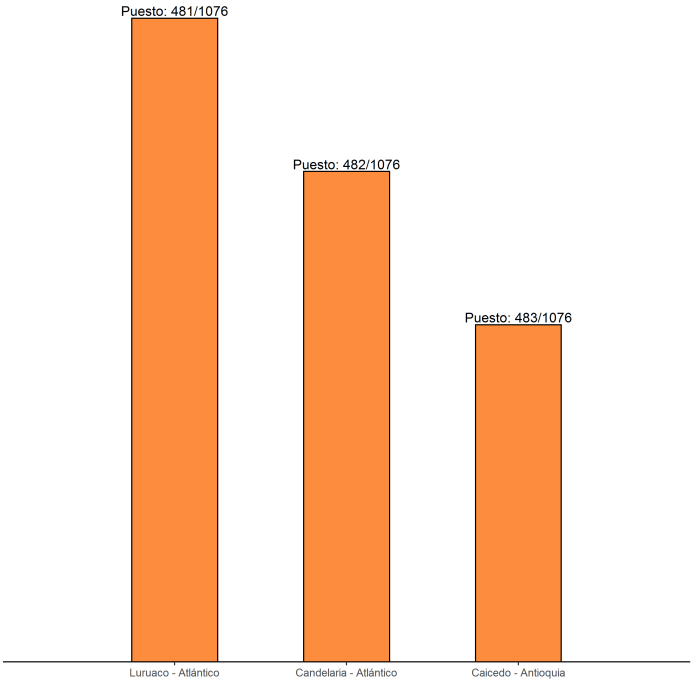

El municipio de Candelaria-Atlántico pertenece a la categoría 3 del Índice de Desnutrición Crónica, la cual hace referencia a un nivel Medio en las variables que componen el Índice. De los 1076 municipios evaluados, 344 hacen parte de esta categoría. Estos municipios están iniciando una expansión económica que aún no ha repercutido en la situación de los sectores más vulnerables de la población. Es muy probable que sus variables estructurales no estén en una situación crítica, por lo que tienen probabilidad de pasar a una mejor categoría, sin embargo, es latente el riesgo de bajar de categoría si no se ejecutan políticas de salud, nutrición y primera infancia. Se sugieren las siguientes acciones de gestión e intervención, teniendo en cuenta la categoría en que se ubica el municipio en el Índice de Desnutrición Crónica (para más información ver Reporte anual 2020)

- Afinar la priorización de beneficiarios para llegar a las familias que más lo necesitan mediante captación de las mujeres gestantes, controles prenatales, atención con calidad durante el embarazo, parto y puerperio, suplementación con micronutrientes, alimentación complementaria y promoción de la lactancia materna exclusiva y complementaria.
- Fortalecer la articulación intersectorial para la ejecución efectiva de las políticas de primera infancia, salud, nutrición, seguridad alimentaria y derechos sexuales y reproductivos.
- Incorporar intervenciones para el desarrollo de tales políticas en sus instrumentos de planeación.
- Priorizar la asignación de recursos para salud y nutrición y el abordaje de sus determinantes, rompiendo con las trampas de pobreza.
- Fortalecer los sistemas de monitoreo y registro de los indicadores nutricionales.

1. Índice de Desnutrición Crónica

Agrupa a nivel municipal variables relacionadas con la desnutrición crónica infantil, con el fin de localizar y cuantificar la situación de la problemática en el territorio nacional año a año. Para ello, se construye un indicador sintético que resume el comportamiento de (12) variables asociadas a la situación nutricional: 1. Bajo peso al nacer (menor a 2.500 gramos), 2. Orden de nacimiento, 3. Proporción de nacimientos de madres adolescentes entre 10 y 19 años , 4. Proporción de nacimientos de madres con primaria , 5. Proporción de nacimientos de madres con secundaria, 6. Afiliación a salud, 7. Proporción de nacimientos de madres con menos de 4 consultas antes del parto, 8. Partos institucionales, 9. Partos atendidos por personal calificado, 10. Cobertura de acueducto, 11. Índice de Riesgo de la Calidad del Agua y 12. Mortalidad en la Niñez. El Índice permite hacer lecturas municipales, que enriquecen el análisis sobre la problemática y brindan elementos para la toma de decisiones, en atención a la desnutrición crónica infantil. A continuación, encontrará la clasificación correspondiente a la información disponible para el año 2018 del municipio, la cual se clasifica entre uno (1) y cinco (5), siendo uno (1) el nivel Crítico (rojo) y cinco (5) el nivel Sobresaliente (amarillo).

Mapa 1: Municipios por categoría del Índice de Desnutrión 2018

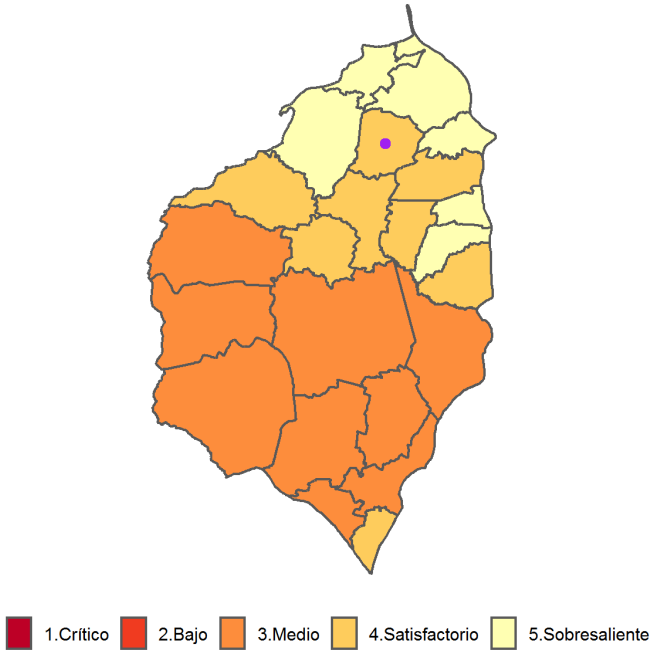

Gráfico 1: Ranking municipal según valor del Índice de Desnutrición Crónica 2018

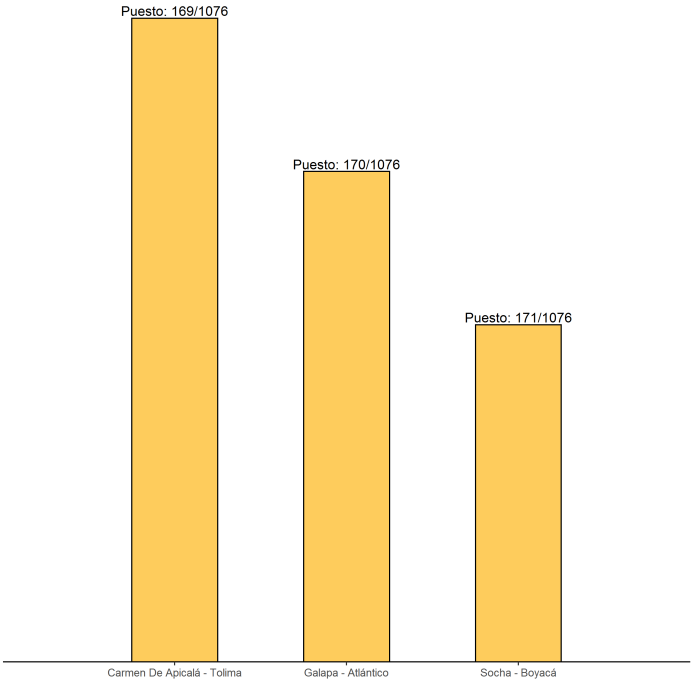

El municipio de Galapa-Atlántico pertenece a la categoría 4 del Índice de Desnutrición Crónica, la cual hace referencia a un nivel Satisfactorio en las variables que lo componen. De los 1076 municipios evaluados, 287 hacen parte de esta categoría, los cuales tienen mayores capacidades institucionales y un contexto que les permite una mejor gestión de la problemática. Su capacidad administrativa es una ventaja para establecer articulaciones sectoriales y alianzas con organizaciones del sector social y privado para pilotear o complementar acciones con mayor impacto. Se sugieren las siguientes acciones de gestión e intervención, teniendo en cuenta la categoría en que se ubica el municipio en el Índice de Desnutrición Crónica (para más información ver Reporte anual 2020)

- Afinar la priorización de beneficiarios para llegar a las familias que más lo necesitan mediante captación de las mujeres gestantes, controles prenatales, atención con calidad durante el embarazo, parto y puerperio, suplementación con micronutrientes, alimentación complementaria y promoción de la lactancia materna exclusiva y complementaria.
- Abordar el problema de la desnutrición como un fenómeno multicausal, articulando a los sectores de educación, inclusión social, desarrollo económico, salud o quien haga sus veces.
- Buscar una articulación fluida con prestadores servicios de salud para mejorar la atención e implementar estrategias probadas para la reducción de la desnutrición crónica
- Fortalecer los procesos de evaluación de las políticas públicas de manera cuantitativa.
- Fortalecer los sistemas de vigilancia de la situación nutricional, incorporando la lactancia materna como un indicador a monitorear.

1. Índice de Desnutrición Crónica

Agrupa a nivel municipal variables relacionadas con la desnutrición crónica infantil, con el fin de localizar y cuantificar la situación de la problemática en el territorio nacional año a año. Para ello, se construye un indicador sintético que resume el comportamiento de (12) variables asociadas a la situación nutricional: 1. Bajo peso al nacer (menor a 2.500 gramos), 2. Orden de nacimiento, 3. Proporción de nacimientos de madres adolescentes entre 10 y 19 años , 4. Proporción de nacimientos de madres con primaria , 5. Proporción de nacimientos de madres con secundaria, 6. Afiliación a salud, 7. Proporción de nacimientos de madres con menos de 4 consultas antes del parto, 8. Partos institucionales, 9. Partos atendidos por personal calificado, 10. Cobertura de acueducto, 11. Índice de Riesgo de la Calidad del Agua y 12. Mortalidad en la Niñez. El Índice permite hacer lecturas municipales, que enriquecen el análisis sobre la problemática y brindan elementos para la toma de decisiones, en atención a la desnutrición crónica infantil. A continuación, encontrará la clasificación correspondiente a la información disponible para el año 2018 del municipio, la cual se clasifica entre uno (1) y cinco (5), siendo uno (1) el nivel Crítico (rojo) y cinco (5) el nivel Sobresaliente (amarillo).

Mapa 1: Municipios por categoría del Índice de Desnutrión 2018

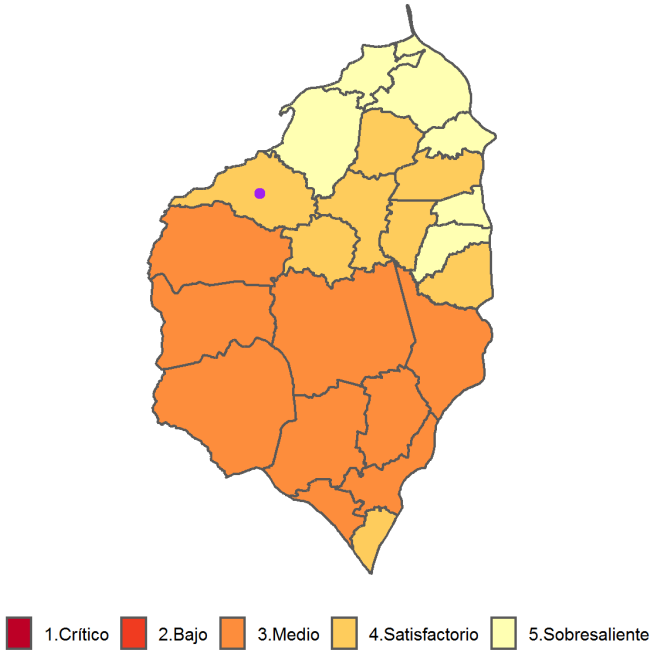

Gráfico 1: Ranking municipal según valor del Índice de Desnutrición Crónica 2018

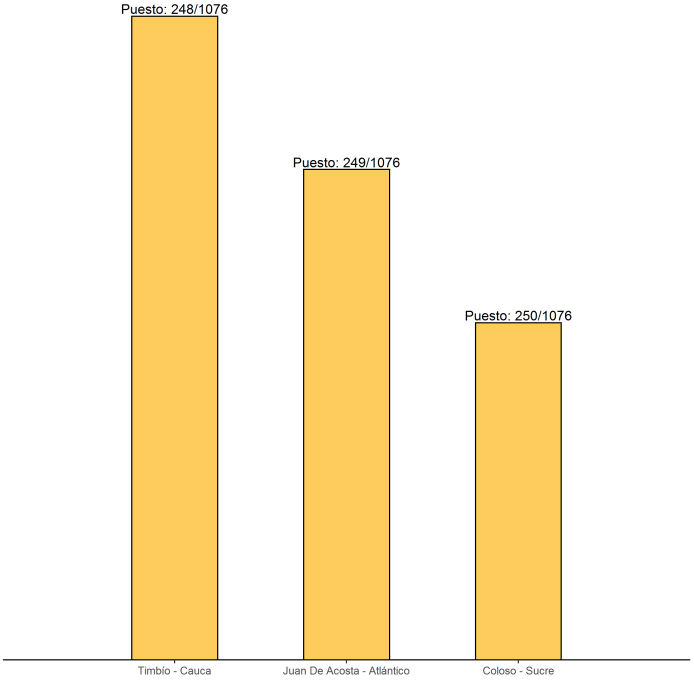

El municipio de Juan De Acosta-Atlántico pertenece a la categoría 4 del Índice de Desnutrición Crónica, la cual hace referencia a un nivel Satisfactorio en las variables que lo componen. De los 1076 municipios evaluados, 287 hacen parte de esta categoría, los cuales tienen mayores capacidades institucionales y un contexto que les permite una mejor gestión de la problemática. Su capacidad administrativa es una ventaja para establecer articulaciones sectoriales y alianzas con organizaciones del sector social y privado para pilotear o complementar acciones con mayor impacto. Se sugieren las siguientes acciones de gestión e intervención, teniendo en cuenta la categoría en que se ubica el municipio en el Índice de Desnutrición Crónica (para más información ver Reporte anual 2020)

- Afinar la priorización de beneficiarios para llegar a las familias que más lo necesitan mediante captación de las mujeres gestantes, controles prenatales, atención con calidad durante el embarazo, parto y puerperio, suplementación con micronutrientes, alimentación complementaria y promoción de la lactancia materna exclusiva y complementaria.
- Abordar el problema de la desnutrición como un fenómeno multicausal, articulando a los sectores de educación, inclusión social, desarrollo económico, salud o quien haga sus veces.
- Buscar una articulación fluida con prestadores servicios de salud para mejorar la atención e implementar estrategias probadas para la reducción de la desnutrición crónica
- Fortalecer los procesos de evaluación de las políticas públicas de manera cuantitativa.
- Fortalecer los sistemas de vigilancia de la situación nutricional, incorporando la lactancia materna como un indicador a monitorear.

1. Índice de Desnutrición Crónica

Agrupa a nivel municipal variables relacionadas con la desnutrición crónica infantil, con el fin de localizar y cuantificar la situación de la problemática en el territorio nacional año a año. Para ello, se construye un indicador sintético que resume el comportamiento de (12) variables asociadas a la situación nutricional: 1. Bajo peso al nacer (menor a 2.500 gramos), 2. Orden de nacimiento, 3. Proporción de nacimientos de madres adolescentes entre 10 y 19 años , 4. Proporción de nacimientos de madres con primaria , 5. Proporción de nacimientos de madres con secundaria, 6. Afiliación a salud, 7. Proporción de nacimientos de madres con menos de 4 consultas antes del parto, 8. Partos institucionales, 9. Partos atendidos por personal calificado, 10. Cobertura de acueducto, 11. Índice de Riesgo de la Calidad del Agua y 12. Mortalidad en la Niñez. El Índice permite hacer lecturas municipales, que enriquecen el análisis sobre la problemática y brindan elementos para la toma de decisiones, en atención a la desnutrición crónica infantil. A continuación, encontrará la clasificación correspondiente a la información disponible para el año 2018 del municipio, la cual se clasifica entre uno (1) y cinco (5), siendo uno (1) el nivel Crítico (rojo) y cinco (5) el nivel Sobresaliente (amarillo).

Mapa 1: Municipios por categoría del Índice de Desnutrión 2018

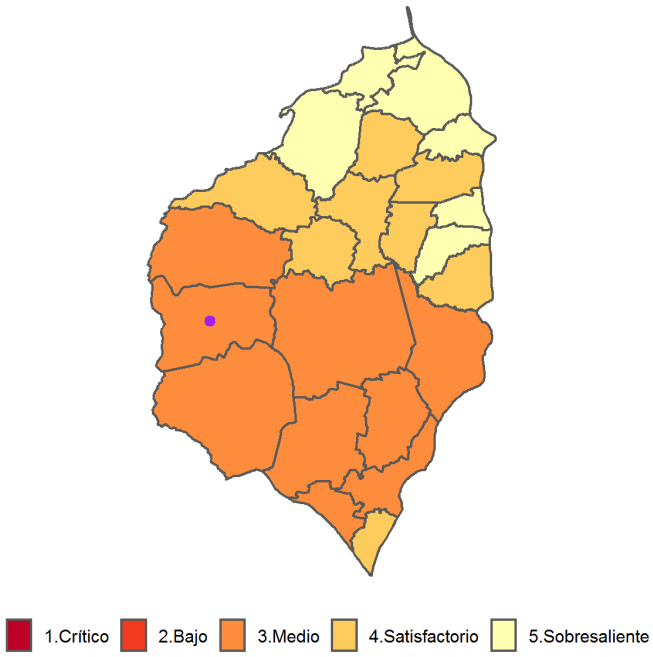

Gráfico 1: Ranking municipal según valor del Índice de Desnutrición Crónica 2018

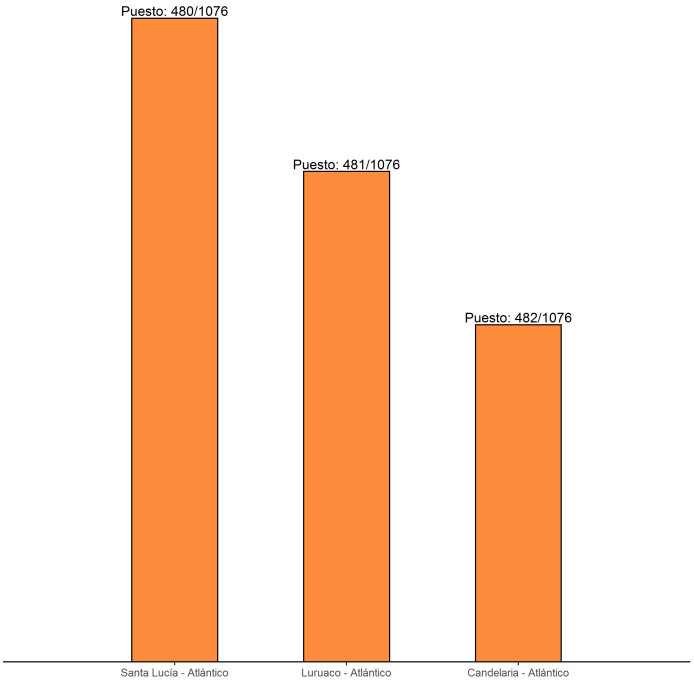

El municipio de Luruaco-Atlántico pertenece a la categoría 3 del Índice de Desnutrición Crónica, la cual hace referencia a un nivel Medio en las variables que componen el Índice. De los 1076 municipios evaluados, 344 hacen parte de esta categoría. Estos municipios están iniciando una expansión económica que aún no ha repercutido en la situación de los sectores más vulnerables de la población. Es muy probable que sus variables estructurales no estén en una situación crítica, por lo que tienen probabilidad de pasar a una mejor categoría, sin embargo, es latente el riesgo de bajar de categoría si no se ejecutan políticas de salud, nutrición y primera infancia. Se sugieren las siguientes acciones de gestión e intervención, teniendo en cuenta la categoría en que se ubica el municipio en el Índice de Desnutrición Crónica (para más información ver Reporte anual 2020)

- Afinar la priorización de beneficiarios para llegar a las familias que más lo necesitan mediante captación de las mujeres gestantes, controles prenatales, atención con calidad durante el embarazo, parto y puerperio, suplementación con micronutrientes, alimentación complementaria y promoción de la lactancia materna exclusiva y complementaria.
- Fortalecer la articulación intersectorial para la ejecución efectiva de las políticas de primera infancia, salud, nutrición, seguridad alimentaria y derechos sexuales y reproductivos.
- Incorporar intervenciones para el desarrollo de tales políticas en sus instrumentos de planeación.
- Priorizar la asignación de recursos para salud y nutrición y el abordaje de sus determinantes, rompiendo con las trampas de pobreza.
- Fortalecer los sistemas de monitoreo y registro de los indicadores nutricionales.

1. Índice de Desnutrición Crónica

Agrupa a nivel municipal variables relacionadas con la desnutrición crónica infantil, con el fin de localizar y cuantificar la situación de la problemática en el territorio nacional año a año. Para ello, se construye un indicador sintético que resume el comportamiento de (12) variables asociadas a la situación nutricional: 1. Bajo peso al nacer (menor a 2.500 gramos), 2. Orden de nacimiento, 3. Proporción de nacimientos de madres adolescentes entre 10 y 19 años , 4. Proporción de nacimientos de madres con primaria , 5. Proporción de nacimientos de madres con secundaria, 6. Afiliación a salud, 7. Proporción de nacimientos de madres con menos de 4 consultas antes del parto, 8. Partos institucionales, 9. Partos atendidos por personal calificado, 10. Cobertura de acueducto, 11. Índice de Riesgo de la Calidad del Agua y 12. Mortalidad en la Niñez. El Índice permite hacer lecturas municipales, que enriquecen el análisis sobre la problemática y brindan elementos para la toma de decisiones, en atención a la desnutrición crónica infantil. A continuación, encontrará la clasificación correspondiente a la información disponible para el año 2018 del municipio, la cual se clasifica entre uno (1) y cinco (5), siendo uno (1) el nivel Crítico (rojo) y cinco (5) el nivel Sobresaliente (amarillo).

Mapa 1: Municipios por categoría del Índice de Desnutrión 2018

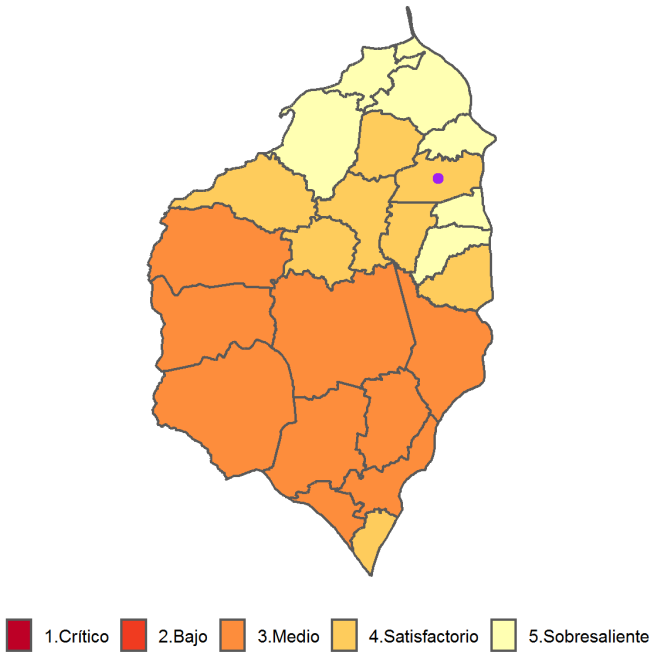

Gráfico 1: Ranking municipal según valor del Índice de Desnutrición Crónica 2018

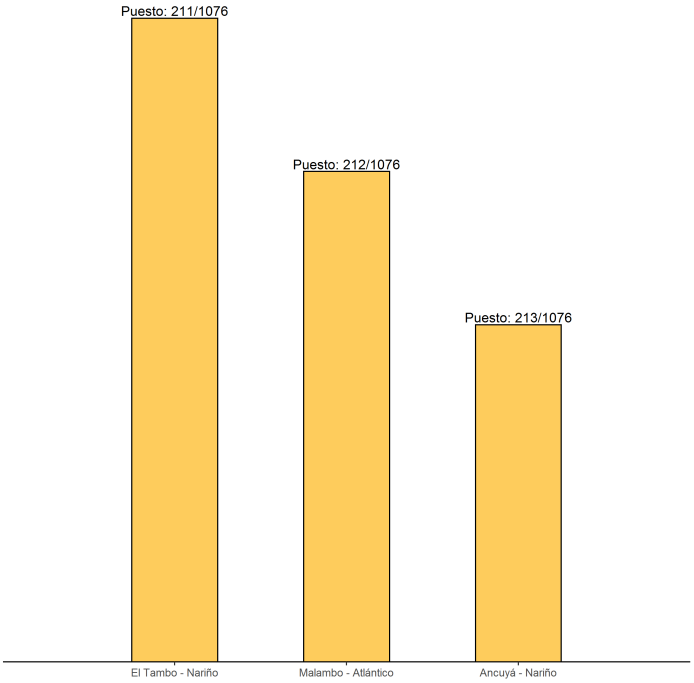

El municipio de Malambo-Atlántico pertenece a la categoría 4 del Índice de Desnutrición Crónica, la cual hace referencia a un nivel Satisfactorio en las variables que lo componen. De los 1076 municipios evaluados, 287 hacen parte de esta categoría, los cuales tienen mayores capacidades institucionales y un contexto que les permite una mejor gestión de la problemática. Su capacidad administrativa es una ventaja para establecer articulaciones sectoriales y alianzas con organizaciones del sector social y privado para pilotear o complementar acciones con mayor impacto. Se sugieren las siguientes acciones de gestión e intervención, teniendo en cuenta la categoría en que se ubica el municipio en el Índice de Desnutrición Crónica (para más información ver Reporte anual 2020)

- Afinar la priorización de beneficiarios para llegar a las familias que más lo necesitan mediante captación de las mujeres gestantes, controles prenatales, atención con calidad durante el embarazo, parto y puerperio, suplementación con micronutrientes, alimentación complementaria y promoción de la lactancia materna exclusiva y complementaria.
- Abordar el problema de la desnutrición como un fenómeno multicausal, articulando a los sectores de educación, inclusión social, desarrollo económico, salud o quien haga sus veces.
- Buscar una articulación fluida con prestadores servicios de salud para mejorar la atención e implementar estrategias probadas para la reducción de la desnutrición crónica
- Fortalecer los procesos de evaluación de las políticas públicas de manera cuantitativa.
- Fortalecer los sistemas de vigilancia de la situación nutricional, incorporando la lactancia materna como un indicador a monitorear.

1. Índice de Desnutrición Crónica

Agrupa a nivel municipal variables relacionadas con la desnutrición crónica infantil, con el fin de localizar y cuantificar la situación de la problemática en el territorio nacional año a año. Para ello, se construye un indicador sintético que resume el comportamiento de (12) variables asociadas a la situación nutricional: 1. Bajo peso al nacer (menor a 2.500 gramos), 2. Orden de nacimiento, 3. Proporción de nacimientos de madres adolescentes entre 10 y 19 años , 4. Proporción de nacimientos de madres con primaria , 5. Proporción de nacimientos de madres con secundaria, 6. Afiliación a salud, 7. Proporción de nacimientos de madres con menos de 4 consultas antes del parto, 8. Partos institucionales, 9. Partos atendidos por personal calificado, 10. Cobertura de acueducto, 11. Índice de Riesgo de la Calidad del Agua y 12. Mortalidad en la Niñez. El Índice permite hacer lecturas municipales, que enriquecen el análisis sobre la problemática y brindan elementos para la toma de decisiones, en atención a la desnutrición crónica infantil. A continuación, encontrará la clasificación correspondiente a la información disponible para el año 2018 del municipio, la cual se clasifica entre uno (1) y cinco (5), siendo uno (1) el nivel Crítico (rojo) y cinco (5) el nivel Sobresaliente (amarillo).

Mapa 1: Municipios por categoría del Índice de Desnutrión 2018

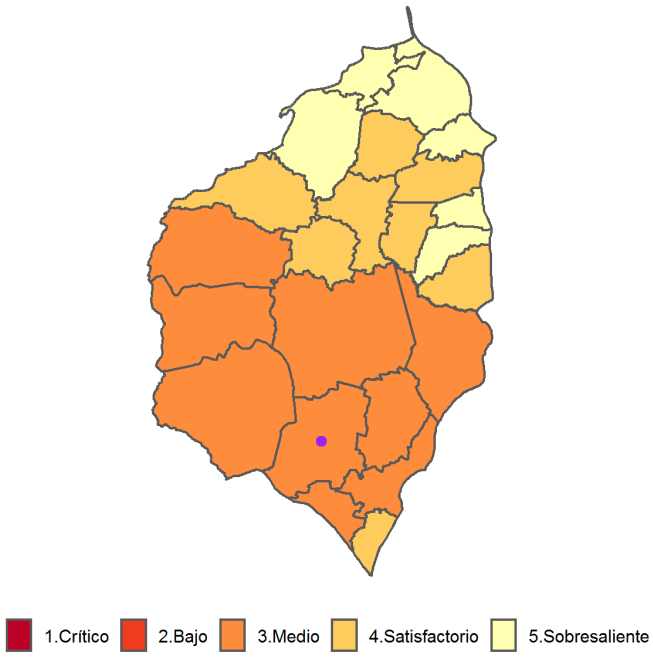

Gráfico 1: Ranking municipal según valor del Índice de Desnutrición Crónica 2018

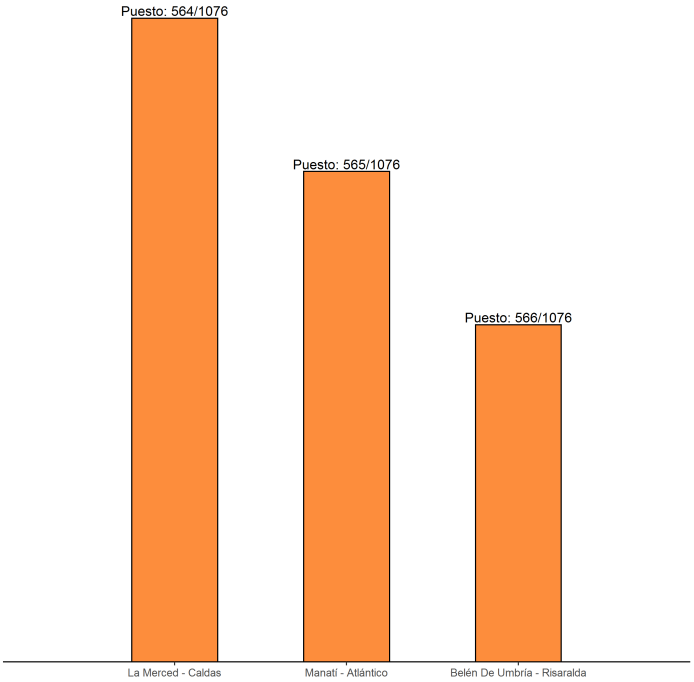

El municipio de Manatí-Atlántico pertenece a la categoría 3 del Índice de Desnutrición Crónica, la cual hace referencia a un nivel Medio en las variables que componen el Índice. De los 1076 municipios evaluados, 344 hacen parte de esta categoría. Estos municipios están iniciando una expansión económica que aún no ha repercutido en la situación de los sectores más vulnerables de la población. Es muy probable que sus variables estructurales no estén en una situación crítica, por lo que tienen probabilidad de pasar a una mejor categoría, sin embargo, es latente el riesgo de bajar de categoría si no se ejecutan políticas de salud, nutrición y primera infancia. Se sugieren las siguientes acciones de gestión e intervención, teniendo en cuenta la categoría en que se ubica el municipio en el Índice de Desnutrición Crónica (para más información ver Reporte anual 2020)

- Afinar la priorización de beneficiarios para llegar a las familias que más lo necesitan mediante captación de las mujeres gestantes, controles prenatales, atención con calidad durante el embarazo, parto y puerperio, suplementación con micronutrientes, alimentación complementaria y promoción de la lactancia materna exclusiva y complementaria.
- Fortalecer la articulación intersectorial para la ejecución efectiva de las políticas de primera infancia, salud, nutrición, seguridad alimentaria y derechos sexuales y reproductivos.
- Incorporar intervenciones para el desarrollo de tales políticas en sus instrumentos de planeación.
- Priorizar la asignación de recursos para salud y nutrición y el abordaje de sus determinantes, rompiendo con las trampas de pobreza.
- Fortalecer los sistemas de monitoreo y registro de los indicadores nutricionales.

1. Índice de Desnutrición Crónica

Agrupa a nivel municipal variables relacionadas con la desnutrición crónica infantil, con el fin de localizar y cuantificar la situación de la problemática en el territorio nacional año a año. Para ello, se construye un indicador sintético que resume el comportamiento de (12) variables asociadas a la situación nutricional: 1. Bajo peso al nacer (menor a 2.500 gramos), 2. Orden de nacimiento, 3. Proporción de nacimientos de madres adolescentes entre 10 y 19 años , 4. Proporción de nacimientos de madres con primaria , 5. Proporción de nacimientos de madres con secundaria, 6. Afiliación a salud, 7. Proporción de nacimientos de madres con menos de 4 consultas antes del parto, 8. Partos institucionales, 9. Partos atendidos por personal calificado, 10. Cobertura de acueducto, 11. Índice de Riesgo de la Calidad del Agua y 12. Mortalidad en la Niñez. El Índice permite hacer lecturas municipales, que enriquecen el análisis sobre la problemática y brindan elementos para la toma de decisiones, en atención a la desnutrición crónica infantil. A continuación, encontrará la clasificación correspondiente a la información disponible para el año 2018 del municipio, la cual se clasifica entre uno (1) y cinco (5), siendo uno (1) el nivel Crítico (rojo) y cinco (5) el nivel Sobresaliente (amarillo).

Mapa 1: Municipios por categoría del Índice de Desnutrión 2018

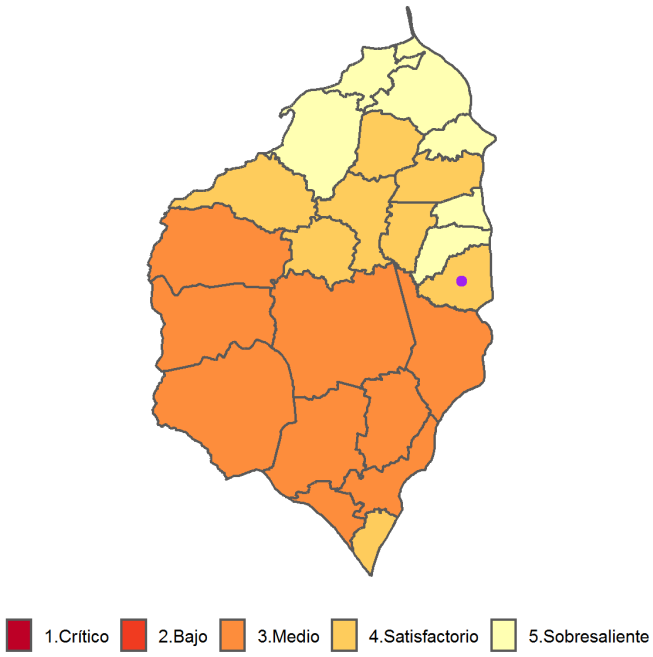

Gráfico 1: Ranking municipal según valor del Índice de Desnutrición Crónica 2018

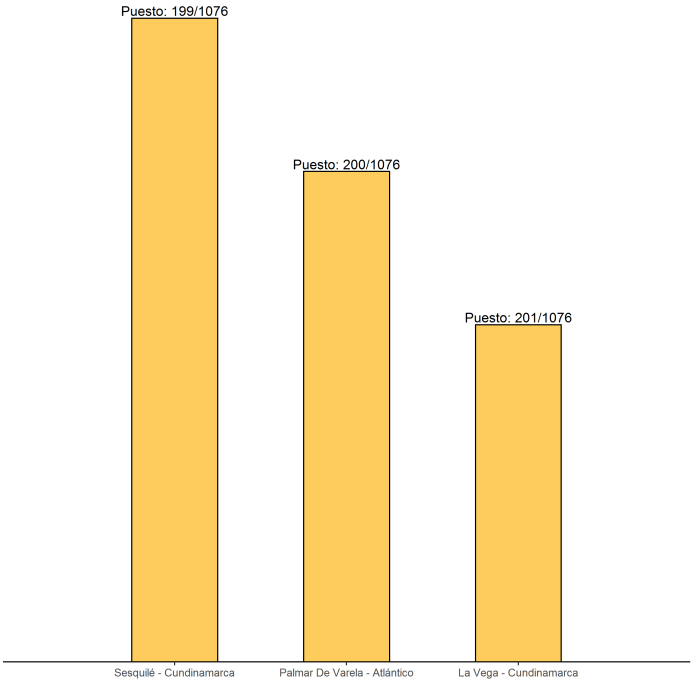

El municipio de Palmar De Varela-Atlántico pertenece a la categoría 4 del Índice de Desnutrición Crónica, la cual hace referencia a un nivel Satisfactorio en las variables que lo componen. De los 1076 municipios evaluados, 287 hacen parte de esta categoría, los cuales tienen mayores capacidades institucionales y un contexto que les permite una mejor gestión de la problemática. Su capacidad administrativa es una ventaja para establecer articulaciones sectoriales y alianzas con organizaciones del sector social y privado para pilotear o complementar acciones con mayor impacto. Se sugieren las siguientes acciones de gestión e intervención, teniendo en cuenta la categoría en que se ubica el municipio en el Índice de Desnutrición Crónica (para más información ver Reporte anual 2020)

- Afinar la priorización de beneficiarios para llegar a las familias que más lo necesitan mediante captación de las mujeres gestantes, controles prenatales, atención con calidad durante el embarazo, parto y puerperio, suplementación con micronutrientes, alimentación complementaria y promoción de la lactancia materna exclusiva y complementaria.
- Abordar el problema de la desnutrición como un fenómeno multicausal, articulando a los sectores de educación, inclusión social, desarrollo económico, salud o quien haga sus veces.
- Buscar una articulación fluida con prestadores servicios de salud para mejorar la atención e implementar estrategias probadas para la reducción de la desnutrición crónica
- Fortalecer los procesos de evaluación de las políticas públicas de manera cuantitativa.
- Fortalecer los sistemas de vigilancia de la situación nutricional, incorporando la lactancia materna como un indicador a monitorear.

1. Índice de Desnutrición Crónica

Agrupa a nivel municipal variables relacionadas con la desnutrición crónica infantil, con el fin de localizar y cuantificar la situación de la problemática en el territorio nacional año a año. Para ello, se construye un indicador sintético que resume el comportamiento de (12) variables asociadas a la situación nutricional: 1. Bajo peso al nacer (menor a 2.500 gramos), 2. Orden de nacimiento, 3. Proporción de nacimientos de madres adolescentes entre 10 y 19 años , 4. Proporción de nacimientos de madres con primaria , 5. Proporción de nacimientos de madres con secundaria, 6. Afiliación a salud, 7. Proporción de nacimientos de madres con menos de 4 consultas antes del parto, 8. Partos institucionales, 9. Partos atendidos por personal calificado, 10. Cobertura de acueducto, 11. Índice de Riesgo de la Calidad del Agua y 12. Mortalidad en la Niñez. El Índice permite hacer lecturas municipales, que enriquecen el análisis sobre la problemática y brindan elementos para la toma de decisiones, en atención a la desnutrición crónica infantil. A continuación, encontrará la clasificación correspondiente a la información disponible para el año 2018 del municipio, la cual se clasifica entre uno (1) y cinco (5), siendo uno (1) el nivel Crítico (rojo) y cinco (5) el nivel Sobresaliente (amarillo).

Mapa 1: Municipios por categoría del Índice de Desnutrión 2018

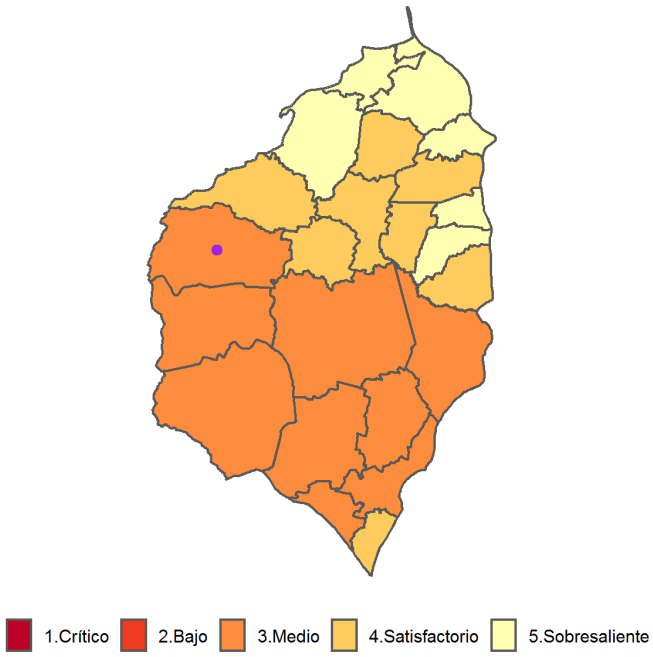

Gráfico 1: Ranking municipal según valor del Índice de Desnutrición Crónica 2018

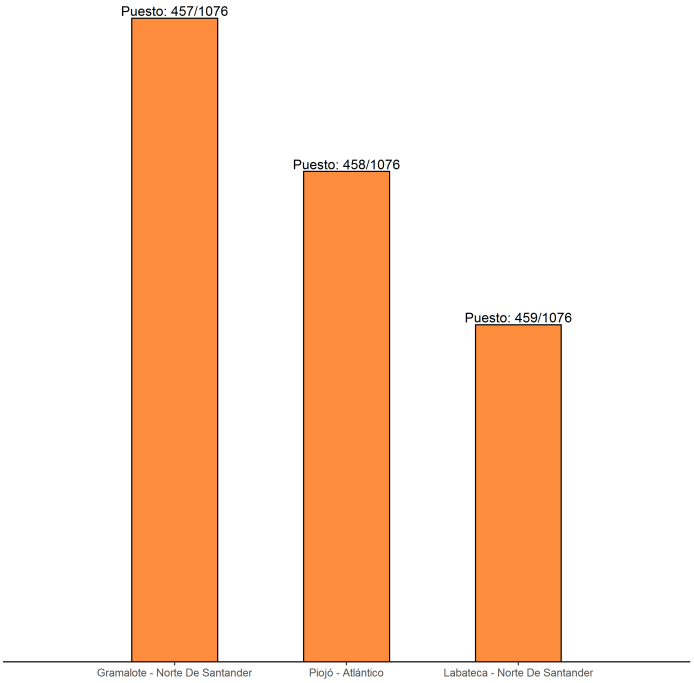

El municipio de Piojó-Atlántico pertenece a la categoría 3 del Índice de Desnutrición Crónica, la cual hace referencia a un nivel Medio en las variables que componen el Índice. De los 1076 municipios evaluados, 344 hacen parte de esta categoría. Estos municipios están iniciando una expansión económica que aún no ha repercutido en la situación de los sectores más vulnerables de la población. Es muy probable que sus variables estructurales no estén en una situación crítica, por lo que tienen probabilidad de pasar a una mejor categoría, sin embargo, es latente el riesgo de bajar de categoría si no se ejecutan políticas de salud, nutrición y primera infancia. Se sugieren las siguientes acciones de gestión e intervención, teniendo en cuenta la categoría en que se ubica el municipio en el Índice de Desnutrición Crónica (para más información ver Reporte anual 2020)

- Afinar la priorización de beneficiarios para llegar a las familias que más lo necesitan mediante captación de las mujeres gestantes, controles prenatales, atención con calidad durante el embarazo, parto y puerperio, suplementación con micronutrientes, alimentación complementaria y promoción de la lactancia materna exclusiva y complementaria.
- Fortalecer la articulación intersectorial para la ejecución efectiva de las políticas de primera infancia, salud, nutrición, seguridad alimentaria y derechos sexuales y reproductivos.
- Incorporar intervenciones para el desarrollo de tales políticas en sus instrumentos de planeación.
- Priorizar la asignación de recursos para salud y nutrición y el abordaje de sus determinantes, rompiendo con las trampas de pobreza.
- Fortalecer los sistemas de monitoreo y registro de los indicadores nutricionales.

1. Índice de Desnutrición Crónica

Agrupa a nivel municipal variables relacionadas con la desnutrición crónica infantil, con el fin de localizar y cuantificar la situación de la problemática en el territorio nacional año a año. Para ello, se construye un indicador sintético que resume el comportamiento de (12) variables asociadas a la situación nutricional: 1. Bajo peso al nacer (menor a 2.500 gramos), 2. Orden de nacimiento, 3. Proporción de nacimientos de madres adolescentes entre 10 y 19 años , 4. Proporción de nacimientos de madres con primaria , 5. Proporción de nacimientos de madres con secundaria, 6. Afiliación a salud, 7. Proporción de nacimientos de madres con menos de 4 consultas antes del parto, 8. Partos institucionales, 9. Partos atendidos por personal calificado, 10. Cobertura de acueducto, 11. Índice de Riesgo de la Calidad del Agua y 12. Mortalidad en la Niñez. El Índice permite hacer lecturas municipales, que enriquecen el análisis sobre la problemática y brindan elementos para la toma de decisiones, en atención a la desnutrición crónica infantil. A continuación, encontrará la clasificación correspondiente a la información disponible para el año 2018 del municipio, la cual se clasifica entre uno (1) y cinco (5), siendo uno (1) el nivel Crítico (rojo) y cinco (5) el nivel Sobresaliente (amarillo).

Mapa 1: Municipios por categoría del Índice de Desnutrión 2018

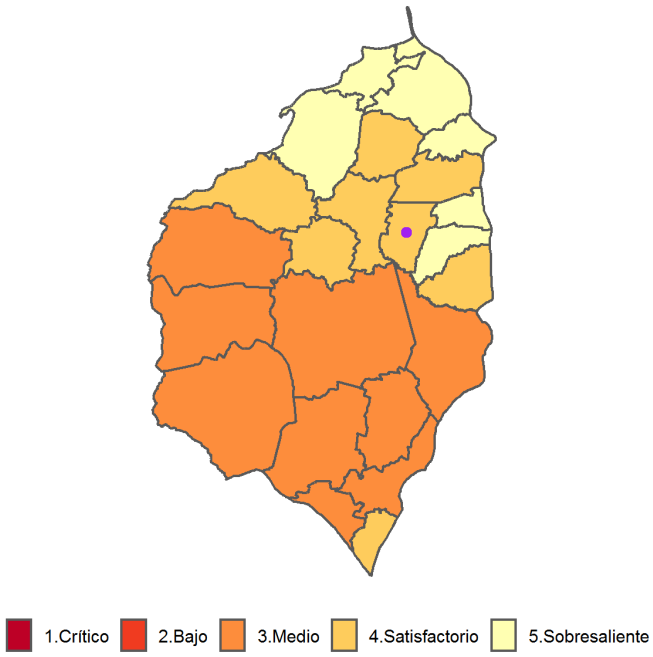

Gráfico 1: Ranking municipal según valor del Índice de Desnutrición Crónica 2018

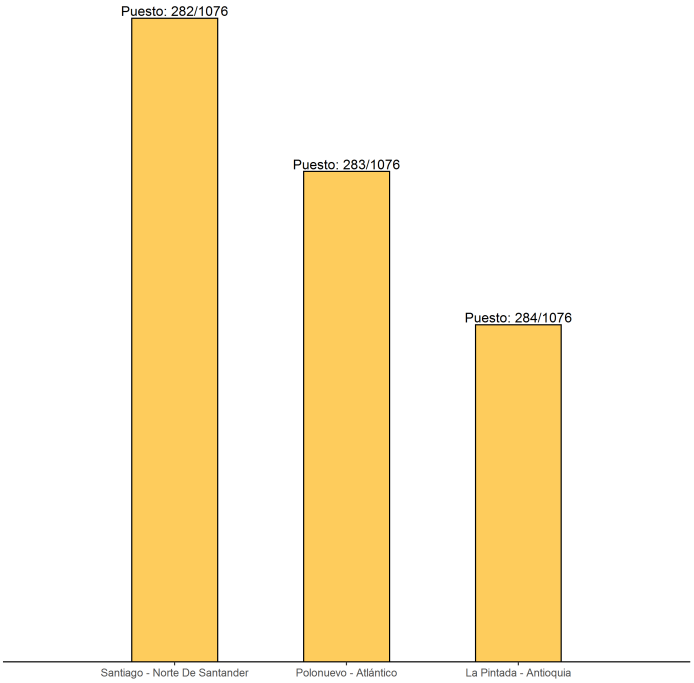

El municipio de Polonuevo-Atlántico pertenece a la categoría 4 del Índice de Desnutrición Crónica, la cual hace referencia a un nivel Satisfactorio en las variables que lo componen. De los 1076 municipios evaluados, 287 hacen parte de esta categoría, los cuales tienen mayores capacidades institucionales y un contexto que les permite una mejor gestión de la problemática. Su capacidad administrativa es una ventaja para establecer articulaciones sectoriales y alianzas con organizaciones del sector social y privado para pilotear o complementar acciones con mayor impacto. Se sugieren las siguientes acciones de gestión e intervención, teniendo en cuenta la categoría en que se ubica el municipio en el Índice de Desnutrición Crónica (para más información ver Reporte anual 2020)

- Afinar la priorización de beneficiarios para llegar a las familias que más lo necesitan mediante captación de las mujeres gestantes, controles prenatales, atención con calidad durante el embarazo, parto y puerperio, suplementación con micronutrientes, alimentación complementaria y promoción de la lactancia materna exclusiva y complementaria.
- Abordar el problema de la desnutrición como un fenómeno multicausal, articulando a los sectores de educación, inclusión social, desarrollo económico, salud o quien haga sus veces.
- Buscar una articulación fluida con prestadores servicios de salud para mejorar la atención e implementar estrategias probadas para la reducción de la desnutrición crónica
- Fortalecer los procesos de evaluación de las políticas públicas de manera cuantitativa.
- Fortalecer los sistemas de vigilancia de la situación nutricional, incorporando la lactancia materna como un indicador a monitorear.

1. Índice de Desnutrición Crónica

Agrupa a nivel municipal variables relacionadas con la desnutrición crónica infantil, con el fin de localizar y cuantificar la situación de la problemática en el territorio nacional año a año. Para ello, se construye un indicador sintético que resume el comportamiento de (12) variables asociadas a la situación nutricional: 1. Bajo peso al nacer (menor a 2.500 gramos), 2. Orden de nacimiento, 3. Proporción de nacimientos de madres adolescentes entre 10 y 19 años , 4. Proporción de nacimientos de madres con primaria , 5. Proporción de nacimientos de madres con secundaria, 6. Afiliación a salud, 7. Proporción de nacimientos de madres con menos de 4 consultas antes del parto, 8. Partos institucionales, 9. Partos atendidos por personal calificado, 10. Cobertura de acueducto, 11. Índice de Riesgo de la Calidad del Agua y 12. Mortalidad en la Niñez. El Índice permite hacer lecturas municipales, que enriquecen el análisis sobre la problemática y brindan elementos para la toma de decisiones, en atención a la desnutrición crónica infantil. A continuación, encontrará la clasificación correspondiente a la información disponible para el año 2018 del municipio, la cual se clasifica entre uno (1) y cinco (5), siendo uno (1) el nivel Crítico (rojo) y cinco (5) el nivel Sobresaliente (amarillo).

Mapa 1: Municipios por categoría del Índice de Desnutrión 2018

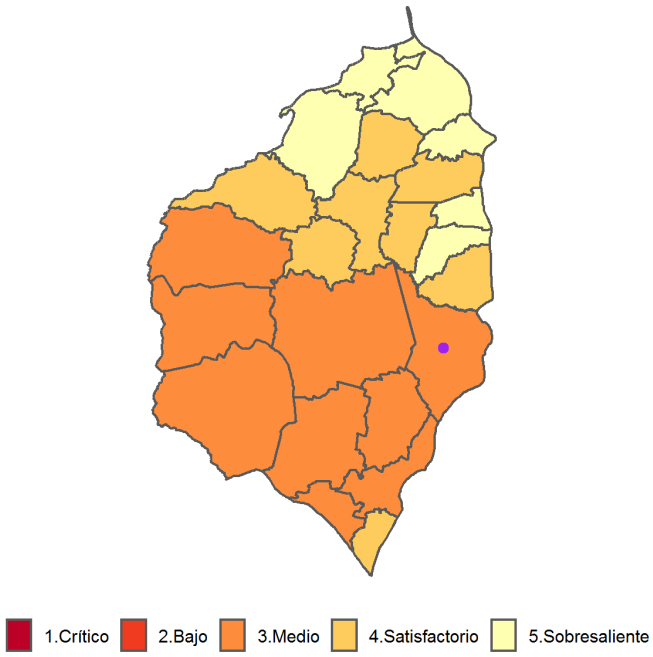

Gráfico 1: Ranking municipal según valor del Índice de Desnutrición Crónica 2018

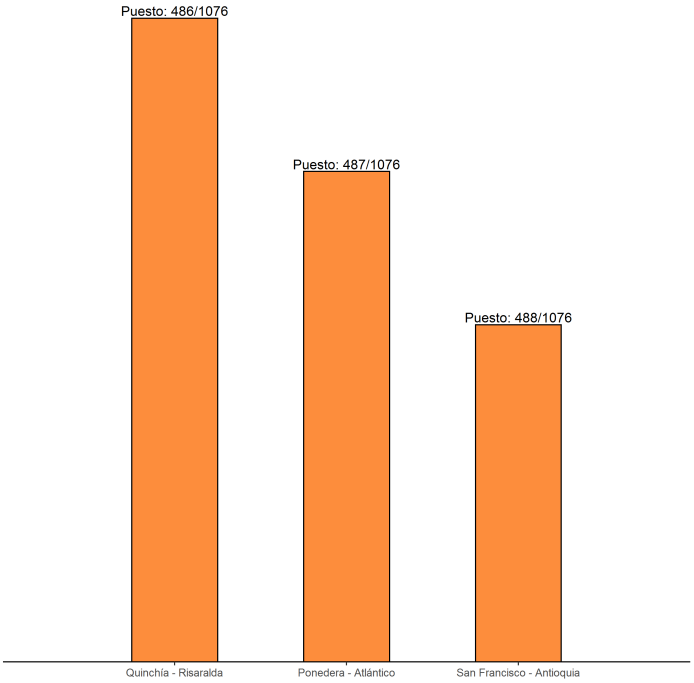

El municipio de Ponedera-Atlántico pertenece a la categoría 3 del Índice de Desnutrición Crónica, la cual hace referencia a un nivel Medio en las variables que componen el Índice. De los 1076 municipios evaluados, 344 hacen parte de esta categoría. Estos municipios están iniciando una expansión económica que aún no ha repercutido en la situación de los sectores más vulnerables de la población. Es muy probable que sus variables estructurales no estén en una situación crítica, por lo que tienen probabilidad de pasar a una mejor categoría, sin embargo, es latente el riesgo de bajar de categoría si no se ejecutan políticas de salud, nutrición y primera infancia. Se sugieren las siguientes acciones de gestión e intervención, teniendo en cuenta la categoría en que se ubica el municipio en el Índice de Desnutrición Crónica (para más información ver Reporte anual 2020)

- Afinar la priorización de beneficiarios para llegar a las familias que más lo necesitan mediante captación de las mujeres gestantes, controles prenatales, atención con calidad durante el embarazo, parto y puerperio, suplementación con micronutrientes, alimentación complementaria y promoción de la lactancia materna exclusiva y complementaria.
- Fortalecer la articulación intersectorial para la ejecución efectiva de las políticas de primera infancia, salud, nutrición, seguridad alimentaria y derechos sexuales y reproductivos.
- Incorporar intervenciones para el desarrollo de tales políticas en sus instrumentos de planeación.
- Priorizar la asignación de recursos para salud y nutrición y el abordaje de sus determinantes, rompiendo con las trampas de pobreza.
- Fortalecer los sistemas de monitoreo y registro de los indicadores nutricionales.

1. Índice de Desnutrición Crónica

Agrupa a nivel municipal variables relacionadas con la desnutrición crónica infantil, con el fin de localizar y cuantificar la situación de la problemática en el territorio nacional año a año. Para ello, se construye un indicador sintético que resume el comportamiento de (12) variables asociadas a la situación nutricional: 1. Bajo peso al nacer (menor a 2.500 gramos), 2. Orden de nacimiento, 3. Proporción de nacimientos de madres adolescentes entre 10 y 19 años , 4. Proporción de nacimientos de madres con primaria , 5. Proporción de nacimientos de madres con secundaria, 6. Afiliación a salud, 7. Proporción de nacimientos de madres con menos de 4 consultas antes del parto, 8. Partos institucionales, 9. Partos atendidos por personal calificado, 10. Cobertura de acueducto, 11. Índice de Riesgo de la Calidad del Agua y 12. Mortalidad en la Niñez. El Índice permite hacer lecturas municipales, que enriquecen el análisis sobre la problemática y brindan elementos para la toma de decisiones, en atención a la desnutrición crónica infantil. A continuación, encontrará la clasificación correspondiente a la información disponible para el año 2018 del municipio, la cual se clasifica entre uno (1) y cinco (5), siendo uno (1) el nivel Crítico (rojo) y cinco (5) el nivel Sobresaliente (amarillo).

Mapa 1: Municipios por categoría del Índice de Desnutrión 2018

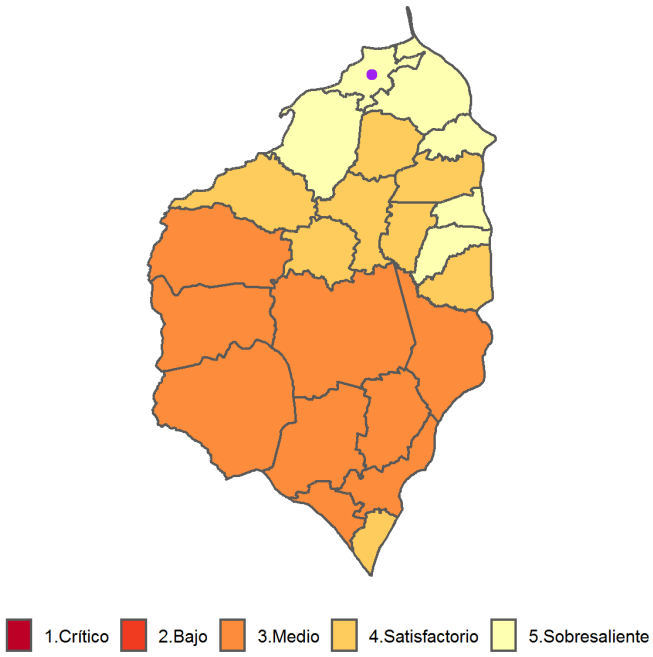

Gráfico 1: Ranking municipal según valor del Índice de Desnutrición Crónica 2018

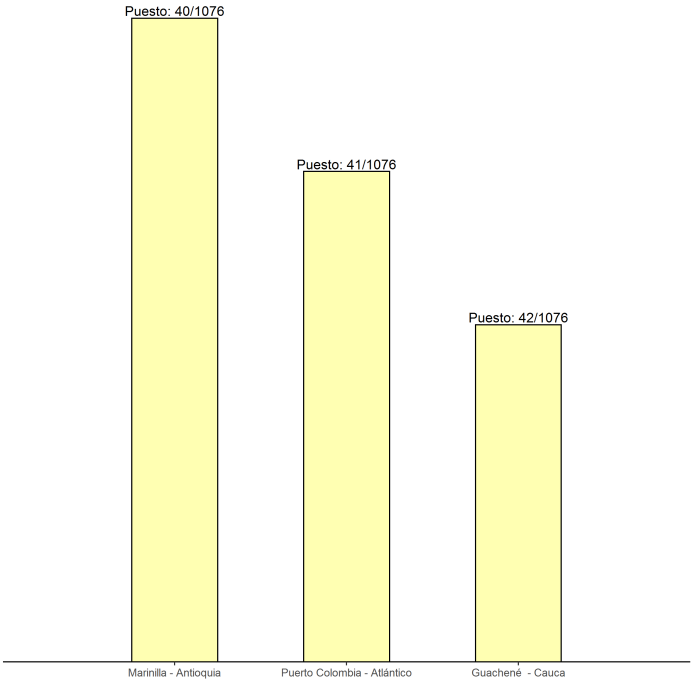

El municipio de Puerto Colombia-Atlántico pertenece a la categoría 5 del Índice de Desnutrición Crónica, la cual hace referencia a un nivel Sobresaliente en las variables que lo componen. De los 1076 municipios evaluados, 163 hacen parte de esta categoría, los cuales tienen mayores capacidades institucionales y un contexto que les permite una mejor gestión de la problemática. Su capacidad administrativa es una ventaja para establecer articulaciones sectoriales y alianzas con organizaciones del sector social y privado para pilotear o complementar acciones con mayor impacto. Se sugieren las siguientes acciones de gestión e intervención, teniendo en cuenta la categoría en que se ubica el municipio en el Índice de Desnutrición Crónica (para más información ver Reporte anual 2020)

- Afinar la priorización de beneficiarios para llegar a las familias que más lo necesitan mediante captación de las mujeres gestantes, controles prenatales, atención con calidad durante el embarazo, parto y puerperio, suplementación con micronutrientes, alimentación complementaria y promoción de la lactancia materna exclusiva y complementaria.
- Abordar el problema de la desnutrición como un fenómeno multicausal, articulando a los sectores de educación, inclusión social, desarrollo económico, salud o quien haga sus veces.
- Buscar una articulación fluida con prestadores servicios de salud para mejorar la atención e implementar estrategias probadas para la reducción de la desnutrición crónica
- Fortalecer los sistemas de vigilancia de la situación nutricional, incorporando la lactancia materna como un indicador a monitorear.
- Fortalecer los procesos de evaluación de las políticas públicas de manera cuantitativa.

1. Índice de Desnutrición Crónica

Agrupa a nivel municipal variables relacionadas con la desnutrición crónica infantil, con el fin de localizar y cuantificar la situación de la problemática en el territorio nacional año a año. Para ello, se construye un indicador sintético que resume el comportamiento de (12) variables asociadas a la situación nutricional: 1. Bajo peso al nacer (menor a 2.500 gramos), 2. Orden de nacimiento, 3. Proporción de nacimientos de madres adolescentes entre 10 y 19 años , 4. Proporción de nacimientos de madres con primaria , 5. Proporción de nacimientos de madres con secundaria, 6. Afiliación a salud, 7. Proporción de nacimientos de madres con menos de 4 consultas antes del parto, 8. Partos institucionales, 9. Partos atendidos por personal calificado, 10. Cobertura de acueducto, 11. Índice de Riesgo de la Calidad del Agua y 12. Mortalidad en la Niñez. El Índice permite hacer lecturas municipales, que enriquecen el análisis sobre la problemática y brindan elementos para la toma de decisiones, en atención a la desnutrición crónica infantil. A continuación, encontrará la clasificación correspondiente a la información disponible para el año 2018 del municipio, la cual se clasifica entre uno (1) y cinco (5), siendo uno (1) el nivel Crítico (rojo) y cinco (5) el nivel Sobresaliente (amarillo).

Mapa 1: Municipios por categoría del Índice de Desnutrión 2018

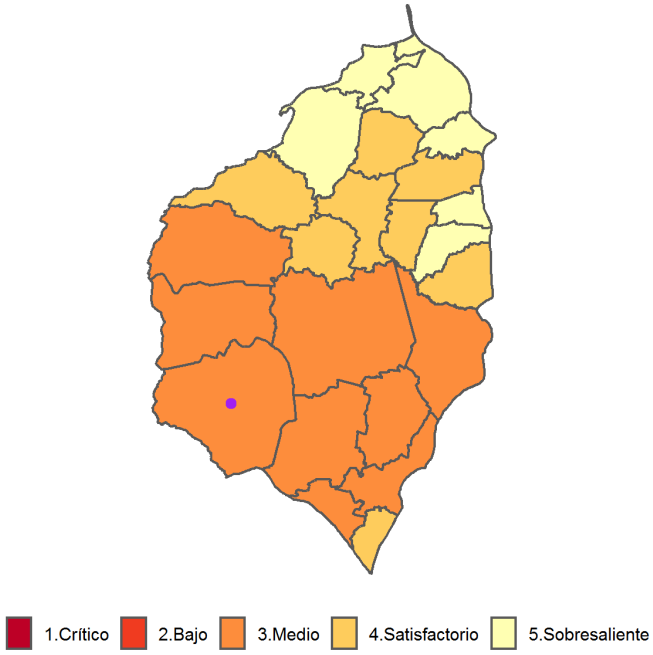

Gráfico 1: Ranking municipal según valor del Índice de Desnutrición Crónica 2018

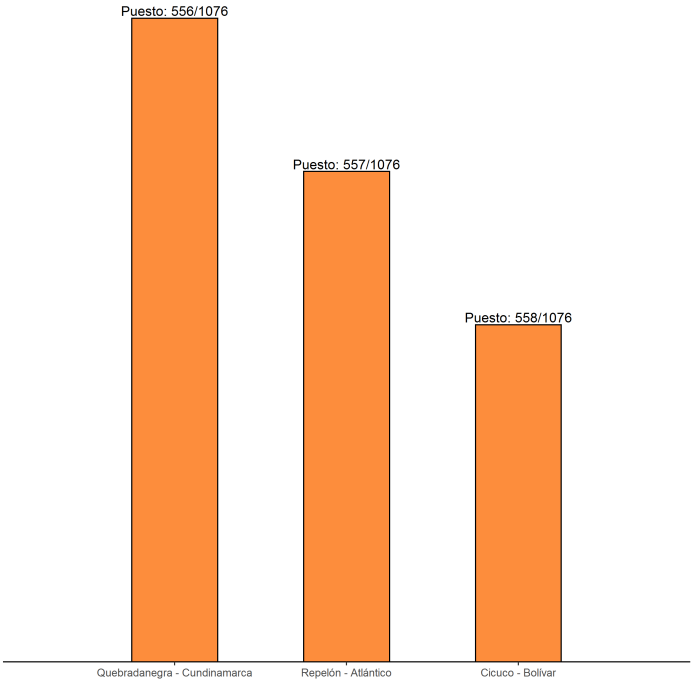

El municipio de Repelón-Atlántico pertenece a la categoría 3 del Índice de Desnutrición Crónica, la cual hace referencia a un nivel Medio en las variables que componen el Índice. De los 1076 municipios evaluados, 344 hacen parte de esta categoría. Estos municipios están iniciando una expansión económica que aún no ha repercutido en la situación de los sectores más vulnerables de la población. Es muy probable que sus variables estructurales no estén en una situación crítica, por lo que tienen probabilidad de pasar a una mejor categoría, sin embargo, es latente el riesgo de bajar de categoría si no se ejecutan políticas de salud, nutrición y primera infancia. Se sugieren las siguientes acciones de gestión e intervención, teniendo en cuenta la categoría en que se ubica el municipio en el Índice de Desnutrición Crónica (para más información ver Reporte anual 2020)

- Afinar la priorización de beneficiarios para llegar a las familias que más lo necesitan mediante captación de las mujeres gestantes, controles prenatales, atención con calidad durante el embarazo, parto y puerperio, suplementación con micronutrientes, alimentación complementaria y promoción de la lactancia materna exclusiva y complementaria.
- Fortalecer la articulación intersectorial para la ejecución efectiva de las políticas de primera infancia, salud, nutrición, seguridad alimentaria y derechos sexuales y reproductivos.
- Incorporar intervenciones para el desarrollo de tales políticas en sus instrumentos de planeación.
- Priorizar la asignación de recursos para salud y nutrición y el abordaje de sus determinantes, rompiendo con las trampas de pobreza.
- Fortalecer los sistemas de monitoreo y registro de los indicadores nutricionales.

1. Índice de Desnutrición Crónica

Agrupa a nivel municipal variables relacionadas con la desnutrición crónica infantil, con el fin de localizar y cuantificar la situación de la problemática en el territorio nacional año a año. Para ello, se construye un indicador sintético que resume el comportamiento de (12) variables asociadas a la situación nutricional: 1. Bajo peso al nacer (menor a 2.500 gramos), 2. Orden de nacimiento, 3. Proporción de nacimientos de madres adolescentes entre 10 y 19 años , 4. Proporción de nacimientos de madres con primaria , 5. Proporción de nacimientos de madres con secundaria, 6. Afiliación a salud, 7. Proporción de nacimientos de madres con menos de 4 consultas antes del parto, 8. Partos institucionales, 9. Partos atendidos por personal calificado, 10. Cobertura de acueducto, 11. Índice de Riesgo de la Calidad del Agua y 12. Mortalidad en la Niñez. El Índice permite hacer lecturas municipales, que enriquecen el análisis sobre la problemática y brindan elementos para la toma de decisiones, en atención a la desnutrición crónica infantil. A continuación, encontrará la clasificación correspondiente a la información disponible para el año 2018 del municipio, la cual se clasifica entre uno (1) y cinco (5), siendo uno (1) el nivel Crítico (rojo) y cinco (5) el nivel Sobresaliente (amarillo).

Mapa 1: Municipios por categoría del Índice de Desnutrión 2018

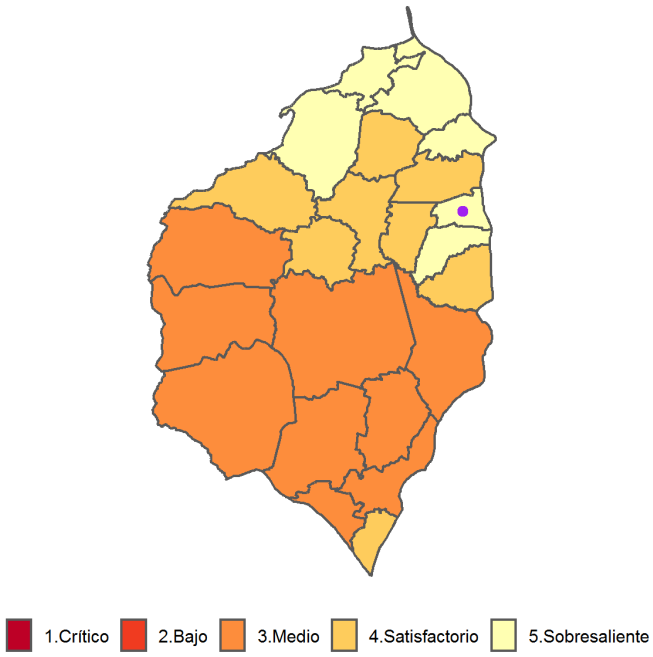

Gráfico 1: Ranking municipal según valor del Índice de Desnutrición Crónica 2018

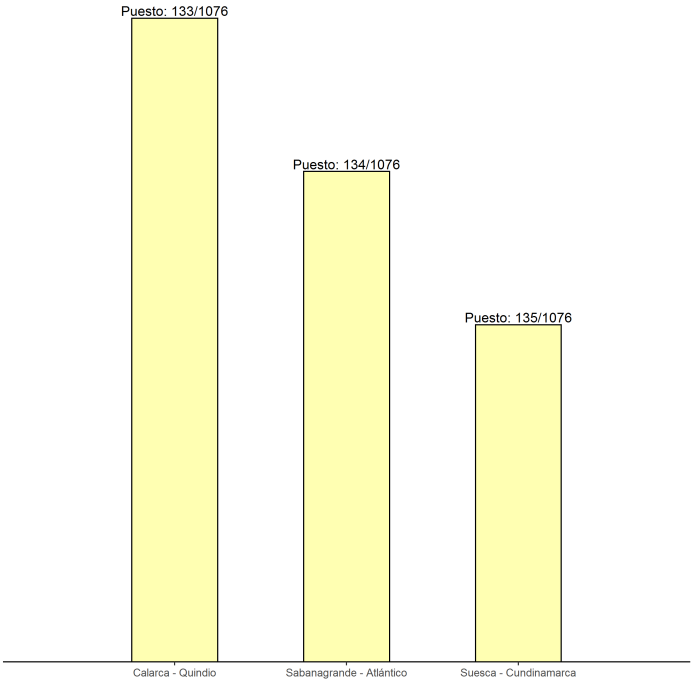

El municipio de Sabanagrande-Atlántico pertenece a la categoría 5 del Índice de Desnutrición Crónica, la cual hace referencia a un nivel Sobresaliente en las variables que lo componen. De los 1076 municipios evaluados, 163 hacen parte de esta categoría, los cuales tienen mayores capacidades institucionales y un contexto que les permite una mejor gestión de la problemática. Su capacidad administrativa es una ventaja para establecer articulaciones sectoriales y alianzas con organizaciones del sector social y privado para pilotear o complementar acciones con mayor impacto. Se sugieren las siguientes acciones de gestión e intervención, teniendo en cuenta la categoría en que se ubica el municipio en el Índice de Desnutrición Crónica (para más información ver Reporte anual 2020)

- Afinar la priorización de beneficiarios para llegar a las familias que más lo necesitan mediante captación de las mujeres gestantes, controles prenatales, atención con calidad durante el embarazo, parto y puerperio, suplementación con micronutrientes, alimentación complementaria y promoción de la lactancia materna exclusiva y complementaria.
- Abordar el problema de la desnutrición como un fenómeno multicausal, articulando a los sectores de educación, inclusión social, desarrollo económico, salud o quien haga sus veces.
- Buscar una articulación fluida con prestadores servicios de salud para mejorar la atención e implementar estrategias probadas para la reducción de la desnutrición crónica
- Fortalecer los sistemas de vigilancia de la situación nutricional, incorporando la lactancia materna como un indicador a monitorear.
- Fortalecer los procesos de evaluación de las políticas públicas de manera cuantitativa.

1. Índice de Desnutrición Crónica

Agrupa a nivel municipal variables relacionadas con la desnutrición crónica infantil, con el fin de localizar y cuantificar la situación de la problemática en el territorio nacional año a año. Para ello, se construye un indicador sintético que resume el comportamiento de (12) variables asociadas a la situación nutricional: 1. Bajo peso al nacer (menor a 2.500 gramos), 2. Orden de nacimiento, 3. Proporción de nacimientos de madres adolescentes entre 10 y 19 años , 4. Proporción de nacimientos de madres con primaria , 5. Proporción de nacimientos de madres con secundaria, 6. Afiliación a salud, 7. Proporción de nacimientos de madres con menos de 4 consultas antes del parto, 8. Partos institucionales, 9. Partos atendidos por personal calificado, 10. Cobertura de acueducto, 11. Índice de Riesgo de la Calidad del Agua y 12. Mortalidad en la Niñez. El Índice permite hacer lecturas municipales, que enriquecen el análisis sobre la problemática y brindan elementos para la toma de decisiones, en atención a la desnutrición crónica infantil. A continuación, encontrará la clasificación correspondiente a la información disponible para el año 2018 del municipio, la cual se clasifica entre uno (1) y cinco (5), siendo uno (1) el nivel Crítico (rojo) y cinco (5) el nivel Sobresaliente (amarillo).

Mapa 1: Municipios por categoría del Índice de Desnutrión 2018

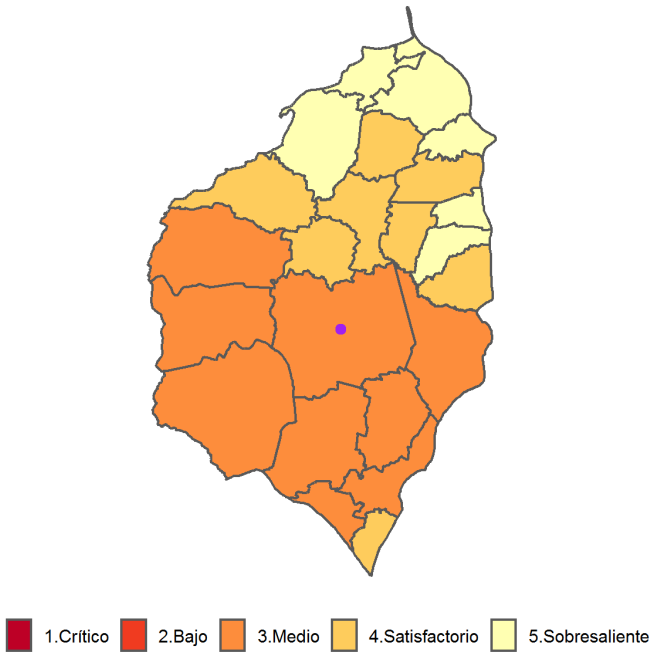

Gráfico 1: Ranking municipal según valor del Índice de Desnutrición Crónica 2018

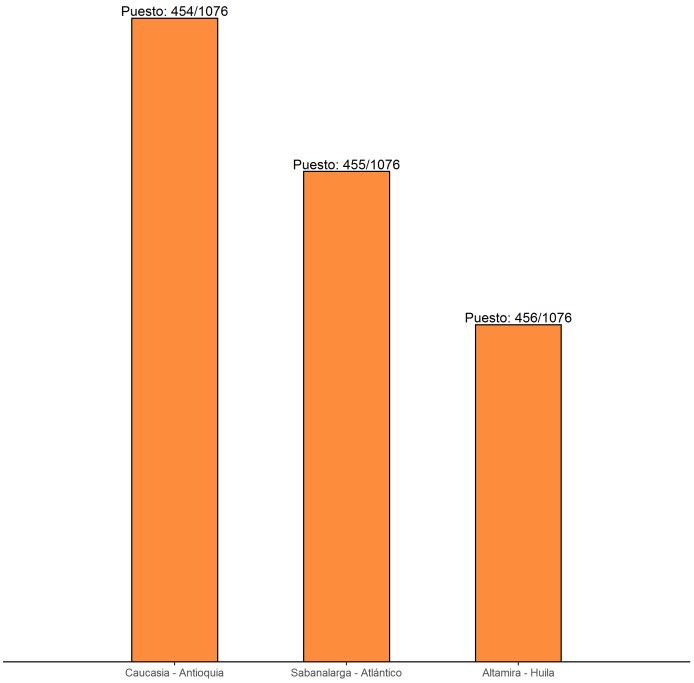

El municipio de Sabanalarga-Atlántico pertenece a la categoría 3 del Índice de Desnutrición Crónica, la cual hace referencia a un nivel Medio en las variables que componen el Índice. De los 1076 municipios evaluados, 344 hacen parte de esta categoría. Estos municipios están iniciando una expansión económica que aún no ha repercutido en la situación de los sectores más vulnerables de la población. Es muy probable que sus variables estructurales no estén en una situación crítica, por lo que tienen probabilidad de pasar a una mejor categoría, sin embargo, es latente el riesgo de bajar de categoría si no se ejecutan políticas de salud, nutrición y primera infancia. Se sugieren las siguientes acciones de gestión e intervención, teniendo en cuenta la categoría en que se ubica el municipio en el Índice de Desnutrición Crónica (para más información ver Reporte anual 2020)

- Afinar la priorización de beneficiarios para llegar a las familias que más lo necesitan mediante captación de las mujeres gestantes, controles prenatales, atención con calidad durante el embarazo, parto y puerperio, suplementación con micronutrientes, alimentación complementaria y promoción de la lactancia materna exclusiva y complementaria.
- Fortalecer la articulación intersectorial para la ejecución efectiva de las políticas de primera infancia, salud, nutrición, seguridad alimentaria y derechos sexuales y reproductivos.
- Incorporar intervenciones para el desarrollo de tales políticas en sus instrumentos de planeación.
- Priorizar la asignación de recursos para salud y nutrición y el abordaje de sus determinantes, rompiendo con las trampas de pobreza.
- Fortalecer los sistemas de monitoreo y registro de los indicadores nutricionales.

1. Índice de Desnutrición Crónica

Agrupa a nivel municipal variables relacionadas con la desnutrición crónica infantil, con el fin de localizar y cuantificar la situación de la problemática en el territorio nacional año a año. Para ello, se construye un indicador sintético que resume el comportamiento de (12) variables asociadas a la situación nutricional: 1. Bajo peso al nacer (menor a 2.500 gramos), 2. Orden de nacimiento, 3. Proporción de nacimientos de madres adolescentes entre 10 y 19 años , 4. Proporción de nacimientos de madres con primaria , 5. Proporción de nacimientos de madres con secundaria, 6. Afiliación a salud, 7. Proporción de nacimientos de madres con menos de 4 consultas antes del parto, 8. Partos institucionales, 9. Partos atendidos por personal calificado, 10. Cobertura de acueducto, 11. Índice de Riesgo de la Calidad del Agua y 12. Mortalidad en la Niñez. El Índice permite hacer lecturas municipales, que enriquecen el análisis sobre la problemática y brindan elementos para la toma de decisiones, en atención a la desnutrición crónica infantil. A continuación, encontrará la clasificación correspondiente a la información disponible para el año 2018 del municipio, la cual se clasifica entre uno (1) y cinco (5), siendo uno (1) el nivel Crítico (rojo) y cinco (5) el nivel Sobresaliente (amarillo).

Mapa 1: Municipios por categoría del Índice de Desnutrión 2018

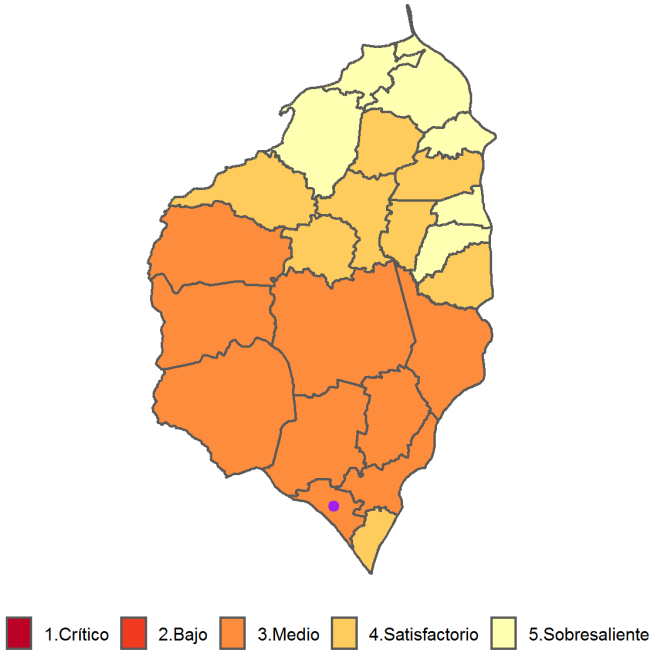

Gráfico 1: Ranking municipal según valor del Índice de Desnutrición Crónica 2018

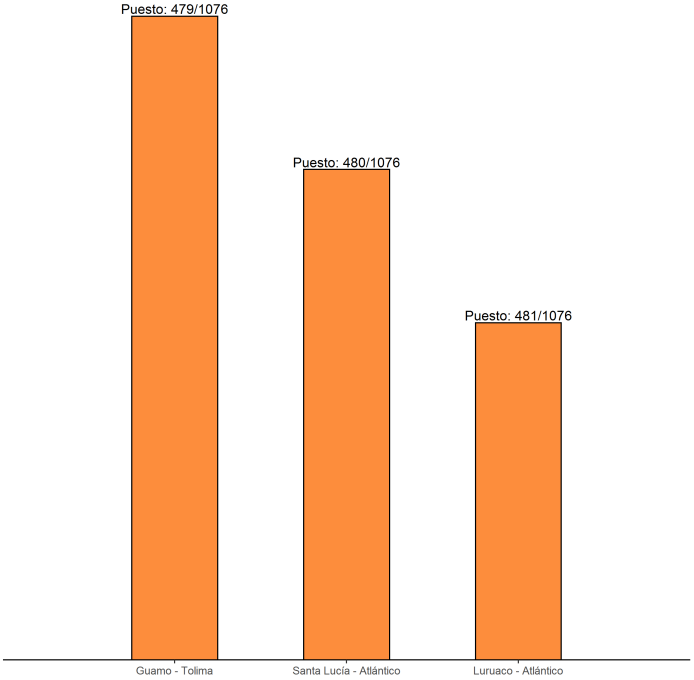

El municipio de Santa Lucía-Atlántico pertenece a la categoría 3 del Índice de Desnutrición Crónica, la cual hace referencia a un nivel Medio en las variables que componen el Índice. De los 1076 municipios evaluados, 344 hacen parte de esta categoría. Estos municipios están iniciando una expansión económica que aún no ha repercutido en la situación de los sectores más vulnerables de la población. Es muy probable que sus variables estructurales no estén en una situación crítica, por lo que tienen probabilidad de pasar a una mejor categoría, sin embargo, es latente el riesgo de bajar de categoría si no se ejecutan políticas de salud, nutrición y primera infancia. Se sugieren las siguientes acciones de gestión e intervención, teniendo en cuenta la categoría en que se ubica el municipio en el Índice de Desnutrición Crónica (para más información ver Reporte anual 2020)

- Afinar la priorización de beneficiarios para llegar a las familias que más lo necesitan mediante captación de las mujeres gestantes, controles prenatales, atención con calidad durante el embarazo, parto y puerperio, suplementación con micronutrientes, alimentación complementaria y promoción de la lactancia materna exclusiva y complementaria.
- Fortalecer la articulación intersectorial para la ejecución efectiva de las políticas de primera infancia, salud, nutrición, seguridad alimentaria y derechos sexuales y reproductivos.
- Incorporar intervenciones para el desarrollo de tales políticas en sus instrumentos de planeación.
- Priorizar la asignación de recursos para salud y nutrición y el abordaje de sus determinantes, rompiendo con las trampas de pobreza.
- Fortalecer los sistemas de monitoreo y registro de los indicadores nutricionales.

1. Índice de Desnutrición Crónica

Agrupa a nivel municipal variables relacionadas con la desnutrición crónica infantil, con el fin de localizar y cuantificar la situación de la problemática en el territorio nacional año a año. Para ello, se construye un indicador sintético que resume el comportamiento de (12) variables asociadas a la situación nutricional: 1. Bajo peso al nacer (menor a 2.500 gramos), 2. Orden de nacimiento, 3. Proporción de nacimientos de madres adolescentes entre 10 y 19 años , 4. Proporción de nacimientos de madres con primaria , 5. Proporción de nacimientos de madres con secundaria, 6. Afiliación a salud, 7. Proporción de nacimientos de madres con menos de 4 consultas antes del parto, 8. Partos institucionales, 9. Partos atendidos por personal calificado, 10. Cobertura de acueducto, 11. Índice de Riesgo de la Calidad del Agua y 12. Mortalidad en la Niñez. El Índice permite hacer lecturas municipales, que enriquecen el análisis sobre la problemática y brindan elementos para la toma de decisiones, en atención a la desnutrición crónica infantil. A continuación, encontrará la clasificación correspondiente a la información disponible para el año 2018 del municipio, la cual se clasifica entre uno (1) y cinco (5), siendo uno (1) el nivel Crítico (rojo) y cinco (5) el nivel Sobresaliente (amarillo).

Mapa 1: Municipios por categoría del Índice de Desnutrión 2018

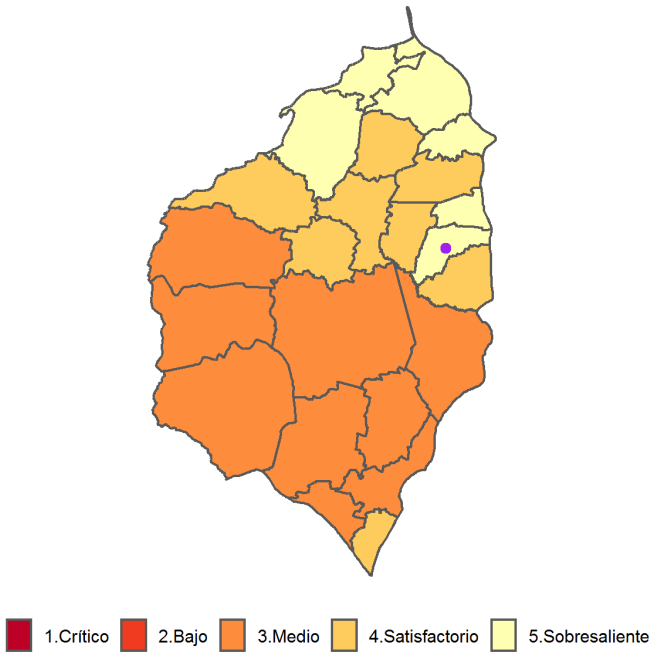

Gráfico 1: Ranking municipal según valor del Índice de Desnutrición Crónica 2018

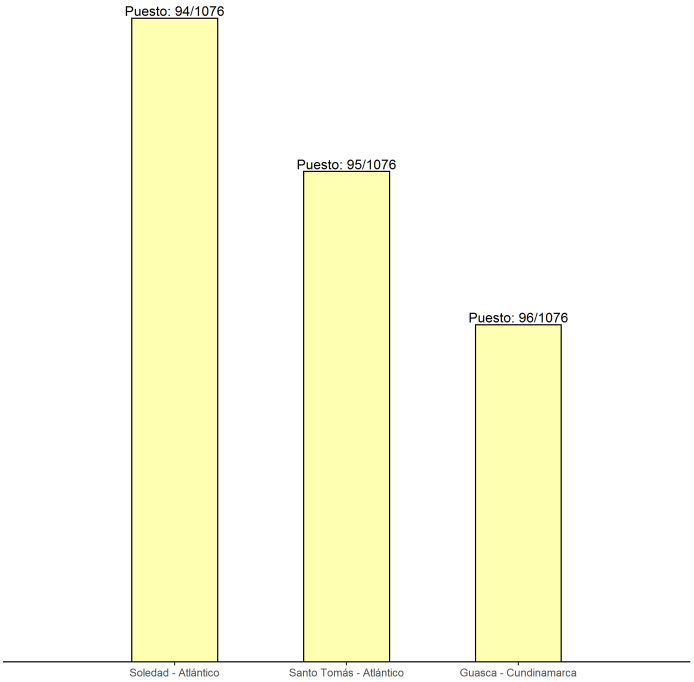

El municipio de Santo Tomás-Atlántico pertenece a la categoría 5 del Índice de Desnutrición Crónica, la cual hace referencia a un nivel Sobresaliente en las variables que lo componen. De los 1076 municipios evaluados, 163 hacen parte de esta categoría, los cuales tienen mayores capacidades institucionales y un contexto que les permite una mejor gestión de la problemática. Su capacidad administrativa es una ventaja para establecer articulaciones sectoriales y alianzas con organizaciones del sector social y privado para pilotear o complementar acciones con mayor impacto. Se sugieren las siguientes acciones de gestión e intervención, teniendo en cuenta la categoría en que se ubica el municipio en el Índice de Desnutrición Crónica (para más información ver Reporte anual 2020)

- Afinar la priorización de beneficiarios para llegar a las familias que más lo necesitan mediante captación de las mujeres gestantes, controles prenatales, atención con calidad durante el embarazo, parto y puerperio, suplementación con micronutrientes, alimentación complementaria y promoción de la lactancia materna exclusiva y complementaria.
- Abordar el problema de la desnutrición como un fenómeno multicausal, articulando a los sectores de educación, inclusión social, desarrollo económico, salud o quien haga sus veces.
- Buscar una articulación fluida con prestadores servicios de salud para mejorar la atención e implementar estrategias probadas para la reducción de la desnutrición crónica
- Fortalecer los sistemas de vigilancia de la situación nutricional, incorporando la lactancia materna como un indicador a monitorear.
- Fortalecer los procesos de evaluación de las políticas públicas de manera cuantitativa.

1. Índice de Desnutrición Crónica

Agrupa a nivel municipal variables relacionadas con la desnutrición crónica infantil, con el fin de localizar y cuantificar la situación de la problemática en el territorio nacional año a año. Para ello, se construye un indicador sintético que resume el comportamiento de (12) variables asociadas a la situación nutricional: 1. Bajo peso al nacer (menor a 2.500 gramos), 2. Orden de nacimiento, 3. Proporción de nacimientos de madres adolescentes entre 10 y 19 años , 4. Proporción de nacimientos de madres con primaria , 5. Proporción de nacimientos de madres con secundaria, 6. Afiliación a salud, 7. Proporción de nacimientos de madres con menos de 4 consultas antes del parto, 8. Partos institucionales, 9. Partos atendidos por personal calificado, 10. Cobertura de acueducto, 11. Índice de Riesgo de la Calidad del Agua y 12. Mortalidad en la Niñez. El Índice permite hacer lecturas municipales, que enriquecen el análisis sobre la problemática y brindan elementos para la toma de decisiones, en atención a la desnutrición crónica infantil. A continuación, encontrará la clasificación correspondiente a la información disponible para el año 2018 del municipio, la cual se clasifica entre uno (1) y cinco (5), siendo uno (1) el nivel Crítico (rojo) y cinco (5) el nivel Sobresaliente (amarillo).

Mapa 1: Municipios por categoría del Índice de Desnutrión 2018

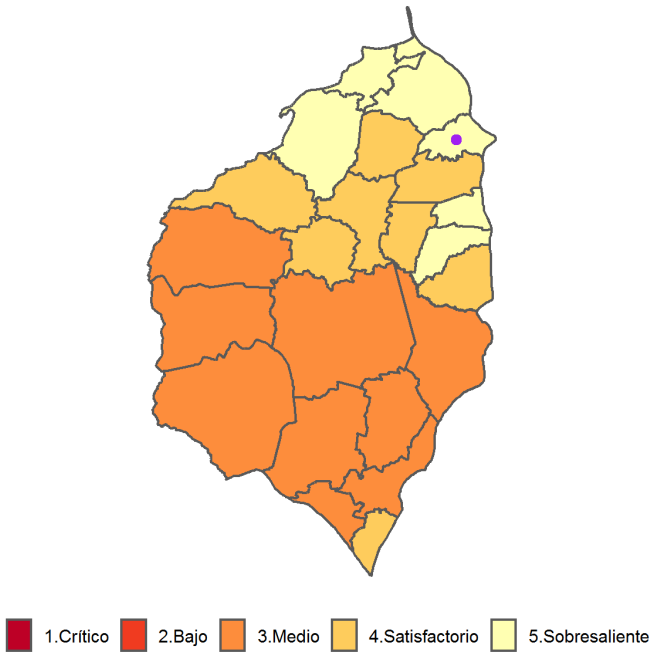

Gráfico 1: Ranking municipal según valor del Índice de Desnutrición Crónica 2018

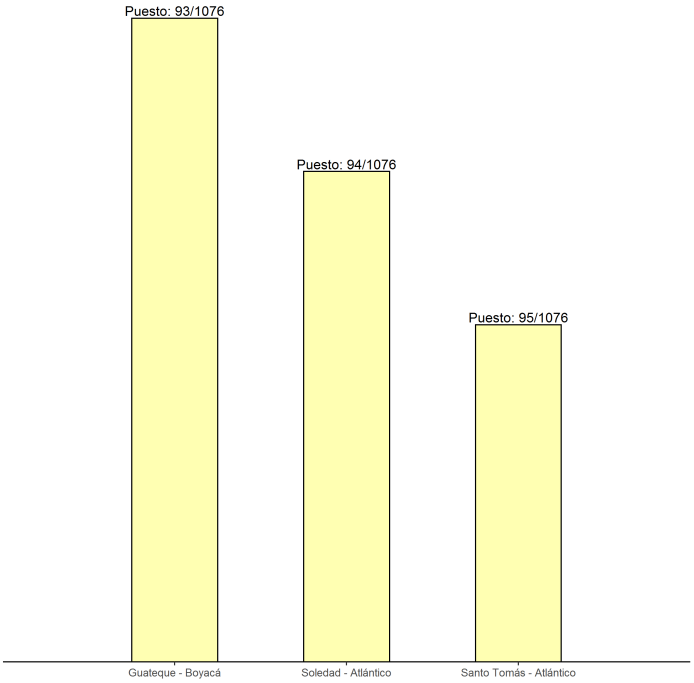

El municipio de Soledad-Atlántico pertenece a la categoría 5 del Índice de Desnutrición Crónica, la cual hace referencia a un nivel Sobresaliente en las variables que lo componen. De los 1076 municipios evaluados, 163 hacen parte de esta categoría, los cuales tienen mayores capacidades institucionales y un contexto que les permite una mejor gestión de la problemática. Su capacidad administrativa es una ventaja para establecer articulaciones sectoriales y alianzas con organizaciones del sector social y privado para pilotear o complementar acciones con mayor impacto. Se sugieren las siguientes acciones de gestión e intervención, teniendo en cuenta la categoría en que se ubica el municipio en el Índice de Desnutrición Crónica (para más información ver Reporte anual 2020)

- Afinar la priorización de beneficiarios para llegar a las familias que más lo necesitan mediante captación de las mujeres gestantes, controles prenatales, atención con calidad durante el embarazo, parto y puerperio, suplementación con micronutrientes, alimentación complementaria y promoción de la lactancia materna exclusiva y complementaria.
- Abordar el problema de la desnutrición como un fenómeno multicausal, articulando a los sectores de educación, inclusión social, desarrollo económico, salud o quien haga sus veces.
- Buscar una articulación fluida con prestadores servicios de salud para mejorar la atención e implementar estrategias probadas para la reducción de la desnutrición crónica
- Fortalecer los sistemas de vigilancia de la situación nutricional, incorporando la lactancia materna como un indicador a monitorear.
- Fortalecer los procesos de evaluación de las políticas públicas de manera cuantitativa.

1. Índice de Desnutrición Crónica

Agrupa a nivel municipal variables relacionadas con la desnutrición crónica infantil, con el fin de localizar y cuantificar la situación de la problemática en el territorio nacional año a año. Para ello, se construye un indicador sintético que resume el comportamiento de (12) variables asociadas a la situación nutricional: 1. Bajo peso al nacer (menor a 2.500 gramos), 2. Orden de nacimiento, 3. Proporción de nacimientos de madres adolescentes entre 10 y 19 años , 4. Proporción de nacimientos de madres con primaria , 5. Proporción de nacimientos de madres con secundaria, 6. Afiliación a salud, 7. Proporción de nacimientos de madres con menos de 4 consultas antes del parto, 8. Partos institucionales, 9. Partos atendidos por personal calificado, 10. Cobertura de acueducto, 11. Índice de Riesgo de la Calidad del Agua y 12. Mortalidad en la Niñez. El Índice permite hacer lecturas municipales, que enriquecen el análisis sobre la problemática y brindan elementos para la toma de decisiones, en atención a la desnutrición crónica infantil. A continuación, encontrará la clasificación correspondiente a la información disponible para el año 2018 del municipio, la cual se clasifica entre uno (1) y cinco (5), siendo uno (1) el nivel Crítico (rojo) y cinco (5) el nivel Sobresaliente (amarillo).

Mapa 1: Municipios por categoría del Índice de Desnutrión 2018

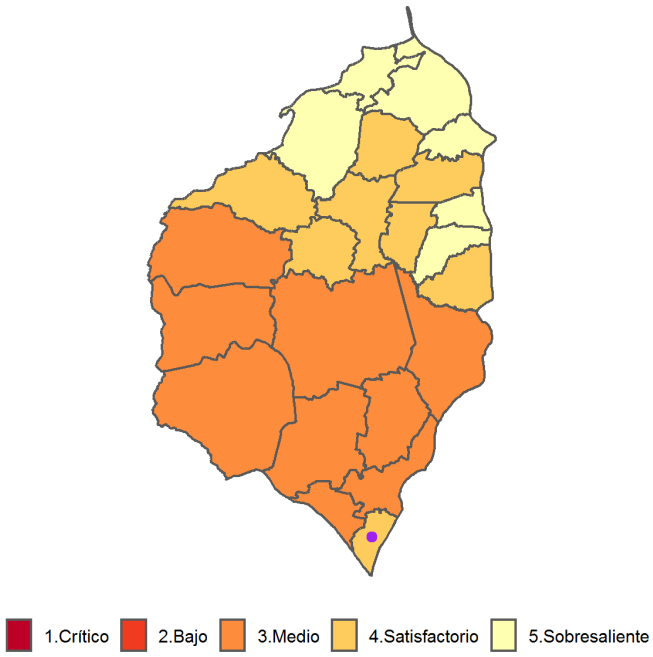

Gráfico 1: Ranking municipal según valor del Índice de Desnutrición Crónica 2018

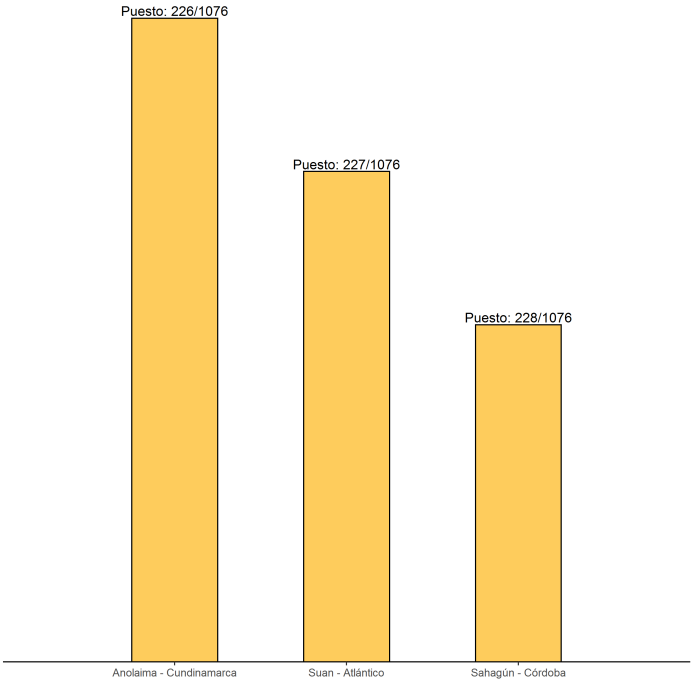

El municipio de Suan-Atlántico pertenece a la categoría 4 del Índice de Desnutrición Crónica, la cual hace referencia a un nivel Satisfactorio en las variables que lo componen. De los 1076 municipios evaluados, 287 hacen parte de esta categoría, los cuales tienen mayores capacidades institucionales y un contexto que les permite una mejor gestión de la problemática. Su capacidad administrativa es una ventaja para establecer articulaciones sectoriales y alianzas con organizaciones del sector social y privado para pilotear o complementar acciones con mayor impacto. Se sugieren las siguientes acciones de gestión e intervención, teniendo en cuenta la categoría en que se ubica el municipio en el Índice de Desnutrición Crónica (para más información ver Reporte anual 2020)

- Afinar la priorización de beneficiarios para llegar a las familias que más lo necesitan mediante captación de las mujeres gestantes, controles prenatales, atención con calidad durante el embarazo, parto y puerperio, suplementación con micronutrientes, alimentación complementaria y promoción de la lactancia materna exclusiva y complementaria.
- Abordar el problema de la desnutrición como un fenómeno multicausal, articulando a los sectores de educación, inclusión social, desarrollo económico, salud o quien haga sus veces.
- Buscar una articulación fluida con prestadores servicios de salud para mejorar la atención e implementar estrategias probadas para la reducción de la desnutrición crónica
- Fortalecer los procesos de evaluación de las políticas públicas de manera cuantitativa.
- Fortalecer los sistemas de vigilancia de la situación nutricional, incorporando la lactancia materna como un indicador a monitorear.

1. Índice de Desnutrición Crónica

Agrupa a nivel municipal variables relacionadas con la desnutrición crónica infantil, con el fin de localizar y cuantificar la situación de la problemática en el territorio nacional año a año. Para ello, se construye un indicador sintético que resume el comportamiento de (12) variables asociadas a la situación nutricional: 1. Bajo peso al nacer (menor a 2.500 gramos), 2. Orden de nacimiento, 3. Proporción de nacimientos de madres adolescentes entre 10 y 19 años , 4. Proporción de nacimientos de madres con primaria , 5. Proporción de nacimientos de madres con secundaria, 6. Afiliación a salud, 7. Proporción de nacimientos de madres con menos de 4 consultas antes del parto, 8. Partos institucionales, 9. Partos atendidos por personal calificado, 10. Cobertura de acueducto, 11. Índice de Riesgo de la Calidad del Agua y 12. Mortalidad en la Niñez. El Índice permite hacer lecturas municipales, que enriquecen el análisis sobre la problemática y brindan elementos para la toma de decisiones, en atención a la desnutrición crónica infantil. A continuación, encontrará la clasificación correspondiente a la información disponible para el año 2018 del municipio, la cual se clasifica entre uno (1) y cinco (5), siendo uno (1) el nivel Crítico (rojo) y cinco (5) el nivel Sobresaliente (amarillo).

Mapa 1: Municipios por categoría del Índice de Desnutrión 2018

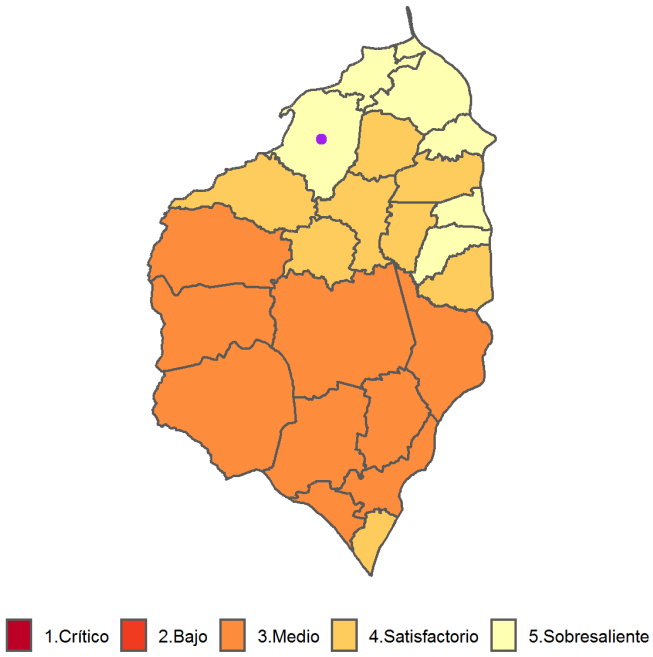

Gráfico 1: Ranking municipal según valor del Índice de Desnutrición Crónica 2018

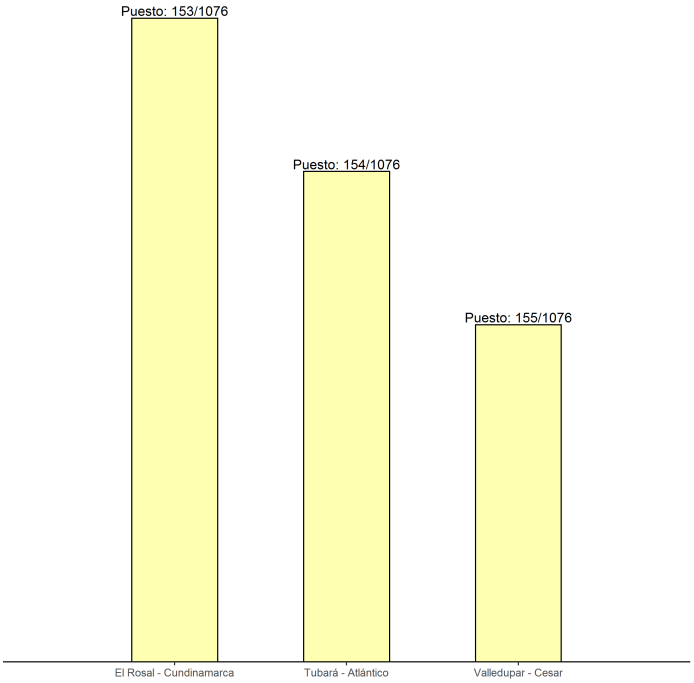

El municipio de Tubará-Atlántico pertenece a la categoría 5 del Índice de Desnutrición Crónica, la cual hace referencia a un nivel Sobresaliente en las variables que lo componen. De los 1076 municipios evaluados, 163 hacen parte de esta categoría, los cuales tienen mayores capacidades institucionales y un contexto que les permite una mejor gestión de la problemática. Su capacidad administrativa es una ventaja para establecer articulaciones sectoriales y alianzas con organizaciones del sector social y privado para pilotear o complementar acciones con mayor impacto. Se sugieren las siguientes acciones de gestión e intervención, teniendo en cuenta la categoría en que se ubica el municipio en el Índice de Desnutrición Crónica (para más información ver Reporte anual 2020)

- Afinar la priorización de beneficiarios para llegar a las familias que más lo necesitan mediante captación de las mujeres gestantes, controles prenatales, atención con calidad durante el embarazo, parto y puerperio, suplementación con micronutrientes, alimentación complementaria y promoción de la lactancia materna exclusiva y complementaria.
- Abordar el problema de la desnutrición como un fenómeno multicausal, articulando a los sectores de educación, inclusión social, desarrollo económico, salud o quien haga sus veces.
- Buscar una articulación fluida con prestadores servicios de salud para mejorar la atención e implementar estrategias probadas para la reducción de la desnutrición crónica
- Fortalecer los sistemas de vigilancia de la situación nutricional, incorporando la lactancia materna como un indicador a monitorear.
- Fortalecer los procesos de evaluación de las políticas públicas de manera cuantitativa.

1. Índice de Desnutrición Crónica

Agrupa a nivel municipal variables relacionadas con la desnutrición crónica infantil, con el fin de localizar y cuantificar la situación de la problemática en el territorio nacional año a año. Para ello, se construye un indicador sintético que resume el comportamiento de (12) variables asociadas a la situación nutricional: 1. Bajo peso al nacer (menor a 2.500 gramos), 2. Orden de nacimiento, 3. Proporción de nacimientos de madres adolescentes entre 10 y 19 años , 4. Proporción de nacimientos de madres con primaria , 5. Proporción de nacimientos de madres con secundaria, 6. Afiliación a salud, 7. Proporción de nacimientos de madres con menos de 4 consultas antes del parto, 8. Partos institucionales, 9. Partos atendidos por personal calificado, 10. Cobertura de acueducto, 11. Índice de Riesgo de la Calidad del Agua y 12. Mortalidad en la Niñez. El Índice permite hacer lecturas municipales, que enriquecen el análisis sobre la problemática y brindan elementos para la toma de decisiones, en atención a la desnutrición crónica infantil. A continuación, encontrará la clasificación correspondiente a la información disponible para el año 2018 del municipio, la cual se clasifica entre uno (1) y cinco (5), siendo uno (1) el nivel Crítico (rojo) y cinco (5) el nivel Sobresaliente (amarillo).

Mapa 1: Municipios por categoría del Índice de Desnutrión 2018

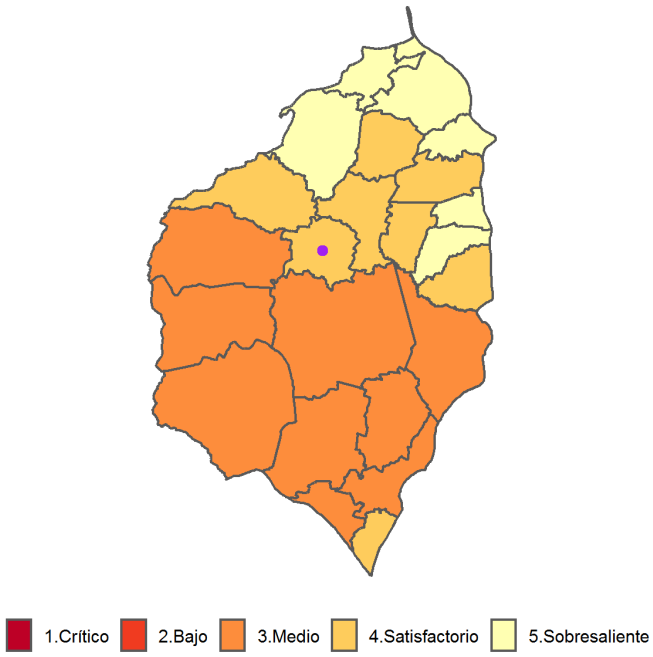

Gráfico 1: Ranking municipal según valor del Índice de Desnutrición Crónica 2018

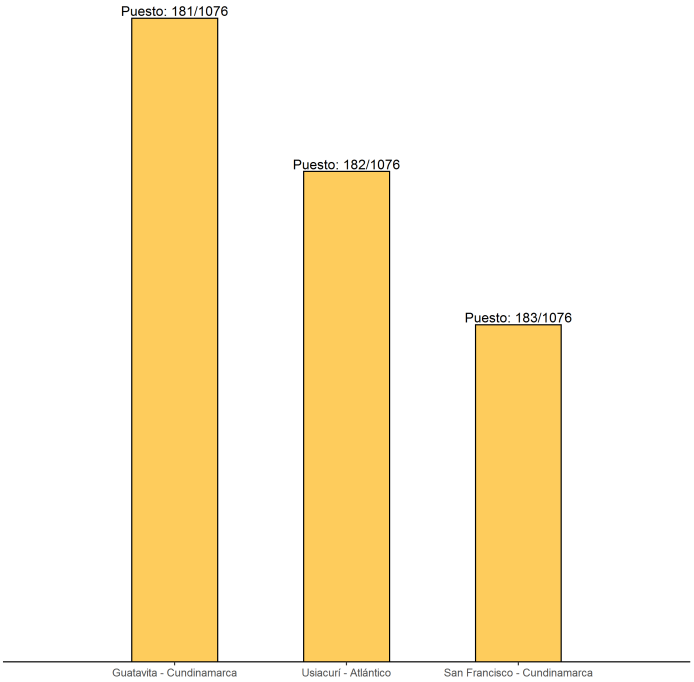

El municipio de Usiacurí-Atlántico pertenece a la categoría 4 del Índice de Desnutrición Crónica, la cual hace referencia a un nivel Satisfactorio en las variables que lo componen. De los 1076 municipios evaluados, 287 hacen parte de esta categoría, los cuales tienen mayores capacidades institucionales y un contexto que les permite una mejor gestión de la problemática. Su capacidad administrativa es una ventaja para establecer articulaciones sectoriales y alianzas con organizaciones del sector social y privado para pilotear o complementar acciones con mayor impacto. Se sugieren las siguientes acciones de gestión e intervención, teniendo en cuenta la categoría en que se ubica el municipio en el Índice de Desnutrición Crónica (para más información ver Reporte anual 2020)

- Afinar la priorización de beneficiarios para llegar a las familias que más lo necesitan mediante captación de las mujeres gestantes, controles prenatales, atención con calidad durante el embarazo, parto y puerperio, suplementación con micronutrientes, alimentación complementaria y promoción de la lactancia materna exclusiva y complementaria.
- Abordar el problema de la desnutrición como un fenómeno multicausal, articulando a los sectores de educación, inclusión social, desarrollo económico, salud o quien haga sus veces.
- Buscar una articulación fluida con prestadores servicios de salud para mejorar la atención e implementar estrategias probadas para la reducción de la desnutrición crónica
- Fortalecer los procesos de evaluación de las políticas públicas de manera cuantitativa.
- Fortalecer los sistemas de vigilancia de la situación nutricional, incorporando la lactancia materna como un indicador a monitorear.