



REPORTE
ANUAL

2020

Índice de Desnutrición Crónica

Chocó

Fundación Éxito

Para ver el Reporte Anual completo ingresar [aquí](#)



Índice alfabético

Alto Baudó, [4](#)

Bajo Baudó, [5](#)

Condoto, [6](#)

El Carmen De Atrato, [7](#)

Lloró, [8](#)

Quibdó, [3](#)

Tadó, [9](#)

Unión Panamericana, [10](#)

1. Índice de Desnutrición Crónica

Agrupar a nivel municipal variables relacionadas con la desnutrición crónica infantil, con el fin de localizar y cuantificar la situación de la problemática en el territorio nacional año a año. Para ello, se construye un indicador sintético que resume el comportamiento de (12) variables asociadas a la situación nutricional: 1. Bajo peso al nacer (menor a 2.500 gramos), 2. Orden de nacimiento, 3. Proporción de nacimientos de madres adolescentes entre 10 y 19 años, 4. Proporción de nacimientos de madres con primaria, 5. Proporción de nacimientos de madres con secundaria, 6. Afiliación a salud, 7. Proporción de nacimientos de madres con menos de 4 consultas antes del parto, 8. Partos institucionales, 9. Partos atendidos por personal calificado, 10. Cobertura de acueducto, 11. Índice de Riesgo de la Calidad del Agua y 12. Mortalidad en la Niñez. El Índice permite hacer lecturas municipales, que enriquecen el análisis sobre la problemática y brindan elementos para la toma de decisiones, en atención a la desnutrición crónica infantil. A continuación, encontrará la clasificación correspondiente a la información disponible para el año 2018 del municipio, la cual se clasifica entre uno (1) y cinco (5), siendo uno (1) el nivel Crítico (rojo) y cinco (5) el nivel Sobresaliente (amarillo).

Mapa 1: Municipios por categoría del Índice de Desnutrición 2018

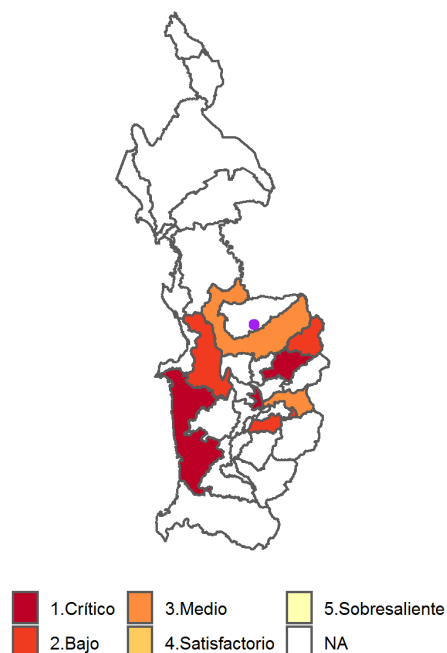
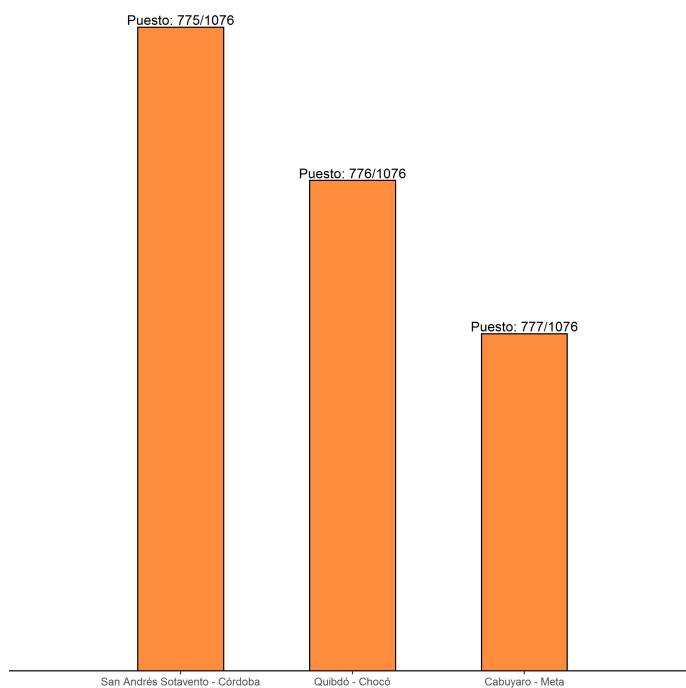


Gráfico 1: Ranking municipal según valor del Índice de Desnutrición Crónica 2018



El municipio de Quibdó-Chocó pertenece a la categoría 3 del Índice de Desnutrición Crónica, la cual hace referencia a un nivel Medio en las variables que componen el Índice. De los 1076 municipios evaluados, 344 hacen parte de esta categoría. Estos municipios están iniciando una expansión económica que aún no ha repercutido en la situación de los sectores más vulnerables de la población. Es muy probable que sus variables estructurales no estén en una situación crítica, por lo que tienen probabilidad de pasar a una mejor categoría, sin embargo, es latente el riesgo de bajar de categoría si no se ejecutan políticas de salud, nutrición y primera infancia. Se sugieren las siguientes acciones de gestión e intervención, teniendo en cuenta la categoría en que se ubica el municipio en el Índice de Desnutrición Crónica (para más información [ver Reporte anual 2020](#))

- Afinar la priorización de beneficiarios para llegar a las familias que más lo necesitan mediante captación de las mujeres gestantes, controles prenatales, atención con calidad durante el embarazo, parto y puerperio, suplementación con micronutrientes, alimentación complementaria y promoción de la lactancia materna exclusiva y complementaria.
- Fortalecer la articulación intersectorial para la ejecución efectiva de las políticas de primera infancia, salud, nutrición, seguridad alimentaria y derechos sexuales y reproductivos.
- Incorporar intervenciones para el desarrollo de tales políticas en sus instrumentos de planeación.
- Priorizar la asignación de recursos para salud y nutrición y el abordaje de sus determinantes, rompiendo con las trampas de pobreza.
- Fortalecer los sistemas de monitoreo y registro de los indicadores nutricionales.

1. Índice de Desnutrición Crónica

Agrupar a nivel municipal variables relacionadas con la desnutrición crónica infantil, con el fin de localizar y cuantificar la situación de la problemática en el territorio nacional año a año. Para ello, se construye un indicador sintético que resume el comportamiento de (12) variables asociadas a la situación nutricional: 1. Bajo peso al nacer (menor a 2.500 gramos), 2. Orden de nacimiento, 3. Proporción de nacimientos de madres adolescentes entre 10 y 19 años, 4. Proporción de nacimientos de madres con primaria, 5. Proporción de nacimientos de madres con secundaria, 6. Afiliación a salud, 7. Proporción de nacimientos de madres con menos de 4 consultas antes del parto, 8. Partos institucionales, 9. Partos atendidos por personal calificado, 10. Cobertura de acueducto, 11. Índice de Riesgo de la Calidad del Agua y 12. Mortalidad en la Niñez. El Índice permite hacer lecturas municipales, que enriquecen el análisis sobre la problemática y brindan elementos para la toma de decisiones, en atención a la desnutrición crónica infantil. A continuación, encontrará la clasificación correspondiente a la información disponible para el año 2018 del municipio, la cual se clasifica entre uno (1) y cinco (5), siendo uno (1) el nivel Crítico (rojo) y cinco (5) el nivel Sobresaliente (amarillo).

Mapa 1: Municipios por categoría del Índice de Desnutrición 2018

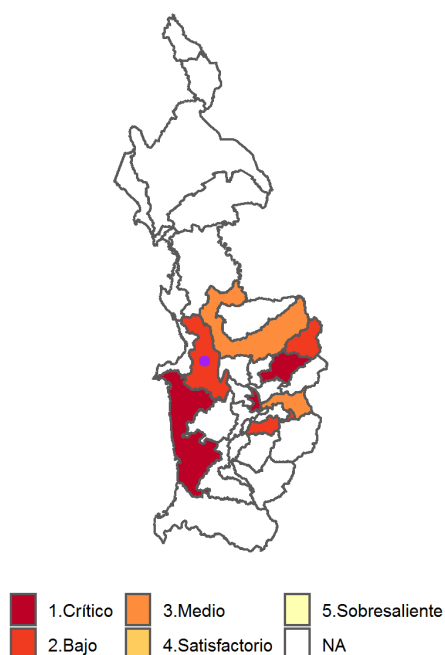
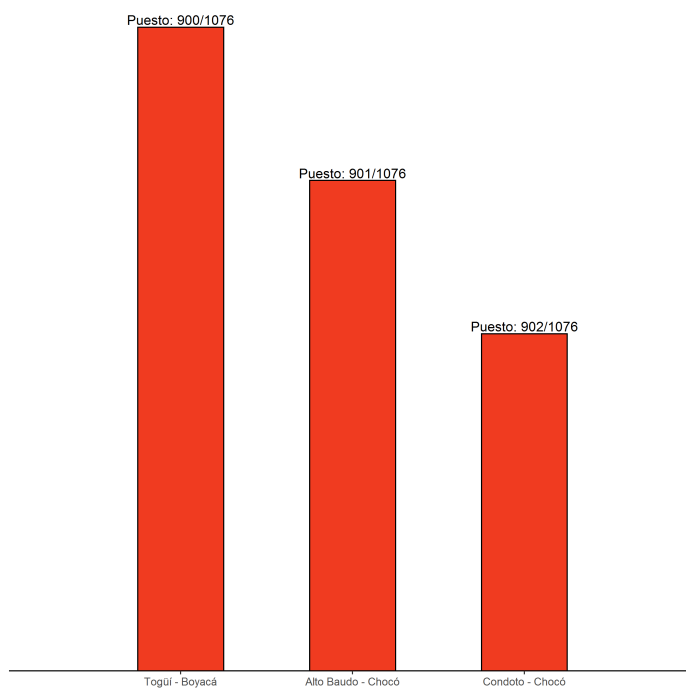


Gráfico 1: Ranking municipal según valor del Índice de Desnutrición Crónica 2018



El municipio de Alto Baudó-Chocó pertenece a la categoría 2 del Índice de Desnutrición Crónica, la cual hace referencia a un nivel Bajo en las variables que componen el Índice. De los 1076 municipios evaluados, 218 hacen parte de esta categoría los cuales tienen en común altas tasas de pobreza, su Producto Interno Bruto per cápita es bajo y están en departamentos con altos índices de desigualdad. Se sugieren las siguientes acciones de gestión e intervención, teniendo en cuenta la categoría en que se ubica el municipio en el Índice de Desnutrición Crónica (para más información [ver Reporte anual 2020](#))

- Proveer servicios básicos de saneamiento, agua potable o segura, acceso a salud y a educación, haciendo especial énfasis en las zonas rurales y rurales dispersas.
- Gestionar la articulación de recursos con la administración departamental y nacional para acceder a líneas de financiación de servicios sociales básicos.
- Poner en práctica estrategias de prevención y promoción de la salud haciendo uso de la atención extramural.
- Promover la lactancia materna e implementar programas de complementación alimentaria y suplementación con micronutrientes.
- Implementar estrategias de salud materno-infantil como Instituciones Amigas de la Mujer y la Infancia (IAMI) y Atención Integrada de Enfermedades Prevalentes de la Infancia (AIEPI).
- Fortalecer el tejido social y la acción comunitaria, fracturados por las dinámicas recientes de la guerra y la ilegalidad.

1. Índice de Desnutrición Crónica

Agrupar a nivel municipal variables relacionadas con la desnutrición crónica infantil, con el fin de localizar y cuantificar la situación de la problemática en el territorio nacional año a año. Para ello, se construye un indicador sintético que resume el comportamiento de (12) variables asociadas a la situación nutricional: 1. Bajo peso al nacer (menor a 2.500 gramos), 2. Orden de nacimiento, 3. Proporción de nacimientos de madres adolescentes entre 10 y 19 años, 4. Proporción de nacimientos de madres con primaria, 5. Proporción de nacimientos de madres con secundaria, 6. Afiliación a salud, 7. Proporción de nacimientos de madres con menos de 4 consultas antes del parto, 8. Partos institucionales, 9. Partos atendidos por personal calificado, 10. Cobertura de acueducto, 11. Índice de Riesgo de la Calidad del Agua y 12. Mortalidad en la Niñez. El Índice permite hacer lecturas municipales, que enriquecen el análisis sobre la problemática y brindan elementos para la toma de decisiones, en atención a la desnutrición crónica infantil. A continuación, encontrará la clasificación correspondiente a la información disponible para el año 2018 del municipio, la cual se clasifica entre uno (1) y cinco (5), siendo uno (1) el nivel Crítico (rojo) y cinco (5) el nivel Sobresaliente (amarillo).

Mapa 1: Municipios por categoría del Índice de Desnutrición 2018

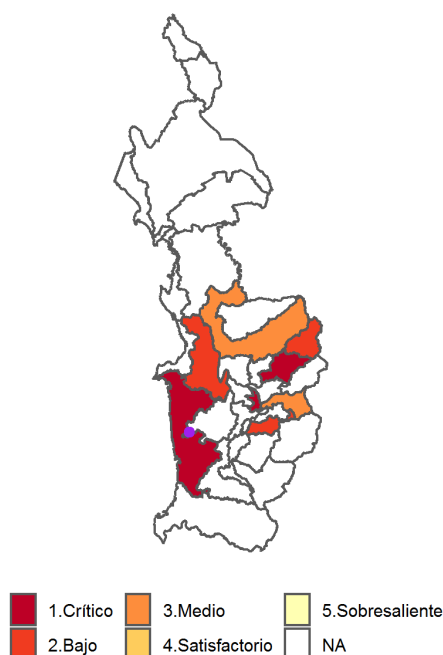
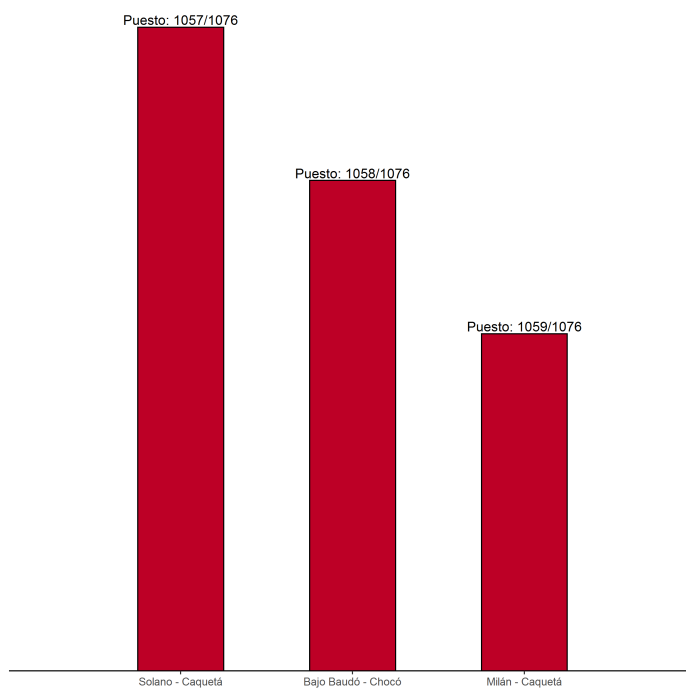


Gráfico 1: Ranking municipal según valor del Índice de Desnutrición Crónica 2018



El municipio de Bajo Baudó-Chocó pertenece a la categoría 1 del Índice de Desnutrición Crónica, la cual hace referencia a un nivel Crítico en las variables que componen el Índice. De los 1076 municipios evaluados, 64 hacen parte de esta categoría, los cuales tienen en común altas tasas de pobreza, su Producto Interno Bruto per cápita es bajo y están en departamentos con altos índices de desigualdad. Se sugieren las siguientes acciones teniendo en cuenta la categoría en que se ubica el municipio en el Índice de Desnutrición Crónica (para más información [ver Reporte anual 2020](#))

- Proveer servicios básicos de saneamiento, agua potable o segura, acceso a salud y a educación, haciendo especial énfasis en las zonas rurales y rurales dispersas.
- Gestionar la articulación de recursos con la administración departamental y nacional para acceder a líneas de financiación de servicios sociales básicos.
- Poner en práctica estrategias de prevención y promoción de la salud haciendo uso de la atención extramural.
- Promover la lactancia materna e implementar programas de complementación alimentaria y suplementación con micronutrientes.
- Implementar estrategias de salud materno-infantil como Instituciones Amigas de la Mujer y la Infancia (IAMI) y Atención Integrada de Enfermedades Prevalentes de la Infancia (AIEPI).
- Fortalecer el tejido social y la acción comunitaria, fracturados por las dinámicas recientes de la guerra y la ilegalidad.

1. Índice de Desnutrición Crónica

Agrupar a nivel municipal variables relacionadas con la desnutrición crónica infantil, con el fin de localizar y cuantificar la situación de la problemática en el territorio nacional año a año. Para ello, se construye un indicador sintético que resume el comportamiento de (12) variables asociadas a la situación nutricional: 1. Bajo peso al nacer (menor a 2.500 gramos), 2. Orden de nacimiento, 3. Proporción de nacimientos de madres adolescentes entre 10 y 19 años, 4. Proporción de nacimientos de madres con primaria, 5. Proporción de nacimientos de madres con secundaria, 6. Afiliación a salud, 7. Proporción de nacimientos de madres con menos de 4 consultas antes del parto, 8. Partos institucionales, 9. Partos atendidos por personal calificado, 10. Cobertura de acueducto, 11. Índice de Riesgo de la Calidad del Agua y 12. Mortalidad en la Niñez. El Índice permite hacer lecturas municipales, que enriquecen el análisis sobre la problemática y brindan elementos para la toma de decisiones, en atención a la desnutrición crónica infantil. A continuación, encontrará la clasificación correspondiente a la información disponible para el año 2018 del municipio, la cual se clasifica entre uno (1) y cinco (5), siendo uno (1) el nivel Crítico (rojo) y cinco (5) el nivel Sobresaliente (amarillo).

Mapa 1: Municipios por categoría del Índice de Desnutrición 2018

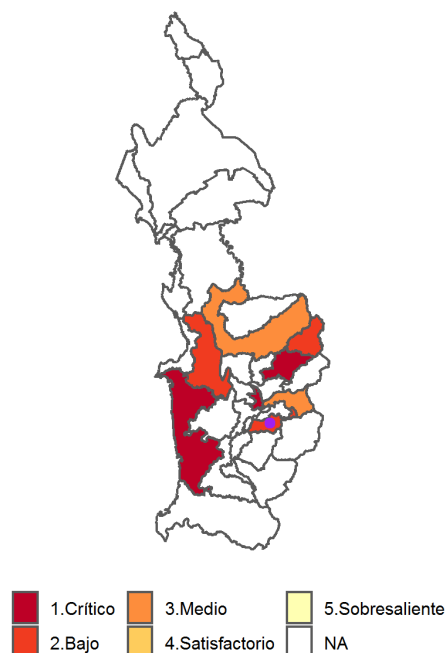
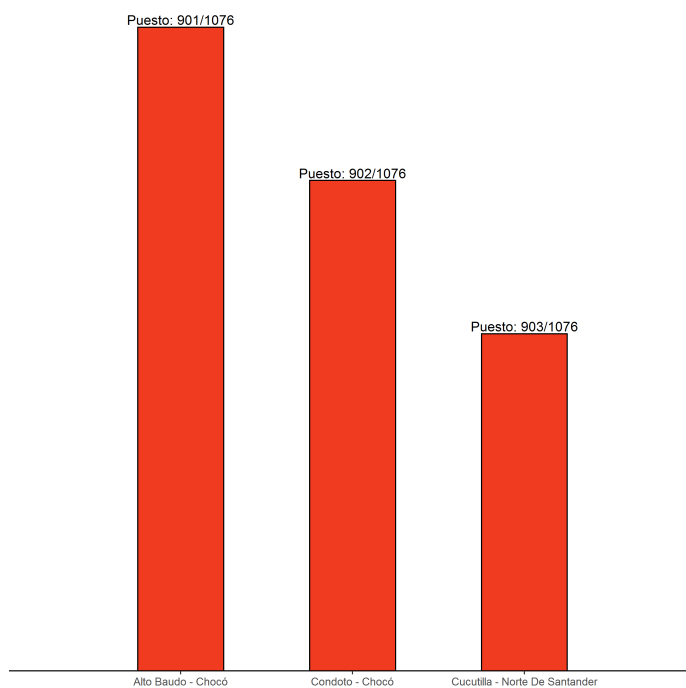


Gráfico 1: Ranking municipal según valor del Índice de Desnutrición Crónica 2018



El municipio de Condoto-Chocó pertenece a la categoría 2 del Índice de Desnutrición Crónica, la cual hace referencia a un nivel Bajo en las variables que componen el Índice. De los 1076 municipios evaluados, 218 hacen parte de esta categoría los cuales tienen en común altas tasas de pobreza, su Producto Interno Bruto per cápita es bajo y están en departamentos con altos índices de desigualdad. Se sugieren las siguientes acciones de gestión e intervención, teniendo en cuenta la categoría en que se ubica el municipio en el Índice de Desnutrición Crónica (para más información [ver Reporte anual 2020](#))

- Proveer servicios básicos de saneamiento, agua potable o segura, acceso a salud y a educación, haciendo especial énfasis en las zonas rurales y rurales dispersas.
- Gestionar la articulación de recursos con la administración departamental y nacional para acceder a líneas de financiación de servicios sociales básicos.
- Poner en práctica estrategias de prevención y promoción de la salud haciendo uso de la atención extramural.
- Promover la lactancia materna e implementar programas de complementación alimentaria y suplementación con micronutrientes.
- Implementar estrategias de salud materno-infantil como Instituciones Amigas de la Mujer y la Infancia (IAMI) y Atención Integrada de Enfermedades Prevalentes de la Infancia (AIEPI).
- Fortalecer el tejido social y la acción comunitaria, fracturados por las dinámicas recientes de la guerra y la ilegalidad.

1. Índice de Desnutrición Crónica

Agrupar a nivel municipal variables relacionadas con la desnutrición crónica infantil, con el fin de localizar y cuantificar la situación de la problemática en el territorio nacional año a año. Para ello, se construye un indicador sintético que resume el comportamiento de (12) variables asociadas a la situación nutricional: 1. Bajo peso al nacer (menor a 2.500 gramos), 2. Orden de nacimiento, 3. Proporción de nacimientos de madres adolescentes entre 10 y 19 años, 4. Proporción de nacimientos de madres con primaria, 5. Proporción de nacimientos de madres con secundaria, 6. Afiliación a salud, 7. Proporción de nacimientos de madres con menos de 4 consultas antes del parto, 8. Partos institucionales, 9. Partos atendidos por personal calificado, 10. Cobertura de acueducto, 11. Índice de Riesgo de la Calidad del Agua y 12. Mortalidad en la Niñez. El Índice permite hacer lecturas municipales, que enriquecen el análisis sobre la problemática y brindan elementos para la toma de decisiones, en atención a la desnutrición crónica infantil. A continuación, encontrará la clasificación correspondiente a la información disponible para el año 2018 del municipio, la cual se clasifica entre uno (1) y cinco (5), siendo uno (1) el nivel Crítico (rojo) y cinco (5) el nivel Sobresaliente (amarillo).

Mapa 1: Municipios por categoría del Índice de Desnutrición 2018

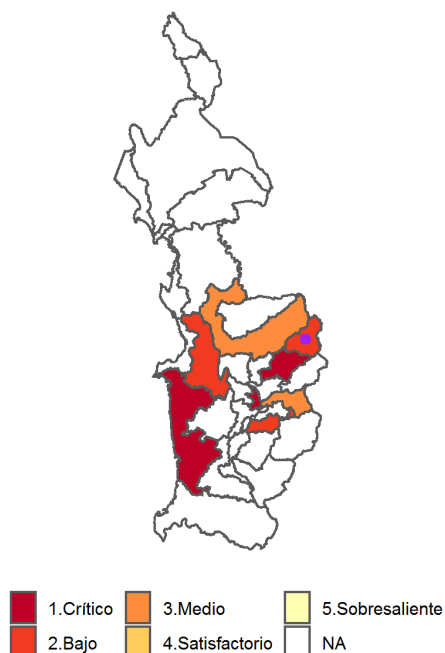
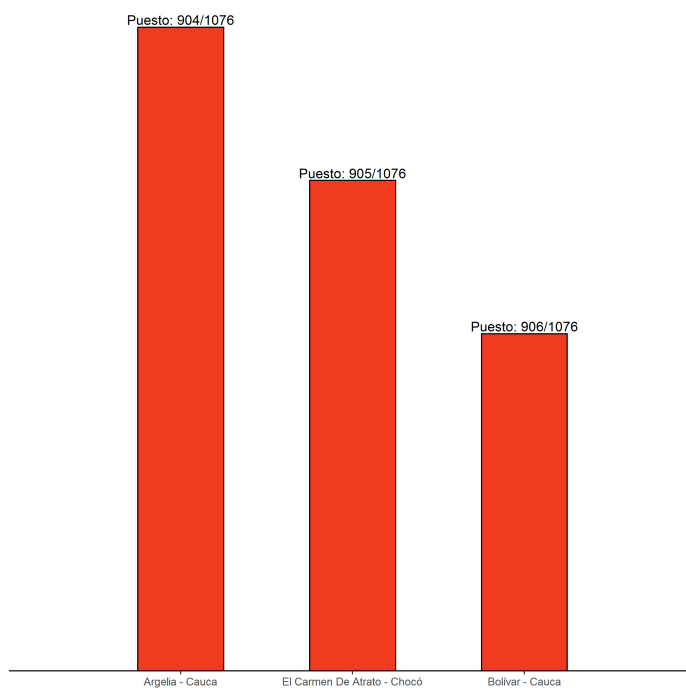


Gráfico 1: Ranking municipal según valor del Índice de Desnutrición Crónica 2018



El municipio de El Carmen De Atrato-Chocó pertenece a la categoría 2 del Índice de Desnutrición Crónica, la cual hace referencia a un nivel Bajo en las variables que componen el Índice. De los 1076 municipios evaluados, 218 hacen parte de esta categoría los cuales tienen en común altas tasas de pobreza, su Producto Interno Bruto per cápita es bajo y están en departamentos con altos índices de desigualdad. Se sugieren las siguientes acciones de gestión e intervención, teniendo en cuenta la categoría en que se ubica el municipio en el Índice de Desnutrición Crónica (para más información [ver Reporte anual 2020](#))

- Proveer servicios básicos de saneamiento, agua potable o segura, acceso a salud y a educación, haciendo especial énfasis en las zonas rurales y rurales dispersas.
- Gestionar la articulación de recursos con la administración departamental y nacional para acceder a líneas de financiación de servicios sociales básicos.
- Poner en práctica estrategias de prevención y promoción de la salud haciendo uso de la atención extramural.
- Promover la lactancia materna e implementar programas de complementación alimentaria y suplementación con micronutrientes.
- Implementar estrategias de salud materno-infantil como Instituciones Amigas de la Mujer y la Infancia (IAMI) y Atención Integrada de Enfermedades Prevalentes de la Infancia (AIEPI).
- Fortalecer el tejido social y la acción comunitaria, fracturados por las dinámicas recientes de la guerra y la ilegalidad.

1. Índice de Desnutrición Crónica

Agrupar a nivel municipal variables relacionadas con la desnutrición crónica infantil, con el fin de localizar y cuantificar la situación de la problemática en el territorio nacional año a año. Para ello, se construye un indicador sintético que resume el comportamiento de (12) variables asociadas a la situación nutricional: 1. Bajo peso al nacer (menor a 2.500 gramos), 2. Orden de nacimiento, 3. Proporción de nacimientos de madres adolescentes entre 10 y 19 años, 4. Proporción de nacimientos de madres con primaria, 5. Proporción de nacimientos de madres con secundaria, 6. Afiliación a salud, 7. Proporción de nacimientos de madres con menos de 4 consultas antes del parto, 8. Partos institucionales, 9. Partos atendidos por personal calificado, 10. Cobertura de acueducto, 11. Índice de Riesgo de la Calidad del Agua y 12. Mortalidad en la Niñez. El Índice permite hacer lecturas municipales, que enriquecen el análisis sobre la problemática y brindan elementos para la toma de decisiones, en atención a la desnutrición crónica infantil. A continuación, encontrará la clasificación correspondiente a la información disponible para el año 2018 del municipio, la cual se clasifica entre uno (1) y cinco (5), siendo uno (1) el nivel Crítico (rojo) y cinco (5) el nivel Sobresaliente (amarillo).

Mapa 1: Municipios por categoría del Índice de Desnutrición 2018

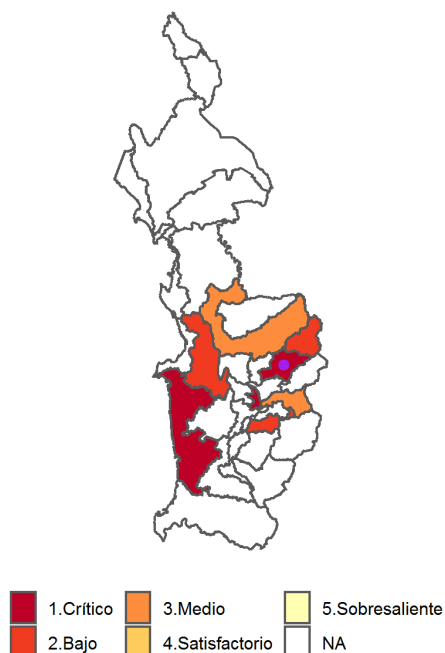
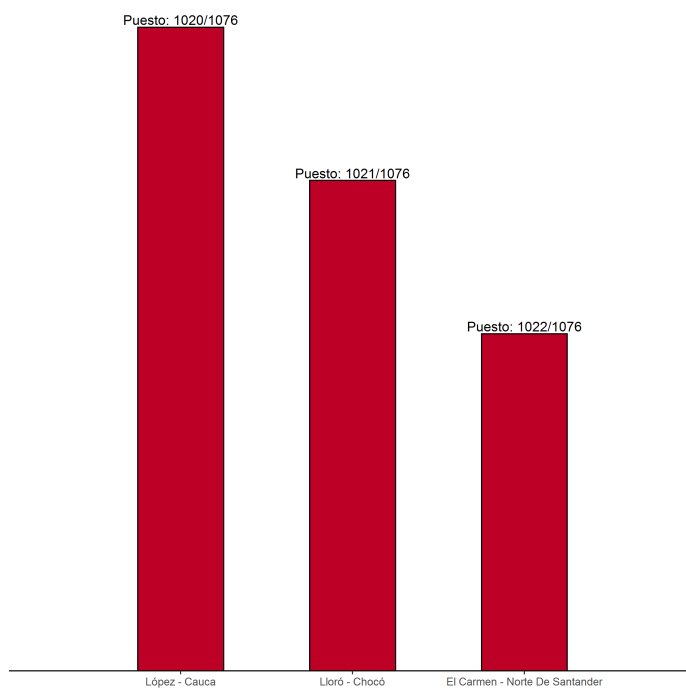


Gráfico 1: Ranking municipal según valor del Índice de Desnutrición Crónica 2018



El municipio de Lloró-Chocó pertenece a la categoría 1 del Índice de Desnutrición Crónica, la cual hace referencia a un nivel Crítico en las variables que componen el Índice. De los 1076 municipios evaluados, 64 hacen parte de esta categoría, los cuales tienen en común altas tasas de pobreza, su Producto Interno Bruto per cápita es bajo y están en departamentos con altos índices de desigualdad. Se sugieren las siguientes acciones teniendo en cuenta la categoría en que se ubica el municipio en el Índice de Desnutrición Crónica (para más información [ver Reporte anual 2020](#))

- Proveer servicios básicos de saneamiento, agua potable o segura, acceso a salud y a educación, haciendo especial énfasis en las zonas rurales y rurales dispersas.
- Gestionar la articulación de recursos con la administración departamental y nacional para acceder a líneas de financiación de servicios sociales básicos.
- Poner en práctica estrategias de prevención y promoción de la salud haciendo uso de la atención extramural.
- Promover la lactancia materna e implementar programas de complementación alimentaria y suplementación con micronutrientes.
- Implementar estrategias de salud materno-infantil como Instituciones Amigas de la Mujer y la Infancia (IAMI) y Atención Integrada de Enfermedades Prevalentes de la Infancia (AIEPI).
- Fortalecer el tejido social y la acción comunitaria, fracturados por las dinámicas recientes de la guerra y la ilegalidad.

1. Índice de Desnutrición Crónica

Agrupar a nivel municipal variables relacionadas con la desnutrición crónica infantil, con el fin de localizar y cuantificar la situación de la problemática en el territorio nacional año a año. Para ello, se construye un indicador sintético que resume el comportamiento de (12) variables asociadas a la situación nutricional: 1. Bajo peso al nacer (menor a 2.500 gramos), 2. Orden de nacimiento, 3. Proporción de nacimientos de madres adolescentes entre 10 y 19 años, 4. Proporción de nacimientos de madres con primaria, 5. Proporción de nacimientos de madres con secundaria, 6. Afiliación a salud, 7. Proporción de nacimientos de madres con menos de 4 consultas antes del parto, 8. Partos institucionales, 9. Partos atendidos por personal calificado, 10. Cobertura de acueducto, 11. Índice de Riesgo de la Calidad del Agua y 12. Mortalidad en la Niñez. El Índice permite hacer lecturas municipales, que enriquecen el análisis sobre la problemática y brindan elementos para la toma de decisiones, en atención a la desnutrición crónica infantil. A continuación, encontrará la clasificación correspondiente a la información disponible para el año 2018 del municipio, la cual se clasifica entre uno (1) y cinco (5), siendo uno (1) el nivel Crítico (rojo) y cinco (5) el nivel Sobresaliente (amarillo).

Mapa 1: Municipios por categoría del Índice de Desnutrición 2018

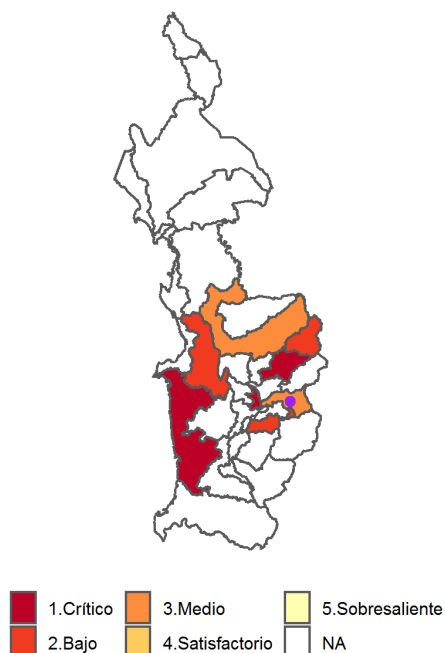
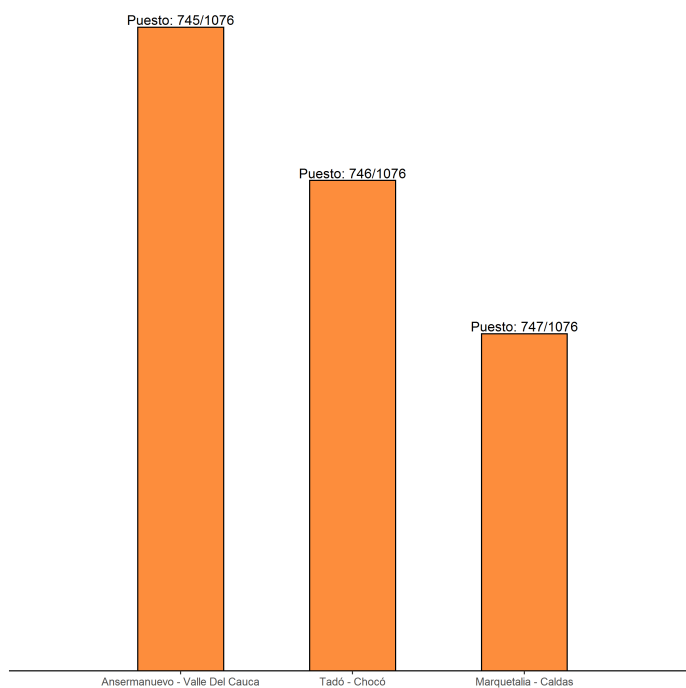


Gráfico 1: Ranking municipal según valor del Índice de Desnutrición Crónica 2018



El municipio de Tadó-Chocó pertenece a la categoría 3 del Índice de Desnutrición Crónica, la cual hace referencia a un nivel Medio en las variables que componen el Índice. De los 1076 municipios evaluados, 344 hacen parte de esta categoría. Estos municipios están iniciando una expansión económica que aún no ha repercutido en la situación de los sectores más vulnerables de la población. Es muy probable que sus variables estructurales no estén en una situación crítica, por lo que tienen probabilidad de pasar a una mejor categoría, sin embargo, es latente el riesgo de bajar de categoría si no se ejecutan políticas de salud, nutrición y primera infancia. Se sugieren las siguientes acciones de gestión e intervención, teniendo en cuenta la categoría en que se ubica el municipio en el Índice de Desnutrición Crónica (para más información [ver Reporte anual 2020](#))

- Afinar la priorización de beneficiarios para llegar a las familias que más lo necesitan mediante captación de las mujeres gestantes, controles prenatales, atención con calidad durante el embarazo, parto y puerperio, suplementación con micronutrientes, alimentación complementaria y promoción de la lactancia materna exclusiva y complementaria.
- Fortalecer la articulación intersectorial para la ejecución efectiva de las políticas de primera infancia, salud, nutrición, seguridad alimentaria y derechos sexuales y reproductivos.
- Incorporar intervenciones para el desarrollo de tales políticas en sus instrumentos de planeación.
- Priorizar la asignación de recursos para salud y nutrición y el abordaje de sus determinantes, rompiendo con las trampas de pobreza.
- Fortalecer los sistemas de monitoreo y registro de los indicadores nutricionales.

1. Índice de Desnutrición Crónica

Agrupar a nivel municipal variables relacionadas con la desnutrición crónica infantil, con el fin de localizar y cuantificar la situación de la problemática en el territorio nacional año a año. Para ello, se construye un indicador sintético que resume el comportamiento de (12) variables asociadas a la situación nutricional: 1. Bajo peso al nacer (menor a 2.500 gramos), 2. Orden de nacimiento, 3. Proporción de nacimientos de madres adolescentes entre 10 y 19 años, 4. Proporción de nacimientos de madres con primaria, 5. Proporción de nacimientos de madres con secundaria, 6. Afiliación a salud, 7. Proporción de nacimientos de madres con menos de 4 consultas antes del parto, 8. Partos institucionales, 9. Partos atendidos por personal calificado, 10. Cobertura de acueducto, 11. Índice de Riesgo de la Calidad del Agua y 12. Mortalidad en la Niñez. El Índice permite hacer lecturas municipales, que enriquecen el análisis sobre la problemática y brindan elementos para la toma de decisiones, en atención a la desnutrición crónica infantil. A continuación, encontrará la clasificación correspondiente a la información disponible para el año 2018 del municipio, la cual se clasifica entre uno (1) y cinco (5), siendo uno (1) el nivel Crítico (rojo) y cinco (5) el nivel Sobresaliente (amarillo).

Mapa 1: Municipios por categoría del Índice de Desnutrición 2018

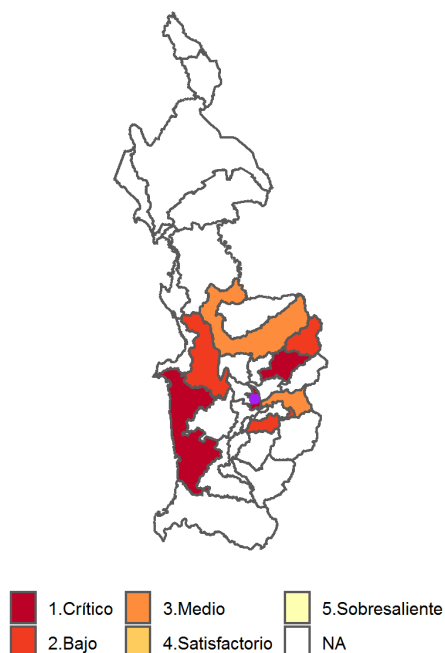
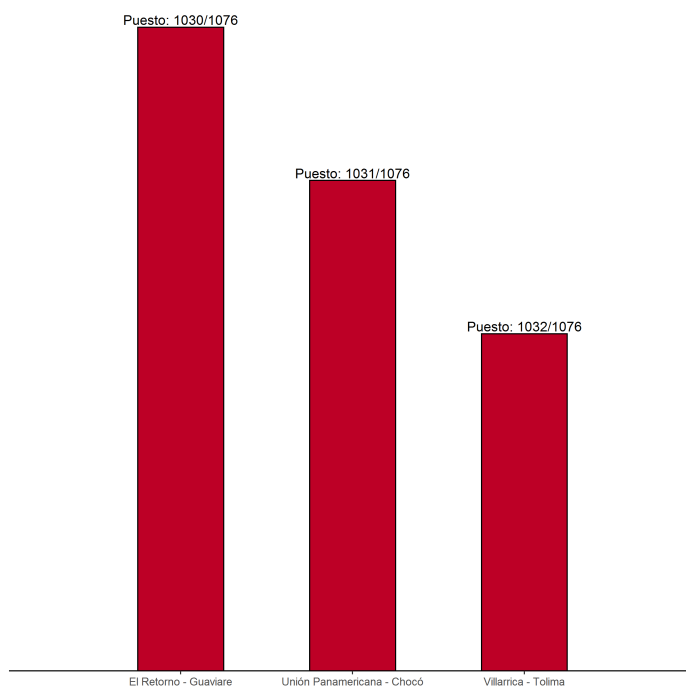


Gráfico 1: Ranking municipal según valor del Índice de Desnutrición Crónica 2018



El municipio de Unión Panamericana-Chocó pertenece a la categoría 1 del Índice de Desnutrición Crónica, la cual hace referencia a un nivel Crítico en las variables que componen el Índice. De los 1076 municipios evaluados, 64 hacen parte de esta categoría, los cuales tienen en común altas tasas de pobreza, su Producto Interno Bruto per cápita es bajo y están en departamentos con altos índices de desigualdad. Se sugieren las siguientes acciones teniendo en cuenta la categoría en que se ubica el municipio en el Índice de Desnutrición Crónica (para más información [ver Reporte anual 2020](#))

- Proveer servicios básicos de saneamiento, agua potable o segura, acceso a salud y a educación, haciendo especial énfasis en las zonas rurales y rurales dispersas.
- Gestionar la articulación de recursos con la administración departamental y nacional para acceder a líneas de financiación de servicios sociales básicos.
- Poner en práctica estrategias de prevención y promoción de la salud haciendo uso de la atención extramural.
- Promover la lactancia materna e implementar programas de complementación alimentaria y suplementación con micronutrientes.
- Implementar estrategias de salud materno-infantil como Instituciones Amigas de la Mujer y la Infancia (IAMI) y Atención Integrada de Enfermedades Prevalentes de la Infancia (AIEPI).
- Fortalecer el tejido social y la acción comunitaria, fracturados por las dinámicas recientes de la guerra y la ilegalidad.