REPORTE ANUAL 2020

Índice de Desnutrición Crónica

Cundinamarca

Fundación Éxito

Para ver el Reporte Anual completo ingresar aquí

Índice alfabético

Agua De Dios, 4
Albán, 5
Anapoima, 6
Anolaima, 7
Apulo, 78
Arbeláez, 8

Beltrán, 9
Bituima, 10
Bojacá, 11

Cabrera, 12
Cachipay, 13
Cajicá, 14
Caparrapí, 15
Carmen De Carupa, 17
Chaguaní, 18
Chipaque, 20
Choachí, 21
Chocontá, 22
Chía, 19
Cogua, 23
Cota, 24
Cucunubá, 25
Cáqueza, 16

El Colegio, 26
El Peñón, 27
El Rosal, 28

Facatativá, 29
Fosca, 31
Funza, 32
Fusagasugá, 34
Fómeque, 30
Fúquene, 33

Gachalá, 35
Gachancipá, 36
Gachetá, 37
Gama, 38
Girardot, 39
Granada, 40
Guachetá, 41
Guaduas, 42
Guasca, 43
Guataquí, 44
Guatavita, 45
Guayabal De Síquima, 46
Guayabetal, 47
Gutiérrez, 48

Jerusalén, 49
Junín, 50

La Calera, 51
La Mesa, 52
La Palma, 53
La Peña, 54
La Vega, 55
Lenguazaque, 56

Machetá, 57
Madrid, 58
Manta, 59
Medina, 60
Mosquera, 61

Nariño, 62
Nemocón, 63
Nilo, 64
Nimaima, 65
Nocaima, 66

Pacho, 68
Paime, 69
Pandi, 70
Paratebueno, 71
Pasca, 72
Puerto Salgar, 73
Pulí, 74

Quebradanegra, 75
Quetame, 76
Quipile, 77

Ricaurte, 79

San Antonio Del Tequendama, 80

San Bernardo, 81
San Cayetano, 82
San Francisco, 83
San Juan De Rioseco, 84
Sasaima, 85
Sesquilé, 86
Sibaté, 87
Silvania, 88
Simijaca, 89
Soacha, 90
Sopó, 91
Subachoque, 92
Suesca, 93
Supatá, 94
Susa, 95
Sutatausa, 96

Tabio, 97
Tausa, 98
Tena, 99
Tenjo, 100
Tibacuy, 101
Tibirita, 102
Tocaima, 103
Tocancipá, 104
Topaipí, 105

Ubalá, 106
Ubaque, 107
Une, 109

Venecia, 67
Vergara, 111
Vianí, 112
Villa De San Diego De Ubaté, 108
Villagómez, 113
Villapinzón, 114
Villeta, 115
Viotá, 116

Yacopí, 117

Zipacón, 118
Zipaquirá, 119

Útica, 110

1. Índice de Desnutrición Crónica

Agrupa a nivel municipal variables relacionadas con la desnutrición crónica infantil, con el fin de localizar y cuantificar la situación de la problemática en el territorio nacional año a año. Para ello, se construye un indicador sintético que resume el comportamiento de (12) variables asociadas a la situación nutricional: 1. Bajo peso al nacer (menor a 2.500 gramos), 2. Orden de nacimiento, 3. Proporción de nacimientos de madres adolescentes entre 10 y 19 años , 4. Proporción de nacimientos de madres con primaria , 5. Proporción de nacimientos de madres con secundaria, 6. Afiliación a salud, 7. Proporción de nacimientos de madres con menos de 4 consultas antes del parto, 8. Partos institucionales, 9. Partos atendidos por personal calificado, 10. Cobertura de acueducto, 11. Índice de Riesgo de la Calidad del Agua y 12. Mortalidad en la Niñez. El Índice permite hacer lecturas municipales, que enriquecen el análisis sobre la problemática y brindan elementos para la toma de decisiones, en atención a la desnutrición crónica infantil. A continuación, encontrará la clasificación correspondiente a la información disponible para el año 2018 del municipio, la cual se clasifica entre uno (1) y cinco (5), siendo uno (1) el nivel Crítico (rojo) y cinco (5) el nivel Sobresaliente (amarillo).

Mapa 1: Municipios por categoría del Índice de Desnutrión 2018

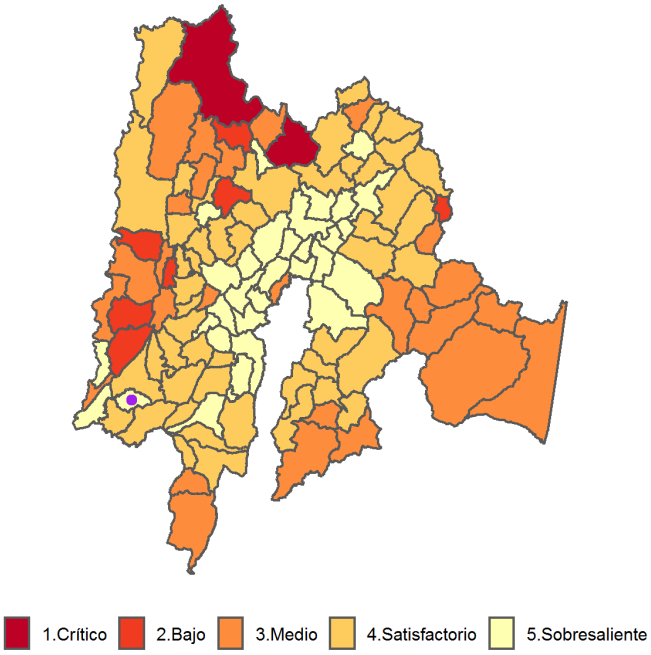

Gráfico 1: Ranking municipal según valor del Índice de Desnutrición Crónica 2018

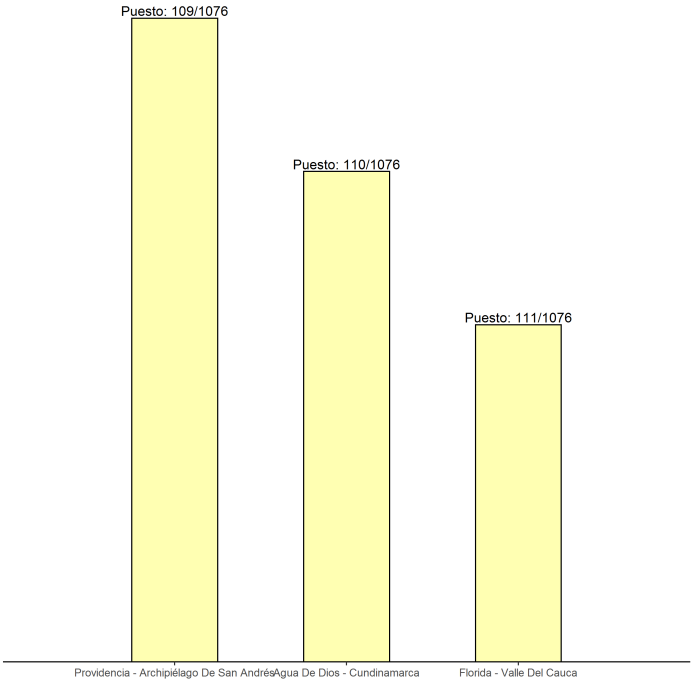

El municipio de Agua De Dios-Cundinamarca pertenece a la categoría 5 del Índice de Desnutrición Crónica, la cual hace referencia a un nivel Sobresaliente en las variables que lo componen. De los 1076 municipios evaluados, 163 hacen parte de esta categoría, los cuales tienen mayores capacidades institucionales y un contexto que les permite una mejor gestión de la problemática. Su capacidad administrativa es una ventaja para establecer articulaciones sectoriales y alianzas con organizaciones del sector social y privado para pilotear o complementar acciones con mayor impacto. Se sugieren las siguientes acciones de gestión e intervención, teniendo en cuenta la categoría en que se ubica el municipio en el Índice de Desnutrición Crónica (para más información ver Reporte anual 2020)

- Afinar la priorización de beneficiarios para llegar a las familias que más lo necesitan mediante captación de las mujeres gestantes, controles prenatales, atención con calidad durante el embarazo, parto y puerperio, suplementación con micronutrientes, alimentación complementaria y promoción de la lactancia materna exclusiva y complementaria.
- Abordar el problema de la desnutrición como un fenómeno multicausal, articulando a los sectores de educación, inclusión social, desarrollo económico, salud o quien haga sus veces.
- Buscar una articulación fluida con prestadores servicios de salud para mejorar la atención e implementar estrategias probadas para la reducción de la desnutrición crónica
- Fortalecer los sistemas de vigilancia de la situación nutricional, incorporando la lactancia materna como un indicador a monitorear.
- Fortalecer los procesos de evaluación de las políticas públicas de manera cuantitativa.

1. Índice de Desnutrición Crónica

Agrupa a nivel municipal variables relacionadas con la desnutrición crónica infantil, con el fin de localizar y cuantificar la situación de la problemática en el territorio nacional año a año. Para ello, se construye un indicador sintético que resume el comportamiento de (12) variables asociadas a la situación nutricional: 1. Bajo peso al nacer (menor a 2.500 gramos), 2. Orden de nacimiento, 3. Proporción de nacimientos de madres adolescentes entre 10 y 19 años , 4. Proporción de nacimientos de madres con primaria , 5. Proporción de nacimientos de madres con secundaria, 6. Afiliación a salud, 7. Proporción de nacimientos de madres con menos de 4 consultas antes del parto, 8. Partos institucionales, 9. Partos atendidos por personal calificado, 10. Cobertura de acueducto, 11. Índice de Riesgo de la Calidad del Agua y 12. Mortalidad en la Niñez. El Índice permite hacer lecturas municipales, que enriquecen el análisis sobre la problemática y brindan elementos para la toma de decisiones, en atención a la desnutrición crónica infantil. A continuación, encontrará la clasificación correspondiente a la información disponible para el año 2018 del municipio, la cual se clasifica entre uno (1) y cinco (5), siendo uno (1) el nivel Crítico (rojo) y cinco (5) el nivel Sobresaliente (amarillo).

Mapa 1: Municipios por categoría del Índice de Desnutrión 2018

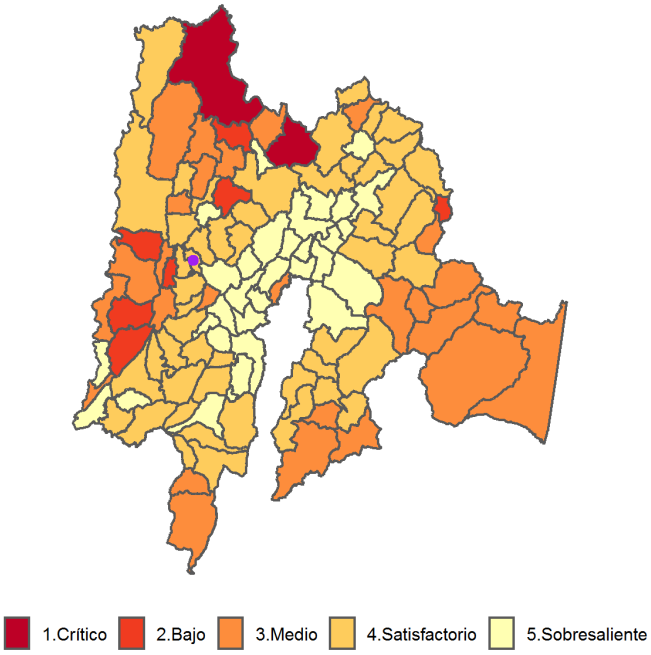

Gráfico 1: Ranking municipal según valor del Índice de Desnutrición Crónica 2018

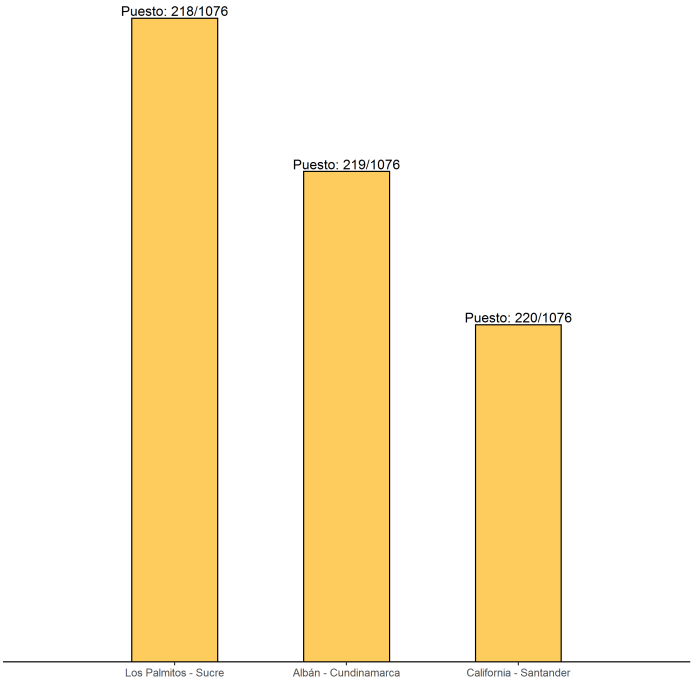

El municipio de Albán-Cundinamarca pertenece a la categoría 4 del Índice de Desnutrición Crónica, la cual hace referencia a un nivel Satisfactorio en las variables que lo componen. De los 1076 municipios evaluados, 287 hacen parte de esta categoría, los cuales tienen mayores capacidades institucionales y un contexto que les permite una mejor gestión de la problemática. Su capacidad administrativa es una ventaja para establecer articulaciones sectoriales y alianzas con organizaciones del sector social y privado para pilotear o complementar acciones con mayor impacto. Se sugieren las siguientes acciones de gestión e intervención, teniendo en cuenta la categoría en que se ubica el municipio en el Índice de Desnutrición Crónica (para más información ver Reporte anual 2020)

- Afinar la priorización de beneficiarios para llegar a las familias que más lo necesitan mediante captación de las mujeres gestantes, controles prenatales, atención con calidad durante el embarazo, parto y puerperio, suplementación con micronutrientes, alimentación complementaria y promoción de la lactancia materna exclusiva y complementaria.
- Abordar el problema de la desnutrición como un fenómeno multicausal, articulando a los sectores de educación, inclusión social, desarrollo económico, salud o quien haga sus veces.
- Buscar una articulación fluida con prestadores servicios de salud para mejorar la atención e implementar estrategias probadas para la reducción de la desnutrición crónica
- Fortalecer los procesos de evaluación de las políticas públicas de manera cuantitativa.
- Fortalecer los sistemas de vigilancia de la situación nutricional, incorporando la lactancia materna como un indicador a monitorear.

1. Índice de Desnutrición Crónica

Agrupa a nivel municipal variables relacionadas con la desnutrición crónica infantil, con el fin de localizar y cuantificar la situación de la problemática en el territorio nacional año a año. Para ello, se construye un indicador sintético que resume el comportamiento de (12) variables asociadas a la situación nutricional: 1. Bajo peso al nacer (menor a 2.500 gramos), 2. Orden de nacimiento, 3. Proporción de nacimientos de madres adolescentes entre 10 y 19 años , 4. Proporción de nacimientos de madres con primaria , 5. Proporción de nacimientos de madres con secundaria, 6. Afiliación a salud, 7. Proporción de nacimientos de madres con menos de 4 consultas antes del parto, 8. Partos institucionales, 9. Partos atendidos por personal calificado, 10. Cobertura de acueducto, 11. Índice de Riesgo de la Calidad del Agua y 12. Mortalidad en la Niñez. El Índice permite hacer lecturas municipales, que enriquecen el análisis sobre la problemática y brindan elementos para la toma de decisiones, en atención a la desnutrición crónica infantil. A continuación, encontrará la clasificación correspondiente a la información disponible para el año 2018 del municipio, la cual se clasifica entre uno (1) y cinco (5), siendo uno (1) el nivel Crítico (rojo) y cinco (5) el nivel Sobresaliente (amarillo).

Mapa 1: Municipios por categoría del Índice de Desnutrión 2018

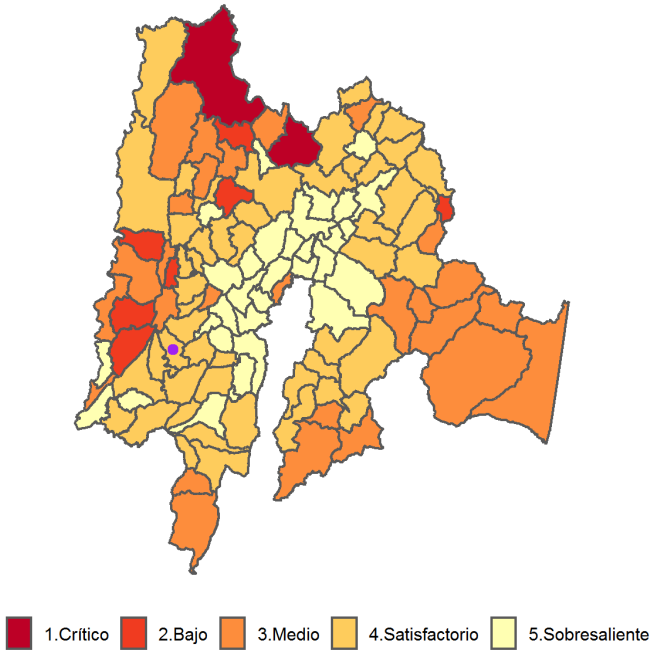

Gráfico 1: Ranking municipal según valor del Índice de Desnutrición Crónica 2018

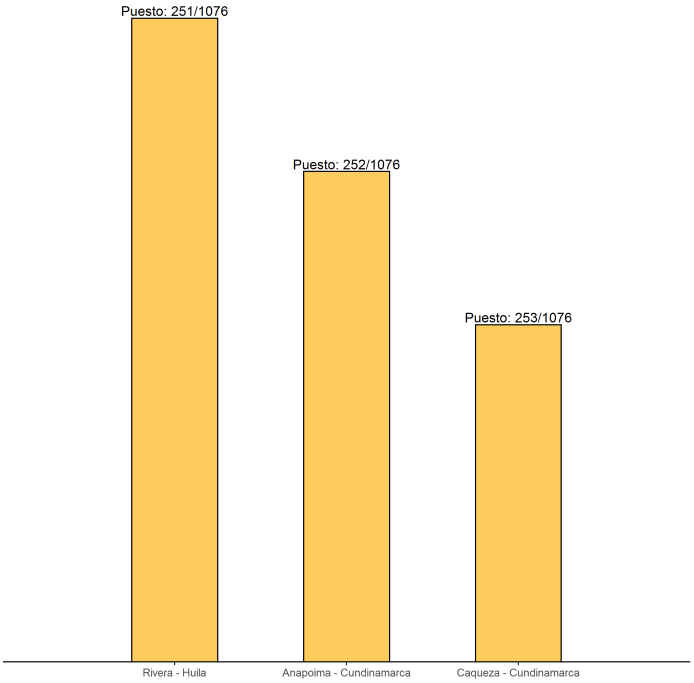

El municipio de Anapoima-Cundinamarca pertenece a la categoría 4 del Índice de Desnutrición Crónica, la cual hace referencia a un nivel Satisfactorio en las variables que lo componen. De los 1076 municipios evaluados, 287 hacen parte de esta categoría, los cuales tienen mayores capacidades institucionales y un contexto que les permite una mejor gestión de la problemática. Su capacidad administrativa es una ventaja para establecer articulaciones sectoriales y alianzas con organizaciones del sector social y privado para pilotear o complementar acciones con mayor impacto. Se sugieren las siguientes acciones de gestión e intervención, teniendo en cuenta la categoría en que se ubica el municipio en el Índice de Desnutrición Crónica (para más información ver Reporte anual 2020)

- Afinar la priorización de beneficiarios para llegar a las familias que más lo necesitan mediante captación de las mujeres gestantes, controles prenatales, atención con calidad durante el embarazo, parto y puerperio, suplementación con micronutrientes, alimentación complementaria y promoción de la lactancia materna exclusiva y complementaria.
- Abordar el problema de la desnutrición como un fenómeno multicausal, articulando a los sectores de educación, inclusión social, desarrollo económico, salud o quien haga sus veces.
- Buscar una articulación fluida con prestadores servicios de salud para mejorar la atención e implementar estrategias probadas para la reducción de la desnutrición crónica
- Fortalecer los procesos de evaluación de las políticas públicas de manera cuantitativa.
- Fortalecer los sistemas de vigilancia de la situación nutricional, incorporando la lactancia materna como un indicador a monitorear.

1. Índice de Desnutrición Crónica

Agrupa a nivel municipal variables relacionadas con la desnutrición crónica infantil, con el fin de localizar y cuantificar la situación de la problemática en el territorio nacional año a año. Para ello, se construye un indicador sintético que resume el comportamiento de (12) variables asociadas a la situación nutricional: 1. Bajo peso al nacer (menor a 2.500 gramos), 2. Orden de nacimiento, 3. Proporción de nacimientos de madres adolescentes entre 10 y 19 años , 4. Proporción de nacimientos de madres con primaria , 5. Proporción de nacimientos de madres con secundaria, 6. Afiliación a salud, 7. Proporción de nacimientos de madres con menos de 4 consultas antes del parto, 8. Partos institucionales, 9. Partos atendidos por personal calificado, 10. Cobertura de acueducto, 11. Índice de Riesgo de la Calidad del Agua y 12. Mortalidad en la Niñez. El Índice permite hacer lecturas municipales, que enriquecen el análisis sobre la problemática y brindan elementos para la toma de decisiones, en atención a la desnutrición crónica infantil. A continuación, encontrará la clasificación correspondiente a la información disponible para el año 2018 del municipio, la cual se clasifica entre uno (1) y cinco (5), siendo uno (1) el nivel Crítico (rojo) y cinco (5) el nivel Sobresaliente (amarillo).

Mapa 1: Municipios por categoría del Índice de Desnutrión 2018

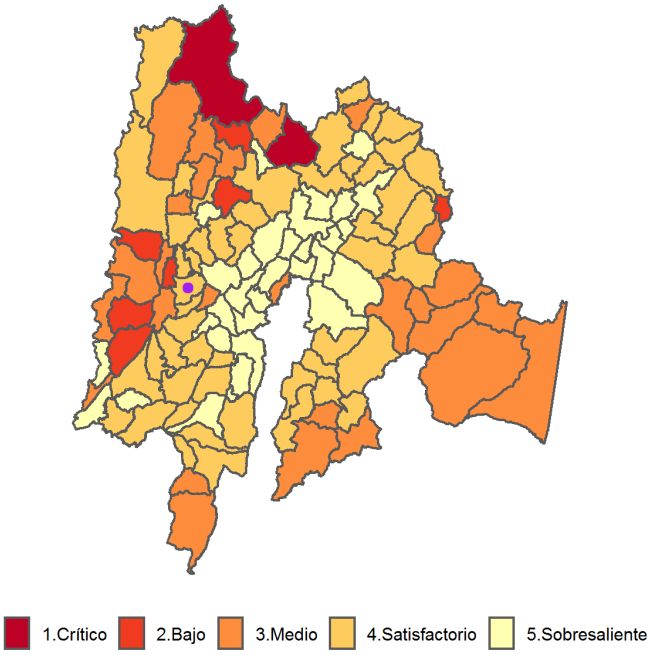

Gráfico 1: Ranking municipal según valor del Índice de Desnutrición Crónica 2018

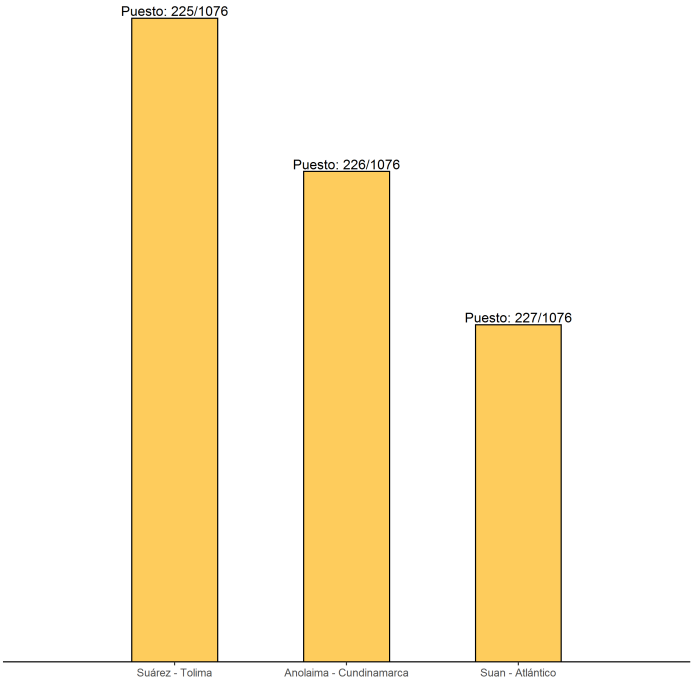

El municipio de Anolaima-Cundinamarca pertenece a la categoría 4 del Índice de Desnutrición Crónica, la cual hace referencia a un nivel Satisfactorio en las variables que lo componen. De los 1076 municipios evaluados, 287 hacen parte de esta categoría, los cuales tienen mayores capacidades institucionales y un contexto que les permite una mejor gestión de la problemática. Su capacidad administrativa es una ventaja para establecer articulaciones sectoriales y alianzas con organizaciones del sector social y privado para pilotear o complementar acciones con mayor impacto. Se sugieren las siguientes acciones de gestión e intervención, teniendo en cuenta la categoría en que se ubica el municipio en el Índice de Desnutrición Crónica (para más información ver Reporte anual 2020)

- Afinar la priorización de beneficiarios para llegar a las familias que más lo necesitan mediante captación de las mujeres gestantes, controles prenatales, atención con calidad durante el embarazo, parto y puerperio, suplementación con micronutrientes, alimentación complementaria y promoción de la lactancia materna exclusiva y complementaria.
- Abordar el problema de la desnutrición como un fenómeno multicausal, articulando a los sectores de educación, inclusión social, desarrollo económico, salud o quien haga sus veces.
- Buscar una articulación fluida con prestadores servicios de salud para mejorar la atención e implementar estrategias probadas para la reducción de la desnutrición crónica
- Fortalecer los procesos de evaluación de las políticas públicas de manera cuantitativa.
- Fortalecer los sistemas de vigilancia de la situación nutricional, incorporando la lactancia materna como un indicador a monitorear.

1. Índice de Desnutrición Crónica

Agrupa a nivel municipal variables relacionadas con la desnutrición crónica infantil, con el fin de localizar y cuantificar la situación de la problemática en el territorio nacional año a año. Para ello, se construye un indicador sintético que resume el comportamiento de (12) variables asociadas a la situación nutricional: 1. Bajo peso al nacer (menor a 2.500 gramos), 2. Orden de nacimiento, 3. Proporción de nacimientos de madres adolescentes entre 10 y 19 años , 4. Proporción de nacimientos de madres con primaria , 5. Proporción de nacimientos de madres con secundaria, 6. Afiliación a salud, 7. Proporción de nacimientos de madres con menos de 4 consultas antes del parto, 8. Partos institucionales, 9. Partos atendidos por personal calificado, 10. Cobertura de acueducto, 11. Índice de Riesgo de la Calidad del Agua y 12. Mortalidad en la Niñez. El Índice permite hacer lecturas municipales, que enriquecen el análisis sobre la problemática y brindan elementos para la toma de decisiones, en atención a la desnutrición crónica infantil. A continuación, encontrará la clasificación correspondiente a la información disponible para el año 2018 del municipio, la cual se clasifica entre uno (1) y cinco (5), siendo uno (1) el nivel Crítico (rojo) y cinco (5) el nivel Sobresaliente (amarillo).

Mapa 1: Municipios por categoría del Índice de Desnutrión 2018

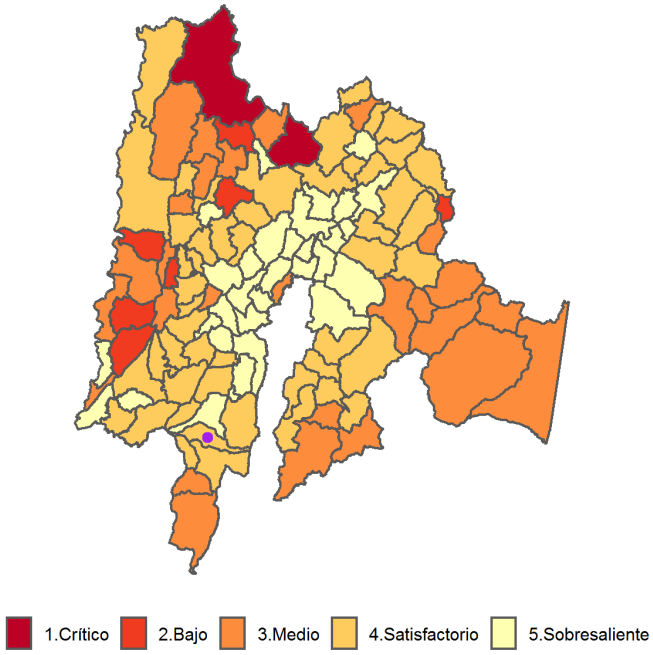

Gráfico 1: Ranking municipal según valor del Índice de Desnutrición Crónica 2018

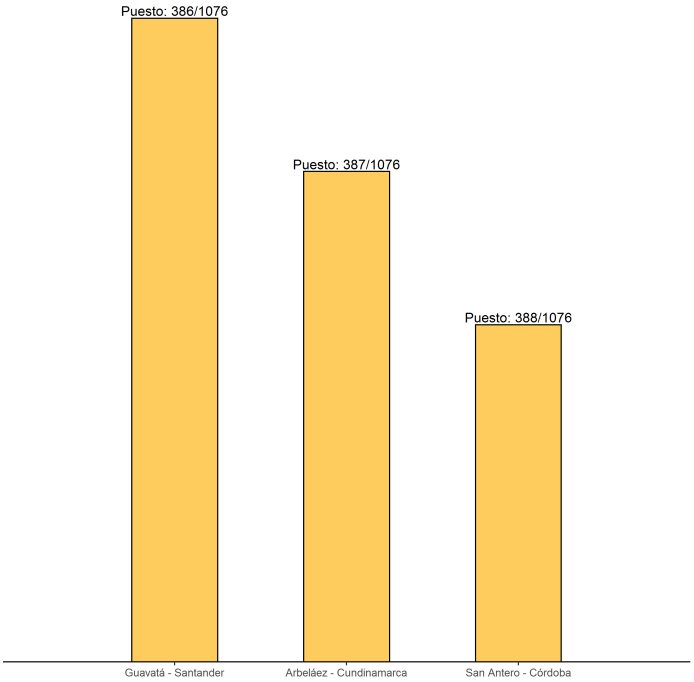

El municipio de Arbeláez-Cundinamarca pertenece a la categoría 4 del Índice de Desnutrición Crónica, la cual hace referencia a un nivel Satisfactorio en las variables que lo componen. De los 1076 municipios evaluados, 287 hacen parte de esta categoría, los cuales tienen mayores capacidades institucionales y un contexto que les permite una mejor gestión de la problemática. Su capacidad administrativa es una ventaja para establecer articulaciones sectoriales y alianzas con organizaciones del sector social y privado para pilotear o complementar acciones con mayor impacto. Se sugieren las siguientes acciones de gestión e intervención, teniendo en cuenta la categoría en que se ubica el municipio en el Índice de Desnutrición Crónica (para más información ver Reporte anual 2020)

- Afinar la priorización de beneficiarios para llegar a las familias que más lo necesitan mediante captación de las mujeres gestantes, controles prenatales, atención con calidad durante el embarazo, parto y puerperio, suplementación con micronutrientes, alimentación complementaria y promoción de la lactancia materna exclusiva y complementaria.
- Abordar el problema de la desnutrición como un fenómeno multicausal, articulando a los sectores de educación, inclusión social, desarrollo económico, salud o quien haga sus veces.
- Buscar una articulación fluida con prestadores servicios de salud para mejorar la atención e implementar estrategias probadas para la reducción de la desnutrición crónica
- Fortalecer los procesos de evaluación de las políticas públicas de manera cuantitativa.
- Fortalecer los sistemas de vigilancia de la situación nutricional, incorporando la lactancia materna como un indicador a monitorear.

1. Índice de Desnutrición Crónica

Agrupa a nivel municipal variables relacionadas con la desnutrición crónica infantil, con el fin de localizar y cuantificar la situación de la problemática en el territorio nacional año a año. Para ello, se construye un indicador sintético que resume el comportamiento de (12) variables asociadas a la situación nutricional: 1. Bajo peso al nacer (menor a 2.500 gramos), 2. Orden de nacimiento, 3. Proporción de nacimientos de madres adolescentes entre 10 y 19 años , 4. Proporción de nacimientos de madres con primaria , 5. Proporción de nacimientos de madres con secundaria, 6. Afiliación a salud, 7. Proporción de nacimientos de madres con menos de 4 consultas antes del parto, 8. Partos institucionales, 9. Partos atendidos por personal calificado, 10. Cobertura de acueducto, 11. Índice de Riesgo de la Calidad del Agua y 12. Mortalidad en la Niñez. El Índice permite hacer lecturas municipales, que enriquecen el análisis sobre la problemática y brindan elementos para la toma de decisiones, en atención a la desnutrición crónica infantil. A continuación, encontrará la clasificación correspondiente a la información disponible para el año 2018 del municipio, la cual se clasifica entre uno (1) y cinco (5), siendo uno (1) el nivel Crítico (rojo) y cinco (5) el nivel Sobresaliente (amarillo).

Mapa 1: Municipios por categoría del Índice de Desnutrión 2018

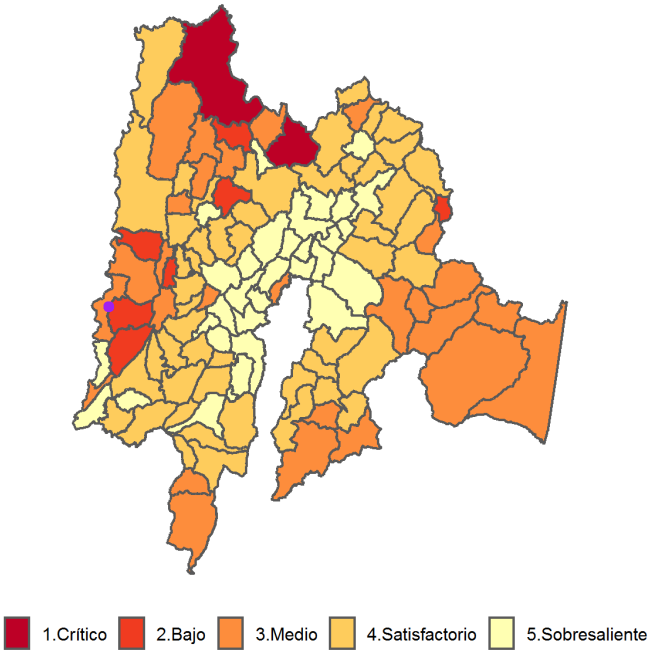

Gráfico 1: Ranking municipal según valor del Índice de Desnutrición Crónica 2018

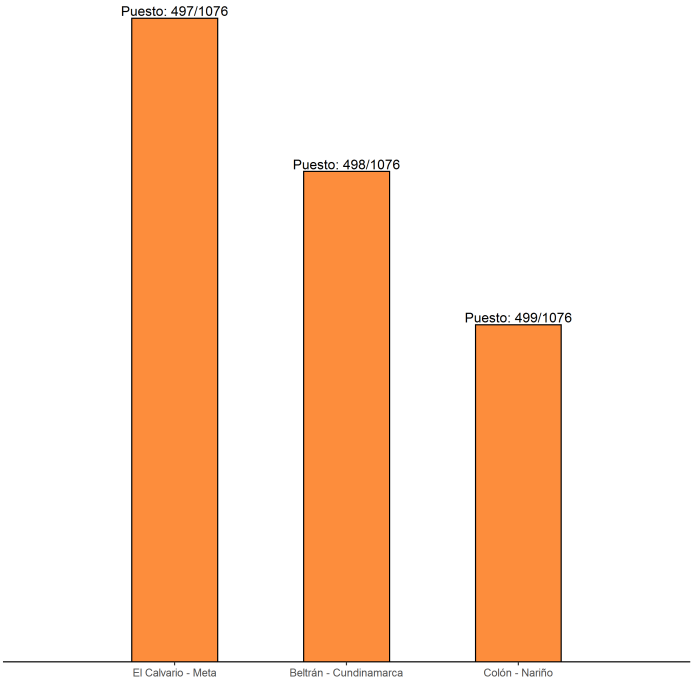

El municipio de Beltrán-Cundinamarca pertenece a la categoría 3 del Índice de Desnutrición Crónica, la cual hace referencia a un nivel Medio en las variables que componen el Índice. De los 1076 municipios evaluados, 344 hacen parte de esta categoría. Estos municipios están iniciando una expansión económica que aún no ha repercutido en la situación de los sectores más vulnerables de la población. Es muy probable que sus variables estructurales no estén en una situación crítica, por lo que tienen probabilidad de pasar a una mejor categoría, sin embargo, es latente el riesgo de bajar de categoría si no se ejecutan políticas de salud, nutrición y primera infancia. Se sugieren las siguientes acciones de gestión e intervención, teniendo en cuenta la categoría en que se ubica el municipio en el Índice de Desnutrición Crónica (para más información ver Reporte anual 2020)

- Afinar la priorización de beneficiarios para llegar a las familias que más lo necesitan mediante captación de las mujeres gestantes, controles prenatales, atención con calidad durante el embarazo, parto y puerperio, suplementación con micronutrientes, alimentación complementaria y promoción de la lactancia materna exclusiva y complementaria.
- Fortalecer la articulación intersectorial para la ejecución efectiva de las políticas de primera infancia, salud, nutrición, seguridad alimentaria y derechos sexuales y reproductivos.
- Incorporar intervenciones para el desarrollo de tales políticas en sus instrumentos de planeación.
- Priorizar la asignación de recursos para salud y nutrición y el abordaje de sus determinantes, rompiendo con las trampas de pobreza.
- Fortalecer los sistemas de monitoreo y registro de los indicadores nutricionales.

1. Índice de Desnutrición Crónica

Agrupa a nivel municipal variables relacionadas con la desnutrición crónica infantil, con el fin de localizar y cuantificar la situación de la problemática en el territorio nacional año a año. Para ello, se construye un indicador sintético que resume el comportamiento de (12) variables asociadas a la situación nutricional: 1. Bajo peso al nacer (menor a 2.500 gramos), 2. Orden de nacimiento, 3. Proporción de nacimientos de madres adolescentes entre 10 y 19 años , 4. Proporción de nacimientos de madres con primaria , 5. Proporción de nacimientos de madres con secundaria, 6. Afiliación a salud, 7. Proporción de nacimientos de madres con menos de 4 consultas antes del parto, 8. Partos institucionales, 9. Partos atendidos por personal calificado, 10. Cobertura de acueducto, 11. Índice de Riesgo de la Calidad del Agua y 12. Mortalidad en la Niñez. El Índice permite hacer lecturas municipales, que enriquecen el análisis sobre la problemática y brindan elementos para la toma de decisiones, en atención a la desnutrición crónica infantil. A continuación, encontrará la clasificación correspondiente a la información disponible para el año 2018 del municipio, la cual se clasifica entre uno (1) y cinco (5), siendo uno (1) el nivel Crítico (rojo) y cinco (5) el nivel Sobresaliente (amarillo).

Mapa 1: Municipios por categoría del Índice de Desnutrión 2018

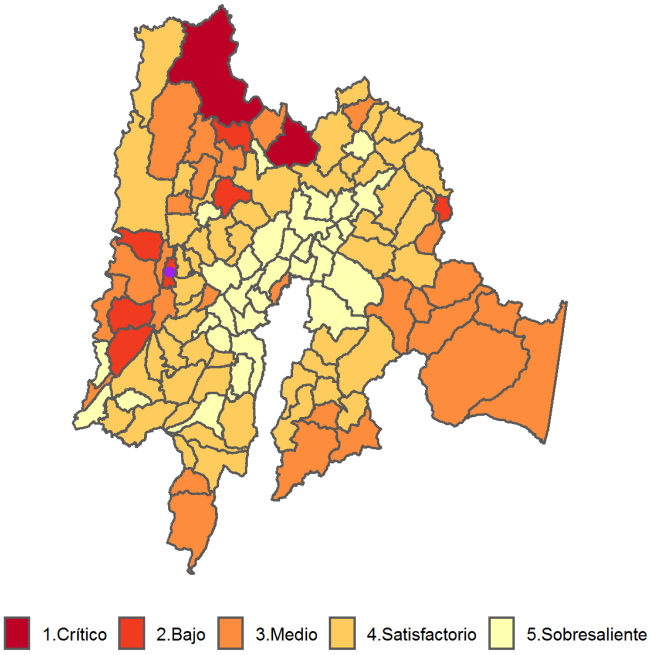

Gráfico 1: Ranking municipal según valor del Índice de Desnutrición Crónica 2018

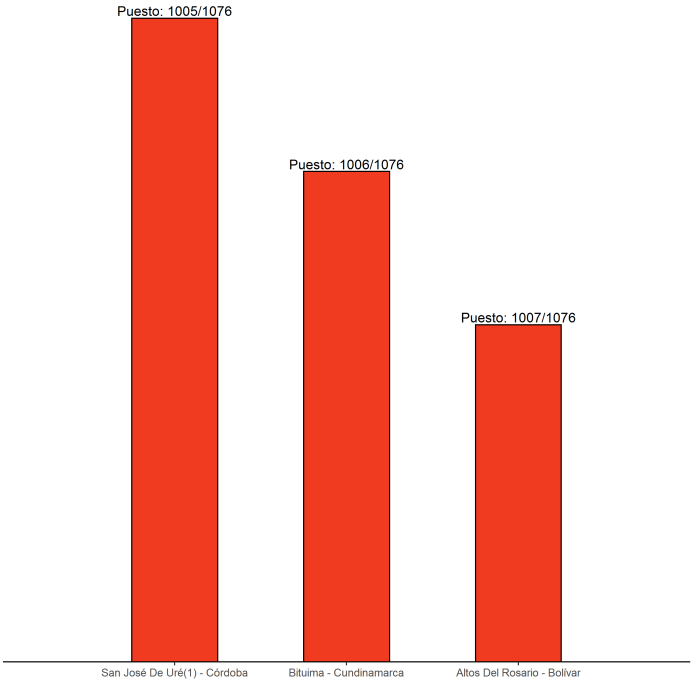

El municipio de Bituima-Cundinamarca pertenece a la categoría 2 del Índice de Desnutrición Crónica, la cual hace referencia a un nivel Bajo en las variables que componen el Índice. De los 1076 municipios evaluados, 218 hacen parte de esta categoría los cuales tienen en común altas tasas de pobreza, su Producto Interno Bruto per cápita es bajo y están en departamentos con altos índices de desigualdad. Se sugieren las siguientes acciones de gestión e intervención, teniendo en cuenta la categoría en que se ubica el municipio en el Índice de Desnutrición Crónica (para más información ver Reporte anual 2020)

- Proveer servicios básicos de saneamiento, agua potable o segura, acceso a salud y a educación, haciendo especial énfasis en las zonas rurales y rurales dispersas.
- Gestionar la articulación de recursos con la administración departamental y nacional para acceder a líneas de financiación de servicios sociales básicos.
- Poner en práctica estrategias de prevención y promoción de la salud haciendo uso de la atención extramural.
- Promover la lactancia materna e implementar programas de complementación alimentaria y suplementación con micronutrientes.
- Implementar estrategias de salud maternoinfantil como Instituciones Amigas de la Mujer y la Infancia (IAMI) y Atención Integrada de Enfermedades Prevalentes de la Infancia (AIEPI).
- Fortalecer el tejido social y la acción comunitaria, fracturados por las dinámicas recientes de la guerra y la ilegalidad.

1. Índice de Desnutrición Crónica

Agrupa a nivel municipal variables relacionadas con la desnutrición crónica infantil, con el fin de localizar y cuantificar la situación de la problemática en el territorio nacional año a año. Para ello, se construye un indicador sintético que resume el comportamiento de (12) variables asociadas a la situación nutricional: 1. Bajo peso al nacer (menor a 2.500 gramos), 2. Orden de nacimiento, 3. Proporción de nacimientos de madres adolescentes entre 10 y 19 años , 4. Proporción de nacimientos de madres con primaria , 5. Proporción de nacimientos de madres con secundaria, 6. Afiliación a salud, 7. Proporción de nacimientos de madres con menos de 4 consultas antes del parto, 8. Partos institucionales, 9. Partos atendidos por personal calificado, 10. Cobertura de acueducto, 11. Índice de Riesgo de la Calidad del Agua y 12. Mortalidad en la Niñez. El Índice permite hacer lecturas municipales, que enriquecen el análisis sobre la problemática y brindan elementos para la toma de decisiones, en atención a la desnutrición crónica infantil. A continuación, encontrará la clasificación correspondiente a la información disponible para el año 2018 del municipio, la cual se clasifica entre uno (1) y cinco (5), siendo uno (1) el nivel Crítico (rojo) y cinco (5) el nivel Sobresaliente (amarillo).

Mapa 1: Municipios por categoría del Índice de Desnutrión 2018

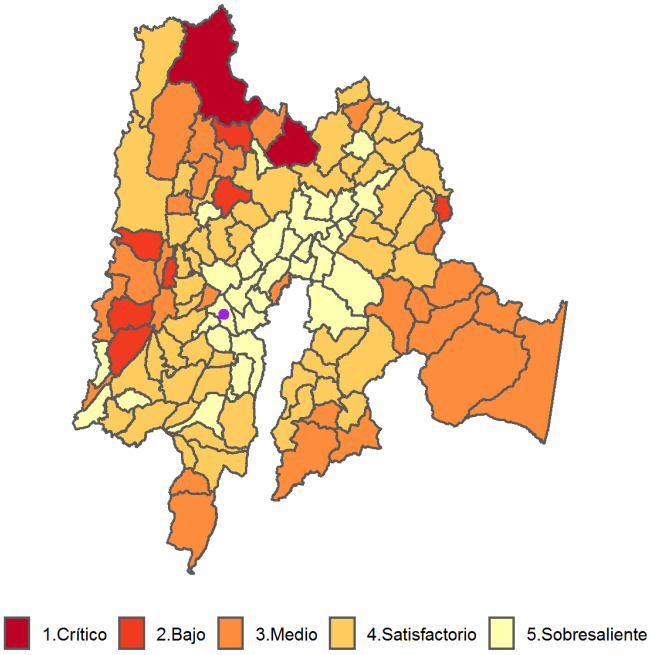

Gráfico 1: Ranking municipal según valor del Índice de Desnutrición Crónica 2018

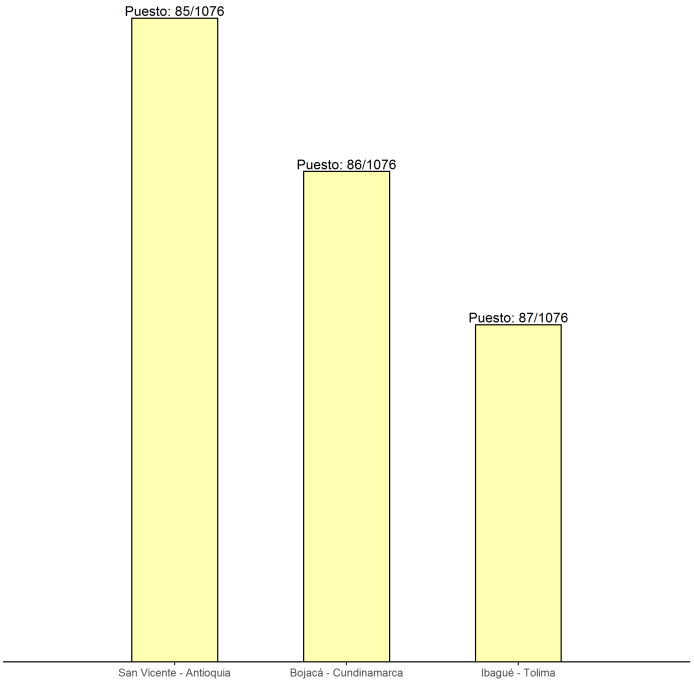

El municipio de Bojacá-Cundinamarca pertenece a la categoría 5 del Índice de Desnutrición Crónica, la cual hace referencia a un nivel Sobresaliente en las variables que lo componen. De los 1076 municipios evaluados, 163 hacen parte de esta categoría, los cuales tienen mayores capacidades institucionales y un contexto que les permite una mejor gestión de la problemática. Su capacidad administrativa es una ventaja para establecer articulaciones sectoriales y alianzas con organizaciones del sector social y privado para pilotear o complementar acciones con mayor impacto. Se sugieren las siguientes acciones de gestión e intervención, teniendo en cuenta la categoría en que se ubica el municipio en el Índice de Desnutrición Crónica (para más información ver Reporte anual 2020)

- Afinar la priorización de beneficiarios para llegar a las familias que más lo necesitan mediante captación de las mujeres gestantes, controles prenatales, atención con calidad durante el embarazo, parto y puerperio, suplementación con micronutrientes, alimentación complementaria y promoción de la lactancia materna exclusiva y complementaria.
- Abordar el problema de la desnutrición como un fenómeno multicausal, articulando a los sectores de educación, inclusión social, desarrollo económico, salud o quien haga sus veces.
- Buscar una articulación fluida con prestadores servicios de salud para mejorar la atención e implementar estrategias probadas para la reducción de la desnutrición crónica
- Fortalecer los sistemas de vigilancia de la situación nutricional, incorporando la lactancia materna como un indicador a monitorear.
- Fortalecer los procesos de evaluación de las políticas públicas de manera cuantitativa.

1. Índice de Desnutrición Crónica

Agrupa a nivel municipal variables relacionadas con la desnutrición crónica infantil, con el fin de localizar y cuantificar la situación de la problemática en el territorio nacional año a año. Para ello, se construye un indicador sintético que resume el comportamiento de (12) variables asociadas a la situación nutricional: 1. Bajo peso al nacer (menor a 2.500 gramos), 2. Orden de nacimiento, 3. Proporción de nacimientos de madres adolescentes entre 10 y 19 años , 4. Proporción de nacimientos de madres con primaria , 5. Proporción de nacimientos de madres con secundaria, 6. Afiliación a salud, 7. Proporción de nacimientos de madres con menos de 4 consultas antes del parto, 8. Partos institucionales, 9. Partos atendidos por personal calificado, 10. Cobertura de acueducto, 11. Índice de Riesgo de la Calidad del Agua y 12. Mortalidad en la Niñez. El Índice permite hacer lecturas municipales, que enriquecen el análisis sobre la problemática y brindan elementos para la toma de decisiones, en atención a la desnutrición crónica infantil. A continuación, encontrará la clasificación correspondiente a la información disponible para el año 2018 del municipio, la cual se clasifica entre uno (1) y cinco (5), siendo uno (1) el nivel Crítico (rojo) y cinco (5) el nivel Sobresaliente (amarillo).

Mapa 1: Municipios por categoría del Índice de Desnutrión 2018

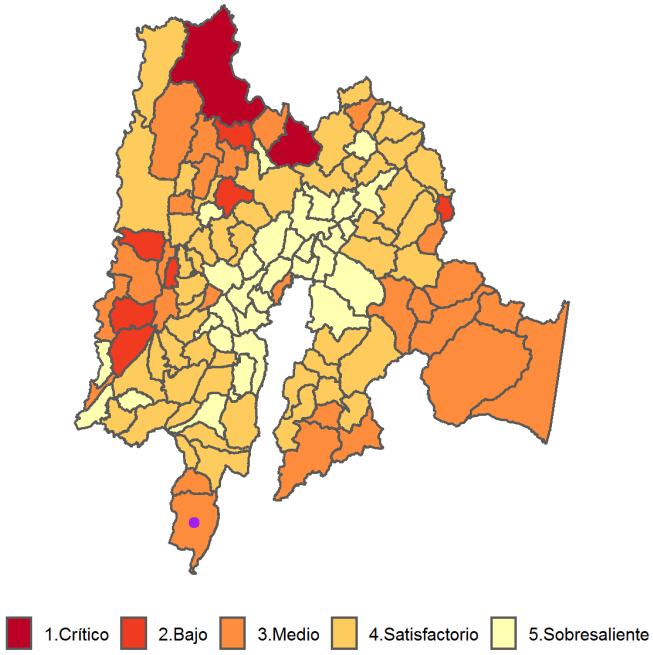

Gráfico 1: Ranking municipal según valor del Índice de Desnutrición Crónica 2018

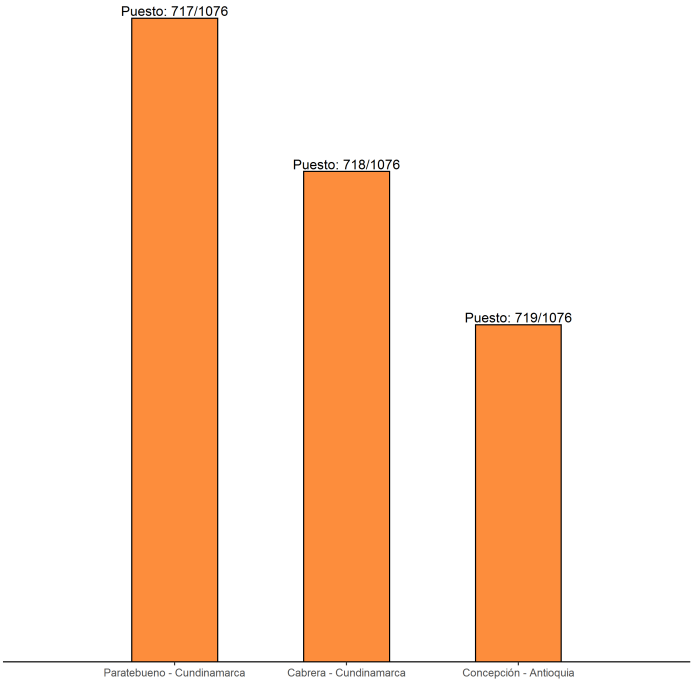

El municipio de Cabrera-Cundinamarca pertenece a la categoría 3 del Índice de Desnutrición Crónica, la cual hace referencia a un nivel Medio en las variables que componen el Índice. De los 1076 municipios evaluados, 344 hacen parte de esta categoría. Estos municipios están iniciando una expansión económica que aún no ha repercutido en la situación de los sectores más vulnerables de la población. Es muy probable que sus variables estructurales no estén en una situación crítica, por lo que tienen probabilidad de pasar a una mejor categoría, sin embargo, es latente el riesgo de bajar de categoría si no se ejecutan políticas de salud, nutrición y primera infancia. Se sugieren las siguientes acciones de gestión e intervención, teniendo en cuenta la categoría en que se ubica el municipio en el Índice de Desnutrición Crónica (para más información ver Reporte anual 2020)

- Afinar la priorización de beneficiarios para llegar a las familias que más lo necesitan mediante captación de las mujeres gestantes, controles prenatales, atención con calidad durante el embarazo, parto y puerperio, suplementación con micronutrientes, alimentación complementaria y promoción de la lactancia materna exclusiva y complementaria.
- Fortalecer la articulación intersectorial para la ejecución efectiva de las políticas de primera infancia, salud, nutrición, seguridad alimentaria y derechos sexuales y reproductivos.
- Incorporar intervenciones para el desarrollo de tales políticas en sus instrumentos de planeación.
- Priorizar la asignación de recursos para salud y nutrición y el abordaje de sus determinantes, rompiendo con las trampas de pobreza.
- Fortalecer los sistemas de monitoreo y registro de los indicadores nutricionales.

1. Índice de Desnutrición Crónica

Agrupa a nivel municipal variables relacionadas con la desnutrición crónica infantil, con el fin de localizar y cuantificar la situación de la problemática en el territorio nacional año a año. Para ello, se construye un indicador sintético que resume el comportamiento de (12) variables asociadas a la situación nutricional: 1. Bajo peso al nacer (menor a 2.500 gramos), 2. Orden de nacimiento, 3. Proporción de nacimientos de madres adolescentes entre 10 y 19 años , 4. Proporción de nacimientos de madres con primaria , 5. Proporción de nacimientos de madres con secundaria, 6. Afiliación a salud, 7. Proporción de nacimientos de madres con menos de 4 consultas antes del parto, 8. Partos institucionales, 9. Partos atendidos por personal calificado, 10. Cobertura de acueducto, 11. Índice de Riesgo de la Calidad del Agua y 12. Mortalidad en la Niñez. El Índice permite hacer lecturas municipales, que enriquecen el análisis sobre la problemática y brindan elementos para la toma de decisiones, en atención a la desnutrición crónica infantil. A continuación, encontrará la clasificación correspondiente a la información disponible para el año 2018 del municipio, la cual se clasifica entre uno (1) y cinco (5), siendo uno (1) el nivel Crítico (rojo) y cinco (5) el nivel Sobresaliente (amarillo).

Mapa 1: Municipios por categoría del Índice de Desnutrión 2018

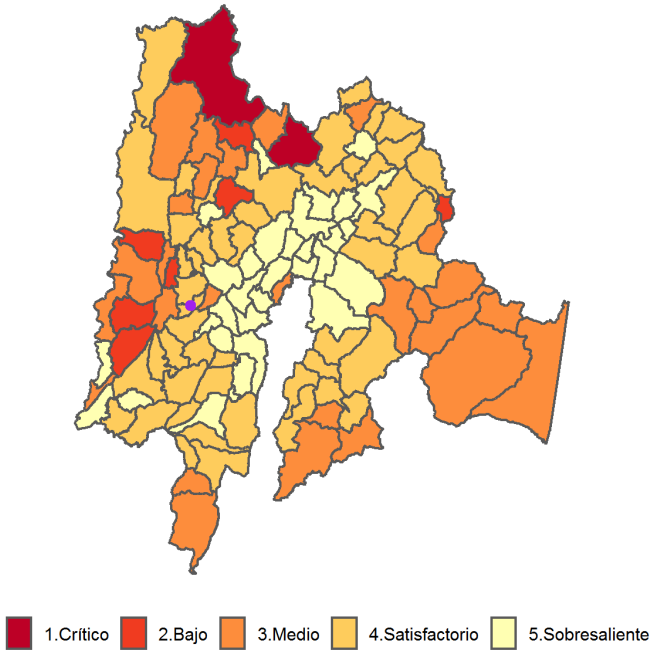

Gráfico 1: Ranking municipal según valor del Índice de Desnutrición Crónica 2018

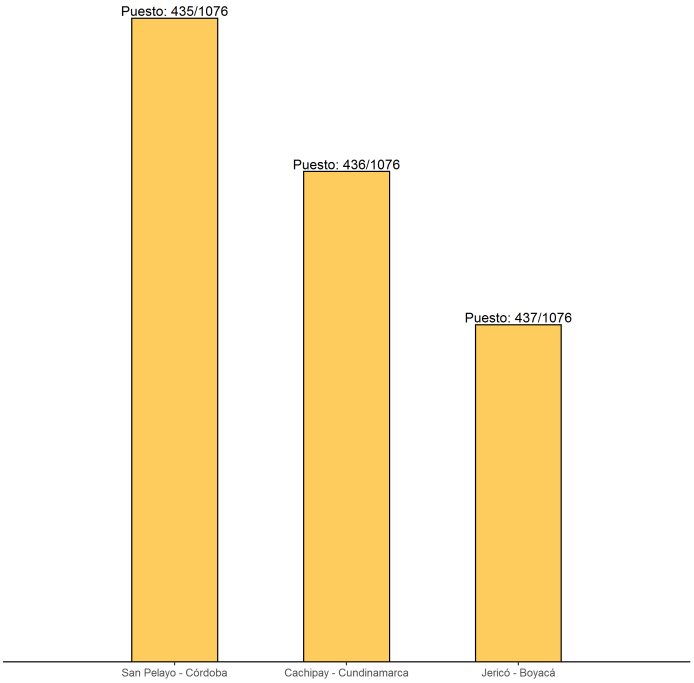

El municipio de Cachipay-Cundinamarca pertenece a la categoría 4 del Índice de Desnutrición Crónica, la cual hace referencia a un nivel Satisfactorio en las variables que lo componen. De los 1076 municipios evaluados, 287 hacen parte de esta categoría, los cuales tienen mayores capacidades institucionales y un contexto que les permite una mejor gestión de la problemática. Su capacidad administrativa es una ventaja para establecer articulaciones sectoriales y alianzas con organizaciones del sector social y privado para pilotear o complementar acciones con mayor impacto. Se sugieren las siguientes acciones de gestión e intervención, teniendo en cuenta la categoría en que se ubica el municipio en el Índice de Desnutrición Crónica (para más información ver Reporte anual 2020)

- Afinar la priorización de beneficiarios para llegar a las familias que más lo necesitan mediante captación de las mujeres gestantes, controles prenatales, atención con calidad durante el embarazo, parto y puerperio, suplementación con micronutrientes, alimentación complementaria y promoción de la lactancia materna exclusiva y complementaria.
- Abordar el problema de la desnutrición como un fenómeno multicausal, articulando a los sectores de educación, inclusión social, desarrollo económico, salud o quien haga sus veces.
- Buscar una articulación fluida con prestadores servicios de salud para mejorar la atención e implementar estrategias probadas para la reducción de la desnutrición crónica
- Fortalecer los procesos de evaluación de las políticas públicas de manera cuantitativa.
- Fortalecer los sistemas de vigilancia de la situación nutricional, incorporando la lactancia materna como un indicador a monitorear.

1. Índice de Desnutrición Crónica

Agrupa a nivel municipal variables relacionadas con la desnutrición crónica infantil, con el fin de localizar y cuantificar la situación de la problemática en el territorio nacional año a año. Para ello, se construye un indicador sintético que resume el comportamiento de (12) variables asociadas a la situación nutricional: 1. Bajo peso al nacer (menor a 2.500 gramos), 2. Orden de nacimiento, 3. Proporción de nacimientos de madres adolescentes entre 10 y 19 años , 4. Proporción de nacimientos de madres con primaria , 5. Proporción de nacimientos de madres con secundaria, 6. Afiliación a salud, 7. Proporción de nacimientos de madres con menos de 4 consultas antes del parto, 8. Partos institucionales, 9. Partos atendidos por personal calificado, 10. Cobertura de acueducto, 11. Índice de Riesgo de la Calidad del Agua y 12. Mortalidad en la Niñez. El Índice permite hacer lecturas municipales, que enriquecen el análisis sobre la problemática y brindan elementos para la toma de decisiones, en atención a la desnutrición crónica infantil. A continuación, encontrará la clasificación correspondiente a la información disponible para el año 2018 del municipio, la cual se clasifica entre uno (1) y cinco (5), siendo uno (1) el nivel Crítico (rojo) y cinco (5) el nivel Sobresaliente (amarillo).

Mapa 1: Municipios por categoría del Índice de Desnutrión 2018

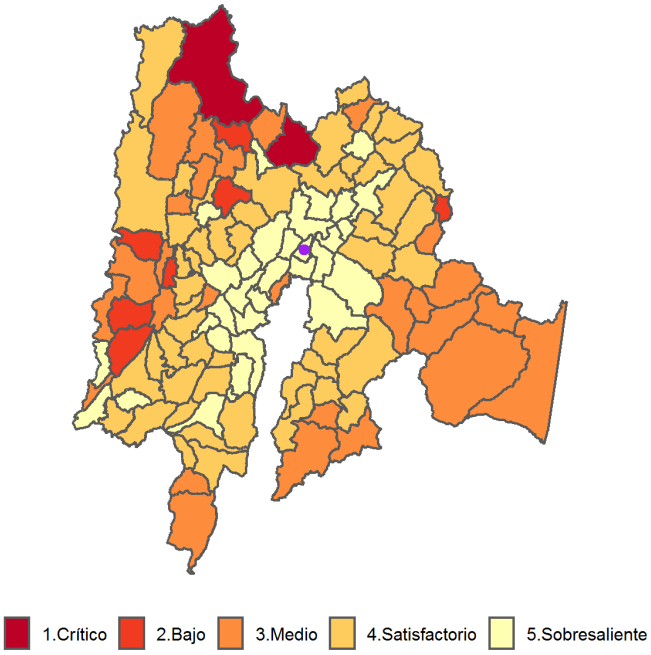

Gráfico 1: Ranking municipal según valor del Índice de Desnutrición Crónica 2018

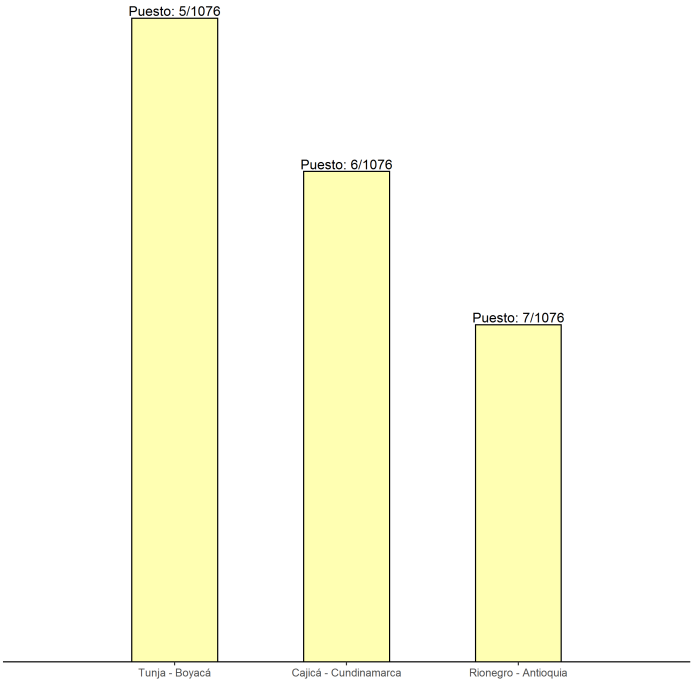

El municipio de Cajicá-Cundinamarca pertenece a la categoría 5 del Índice de Desnutrición Crónica, la cual hace referencia a un nivel Sobresaliente en las variables que lo componen. De los 1076 municipios evaluados, 163 hacen parte de esta categoría, los cuales tienen mayores capacidades institucionales y un contexto que les permite una mejor gestión de la problemática. Su capacidad administrativa es una ventaja para establecer articulaciones sectoriales y alianzas con organizaciones del sector social y privado para pilotear o complementar acciones con mayor impacto. Se sugieren las siguientes acciones de gestión e intervención, teniendo en cuenta la categoría en que se ubica el municipio en el Índice de Desnutrición Crónica (para más información ver Reporte anual 2020)

- Afinar la priorización de beneficiarios para llegar a las familias que más lo necesitan mediante captación de las mujeres gestantes, controles prenatales, atención con calidad durante el embarazo, parto y puerperio, suplementación con micronutrientes, alimentación complementaria y promoción de la lactancia materna exclusiva y complementaria.
- Abordar el problema de la desnutrición como un fenómeno multicausal, articulando a los sectores de educación, inclusión social, desarrollo económico, salud o quien haga sus veces.
- Buscar una articulación fluida con prestadores servicios de salud para mejorar la atención e implementar estrategias probadas para la reducción de la desnutrición crónica
- Fortalecer los sistemas de vigilancia de la situación nutricional, incorporando la lactancia materna como un indicador a monitorear.
- Fortalecer los procesos de evaluación de las políticas públicas de manera cuantitativa.

1. Índice de Desnutrición Crónica

Agrupa a nivel municipal variables relacionadas con la desnutrición crónica infantil, con el fin de localizar y cuantificar la situación de la problemática en el territorio nacional año a año. Para ello, se construye un indicador sintético que resume el comportamiento de (12) variables asociadas a la situación nutricional: 1. Bajo peso al nacer (menor a 2.500 gramos), 2. Orden de nacimiento, 3. Proporción de nacimientos de madres adolescentes entre 10 y 19 años , 4. Proporción de nacimientos de madres con primaria , 5. Proporción de nacimientos de madres con secundaria, 6. Afiliación a salud, 7. Proporción de nacimientos de madres con menos de 4 consultas antes del parto, 8. Partos institucionales, 9. Partos atendidos por personal calificado, 10. Cobertura de acueducto, 11. Índice de Riesgo de la Calidad del Agua y 12. Mortalidad en la Niñez. El Índice permite hacer lecturas municipales, que enriquecen el análisis sobre la problemática y brindan elementos para la toma de decisiones, en atención a la desnutrición crónica infantil. A continuación, encontrará la clasificación correspondiente a la información disponible para el año 2018 del municipio, la cual se clasifica entre uno (1) y cinco (5), siendo uno (1) el nivel Crítico (rojo) y cinco (5) el nivel Sobresaliente (amarillo).

Mapa 1: Municipios por categoría del Índice de Desnutrión 2018

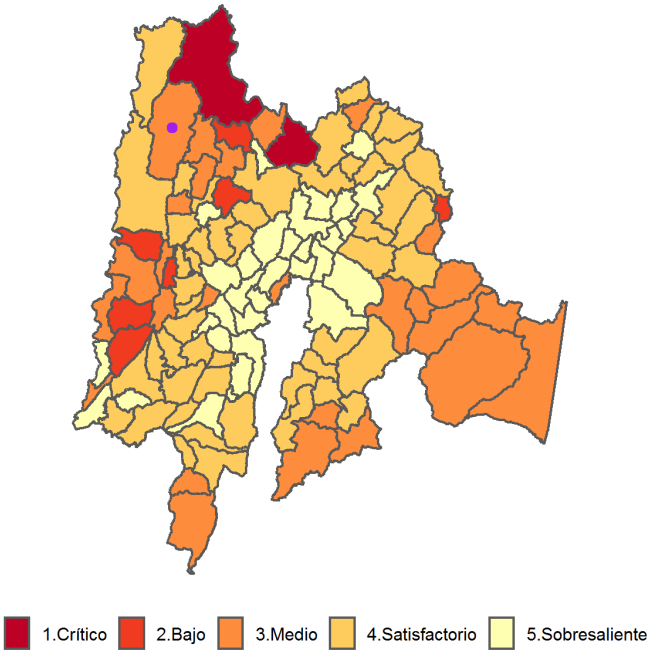

Gráfico 1: Ranking municipal según valor del Índice de Desnutrición Crónica 2018

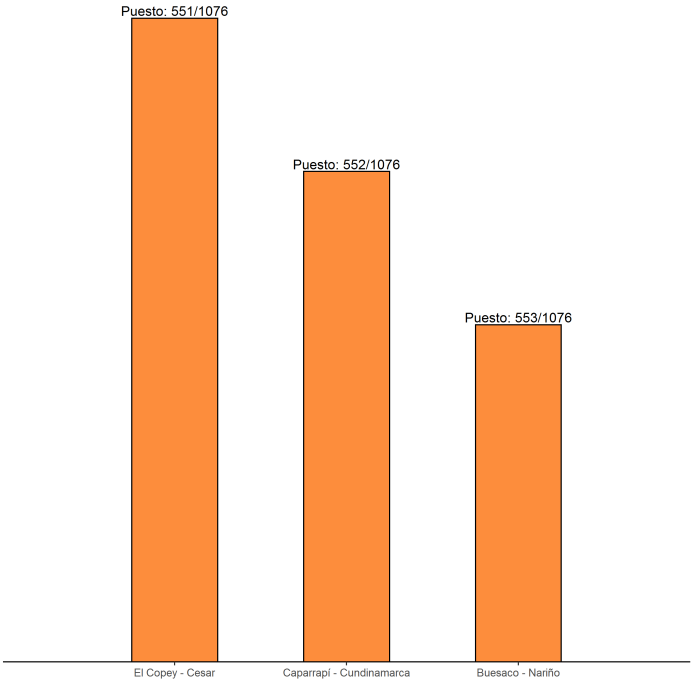

El municipio de Caparrapí-Cundinamarca pertenece a la categoría 3 del Índice de Desnutrición Crónica, la cual hace referencia a un nivel Medio en las variables que componen el Índice. De los 1076 municipios evaluados, 344 hacen parte de esta categoría. Estos municipios están iniciando una expansión económica que aún no ha repercutido en la situación de los sectores más vulnerables de la población. Es muy probable que sus variables estructurales no estén en una situación crítica, por lo que tienen probabilidad de pasar a una mejor categoría, sin embargo, es latente el riesgo de bajar de categoría si no se ejecutan políticas de salud, nutrición y primera infancia. Se sugieren las siguientes acciones de gestión e intervención, teniendo en cuenta la categoría en que se ubica el municipio en el Índice de Desnutrición Crónica (para más información ver Reporte anual 2020)

- Afinar la priorización de beneficiarios para llegar a las familias que más lo necesitan mediante captación de las mujeres gestantes, controles prenatales, atención con calidad durante el embarazo, parto y puerperio, suplementación con micronutrientes, alimentación complementaria y promoción de la lactancia materna exclusiva y complementaria.
- Fortalecer la articulación intersectorial para la ejecución efectiva de las políticas de primera infancia, salud, nutrición, seguridad alimentaria y derechos sexuales y reproductivos.
- Incorporar intervenciones para el desarrollo de tales políticas en sus instrumentos de planeación.
- Priorizar la asignación de recursos para salud y nutrición y el abordaje de sus determinantes, rompiendo con las trampas de pobreza.
- Fortalecer los sistemas de monitoreo y registro de los indicadores nutricionales.

1. Índice de Desnutrición Crónica

Agrupa a nivel municipal variables relacionadas con la desnutrición crónica infantil, con el fin de localizar y cuantificar la situación de la problemática en el territorio nacional año a año. Para ello, se construye un indicador sintético que resume el comportamiento de (12) variables asociadas a la situación nutricional: 1. Bajo peso al nacer (menor a 2.500 gramos), 2. Orden de nacimiento, 3. Proporción de nacimientos de madres adolescentes entre 10 y 19 años , 4. Proporción de nacimientos de madres con primaria , 5. Proporción de nacimientos de madres con secundaria, 6. Afiliación a salud, 7. Proporción de nacimientos de madres con menos de 4 consultas antes del parto, 8. Partos institucionales, 9. Partos atendidos por personal calificado, 10. Cobertura de acueducto, 11. Índice de Riesgo de la Calidad del Agua y 12. Mortalidad en la Niñez. El Índice permite hacer lecturas municipales, que enriquecen el análisis sobre la problemática y brindan elementos para la toma de decisiones, en atención a la desnutrición crónica infantil. A continuación, encontrará la clasificación correspondiente a la información disponible para el año 2018 del municipio, la cual se clasifica entre uno (1) y cinco (5), siendo uno (1) el nivel Crítico (rojo) y cinco (5) el nivel Sobresaliente (amarillo).

Mapa 1: Municipios por categoría del Índice de Desnutrión 2018

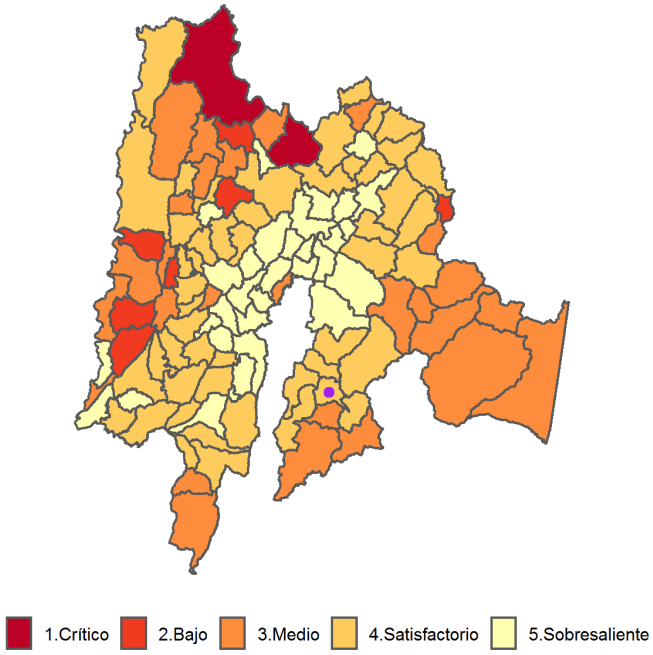

Gráfico 1: Ranking municipal según valor del Índice de Desnutrición Crónica 2018

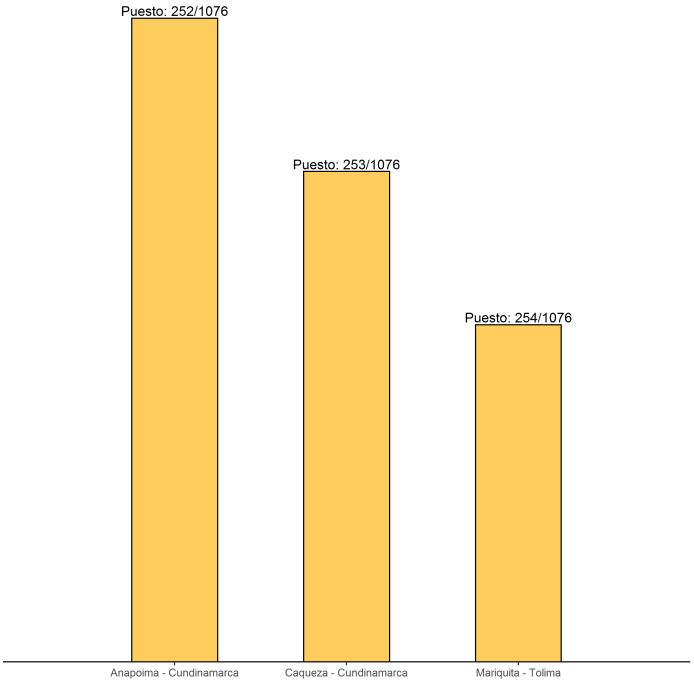

El municipio de Cáqueza-Cundinamarca pertenece a la categoría 4 del Índice de Desnutrición Crónica, la cual hace referencia a un nivel Satisfactorio en las variables que lo componen. De los 1076 municipios evaluados, 287 hacen parte de esta categoría, los cuales tienen mayores capacidades institucionales y un contexto que les permite una mejor gestión de la problemática. Su capacidad administrativa es una ventaja para establecer articulaciones sectoriales y alianzas con organizaciones del sector social y privado para pilotear o complementar acciones con mayor impacto. Se sugieren las siguientes acciones de gestión e intervención, teniendo en cuenta la categoría en que se ubica el municipio en el Índice de Desnutrición Crónica (para más información ver Reporte anual 2020)

- Afinar la priorización de beneficiarios para llegar a las familias que más lo necesitan mediante captación de las mujeres gestantes, controles prenatales, atención con calidad durante el embarazo, parto y puerperio, suplementación con micronutrientes, alimentación complementaria y promoción de la lactancia materna exclusiva y complementaria.
- Abordar el problema de la desnutrición como un fenómeno multicausal, articulando a los sectores de educación, inclusión social, desarrollo económico, salud o quien haga sus veces.
- Buscar una articulación fluida con prestadores servicios de salud para mejorar la atención e implementar estrategias probadas para la reducción de la desnutrición crónica
- Fortalecer los procesos de evaluación de las políticas públicas de manera cuantitativa.
- Fortalecer los sistemas de vigilancia de la situación nutricional, incorporando la lactancia materna como un indicador a monitorear.

1. Índice de Desnutrición Crónica

Agrupa a nivel municipal variables relacionadas con la desnutrición crónica infantil, con el fin de localizar y cuantificar la situación de la problemática en el territorio nacional año a año. Para ello, se construye un indicador sintético que resume el comportamiento de (12) variables asociadas a la situación nutricional: 1. Bajo peso al nacer (menor a 2.500 gramos), 2. Orden de nacimiento, 3. Proporción de nacimientos de madres adolescentes entre 10 y 19 años , 4. Proporción de nacimientos de madres con primaria , 5. Proporción de nacimientos de madres con secundaria, 6. Afiliación a salud, 7. Proporción de nacimientos de madres con menos de 4 consultas antes del parto, 8. Partos institucionales, 9. Partos atendidos por personal calificado, 10. Cobertura de acueducto, 11. Índice de Riesgo de la Calidad del Agua y 12. Mortalidad en la Niñez. El Índice permite hacer lecturas municipales, que enriquecen el análisis sobre la problemática y brindan elementos para la toma de decisiones, en atención a la desnutrición crónica infantil. A continuación, encontrará la clasificación correspondiente a la información disponible para el año 2018 del municipio, la cual se clasifica entre uno (1) y cinco (5), siendo uno (1) el nivel Crítico (rojo) y cinco (5) el nivel Sobresaliente (amarillo).

Mapa 1: Municipios por categoría del Índice de Desnutrión 2018

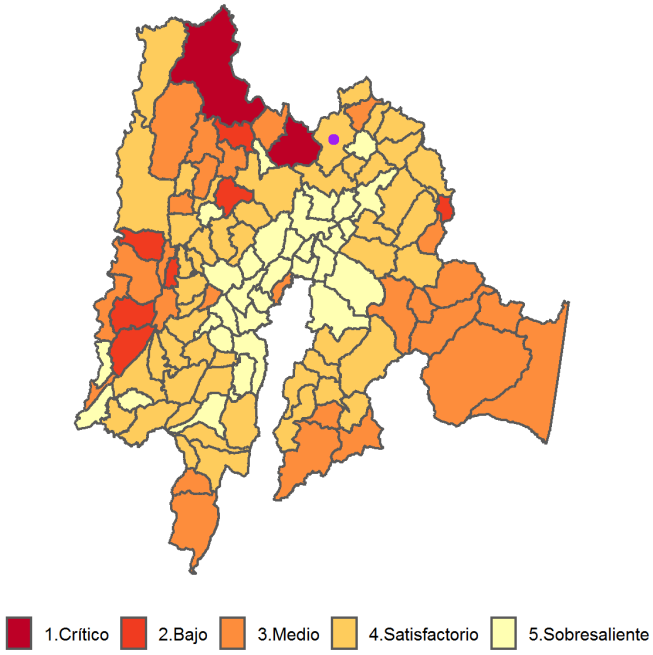

Gráfico 1: Ranking municipal según valor del Índice de Desnutrición Crónica 2018

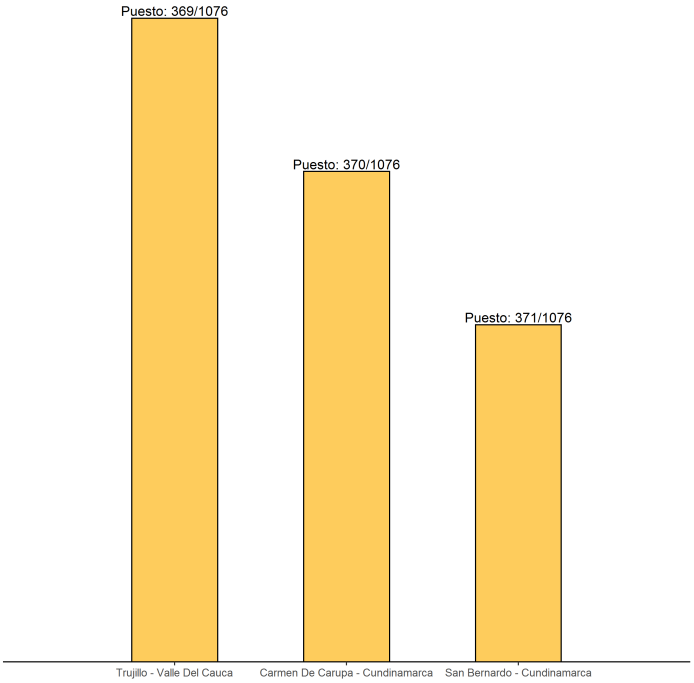

El municipio de Carmen De Carupa-Cundinamarca pertenece a la categoría 4 del Índice de Desnutrición Crónica, la cual hace referencia a un nivel Satisfactorio en las variables que lo componen. De los 1076 municipios evaluados, 287 hacen parte de esta categoría, los cuales tienen mayores capacidades institucionales y un contexto que les permite una mejor gestión de la problemática. Su capacidad administrativa es una ventaja para establecer articulaciones sectoriales y alianzas con organizaciones del sector social y privado para pilotear o complementar acciones con mayor impacto. Se sugieren las siguientes acciones de gestión e intervención, teniendo en cuenta la categoría en que se ubica el municipio en el Índice de Desnutrición Crónica (para más información ver Reporte anual 2020)

- Afinar la priorización de beneficiarios para llegar a las familias que más lo necesitan mediante captación de las mujeres gestantes, controles prenatales, atención con calidad durante el embarazo, parto y puerperio, suplementación con micronutrientes, alimentación complementaria y promoción de la lactancia materna exclusiva y complementaria.
- Abordar el problema de la desnutrición como un fenómeno multicausal, articulando a los sectores de educación, inclusión social, desarrollo económico, salud o quien haga sus veces.
- Buscar una articulación fluida con prestadores servicios de salud para mejorar la atención e implementar estrategias probadas para la reducción de la desnutrición crónica
- Fortalecer los procesos de evaluación de las políticas públicas de manera cuantitativa.
- Fortalecer los sistemas de vigilancia de la situación nutricional, incorporando la lactancia materna como un indicador a monitorear.

1. Índice de Desnutrición Crónica

Agrupa a nivel municipal variables relacionadas con la desnutrición crónica infantil, con el fin de localizar y cuantificar la situación de la problemática en el territorio nacional año a año. Para ello, se construye un indicador sintético que resume el comportamiento de (12) variables asociadas a la situación nutricional: 1. Bajo peso al nacer (menor a 2.500 gramos), 2. Orden de nacimiento, 3. Proporción de nacimientos de madres adolescentes entre 10 y 19 años , 4. Proporción de nacimientos de madres con primaria , 5. Proporción de nacimientos de madres con secundaria, 6. Afiliación a salud, 7. Proporción de nacimientos de madres con menos de 4 consultas antes del parto, 8. Partos institucionales, 9. Partos atendidos por personal calificado, 10. Cobertura de acueducto, 11. Índice de Riesgo de la Calidad del Agua y 12. Mortalidad en la Niñez. El Índice permite hacer lecturas municipales, que enriquecen el análisis sobre la problemática y brindan elementos para la toma de decisiones, en atención a la desnutrición crónica infantil. A continuación, encontrará la clasificación correspondiente a la información disponible para el año 2018 del municipio, la cual se clasifica entre uno (1) y cinco (5), siendo uno (1) el nivel Crítico (rojo) y cinco (5) el nivel Sobresaliente (amarillo).

Mapa 1: Municipios por categoría del Índice de Desnutrión 2018

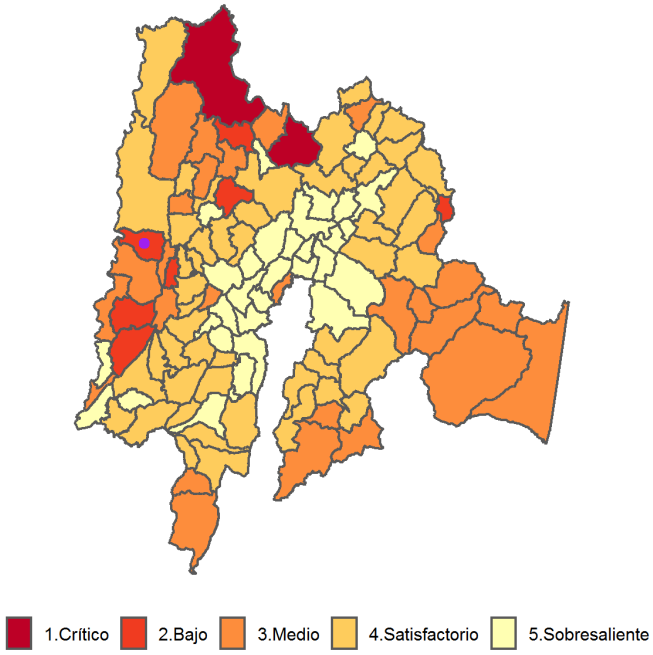

Gráfico 1: Ranking municipal según valor del Índice de Desnutrición Crónica 2018

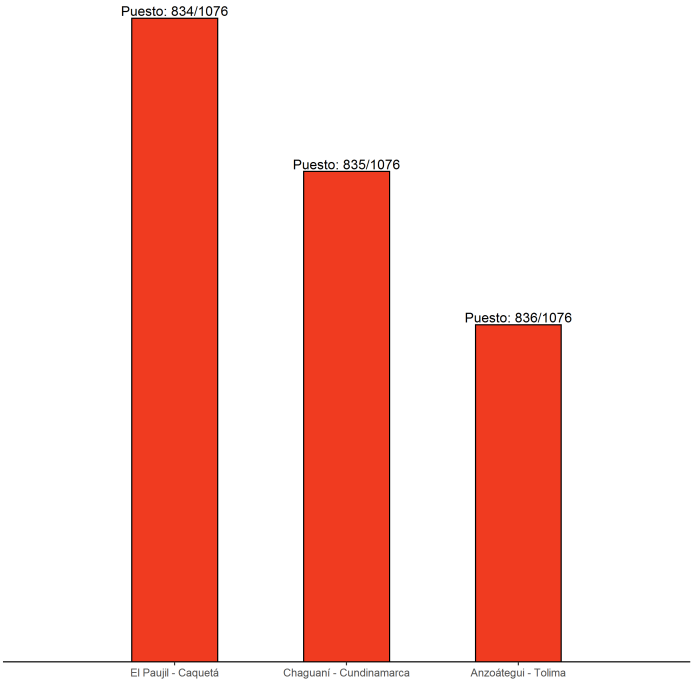

El municipio de Chaguaní-Cundinamarca pertenece a la categoría 2 del Índice de Desnutrición Crónica, la cual hace referencia a un nivel Bajo en las variables que componen el Índice. De los 1076 municipios evaluados, 218 hacen parte de esta categoría los cuales tienen en común altas tasas de pobreza, su Producto Interno Bruto per cápita es bajo y están en departamentos con altos índices de desigualdad. Se sugieren las siguientes acciones de gestión e intervención, teniendo en cuenta la categoría en que se ubica el municipio en el Índice de Desnutrición Crónica (para más información ver Reporte anual 2020)

- Proveer servicios básicos de saneamiento, agua potable o segura, acceso a salud y a educación, haciendo especial énfasis en las zonas rurales y rurales dispersas.
- Gestionar la articulación de recursos con la administración departamental y nacional para acceder a líneas de financiación de servicios sociales básicos.
- Poner en práctica estrategias de prevención y promoción de la salud haciendo uso de la atención extramural.
- Promover la lactancia materna e implementar programas de complementación alimentaria y suplementación con micronutrientes.
- Implementar estrategias de salud maternoinfantil como Instituciones Amigas de la Mujer y la Infancia (IAMI) y Atención Integrada de Enfermedades Prevalentes de la Infancia (AIEPI).
- Fortalecer el tejido social y la acción comunitaria, fracturados por las dinámicas recientes de la guerra y la ilegalidad.

1. Índice de Desnutrición Crónica

Agrupa a nivel municipal variables relacionadas con la desnutrición crónica infantil, con el fin de localizar y cuantificar la situación de la problemática en el territorio nacional año a año. Para ello, se construye un indicador sintético que resume el comportamiento de (12) variables asociadas a la situación nutricional: 1. Bajo peso al nacer (menor a 2.500 gramos), 2. Orden de nacimiento, 3. Proporción de nacimientos de madres adolescentes entre 10 y 19 años , 4. Proporción de nacimientos de madres con primaria , 5. Proporción de nacimientos de madres con secundaria, 6. Afiliación a salud, 7. Proporción de nacimientos de madres con menos de 4 consultas antes del parto, 8. Partos institucionales, 9. Partos atendidos por personal calificado, 10. Cobertura de acueducto, 11. Índice de Riesgo de la Calidad del Agua y 12. Mortalidad en la Niñez. El Índice permite hacer lecturas municipales, que enriquecen el análisis sobre la problemática y brindan elementos para la toma de decisiones, en atención a la desnutrición crónica infantil. A continuación, encontrará la clasificación correspondiente a la información disponible para el año 2018 del municipio, la cual se clasifica entre uno (1) y cinco (5), siendo uno (1) el nivel Crítico (rojo) y cinco (5) el nivel Sobresaliente (amarillo).

Mapa 1: Municipios por categoría del Índice de Desnutrión 2018

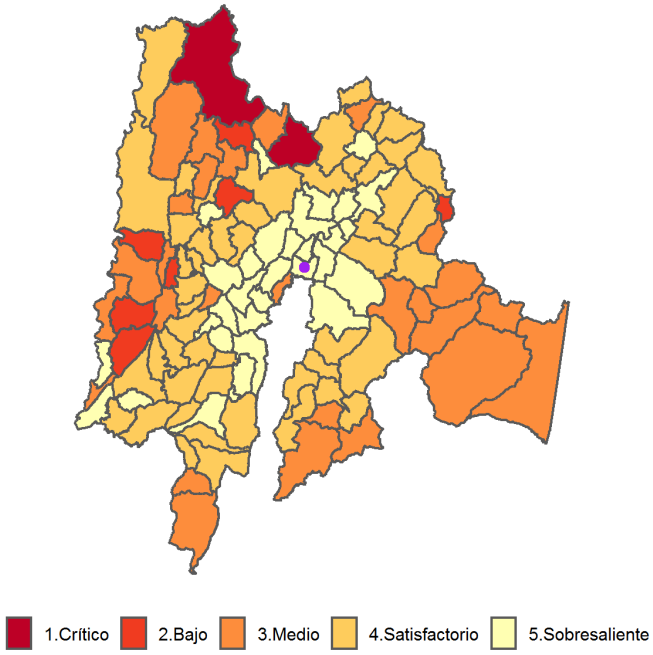

Gráfico 1: Ranking municipal según valor del Índice de Desnutrición Crónica 2018

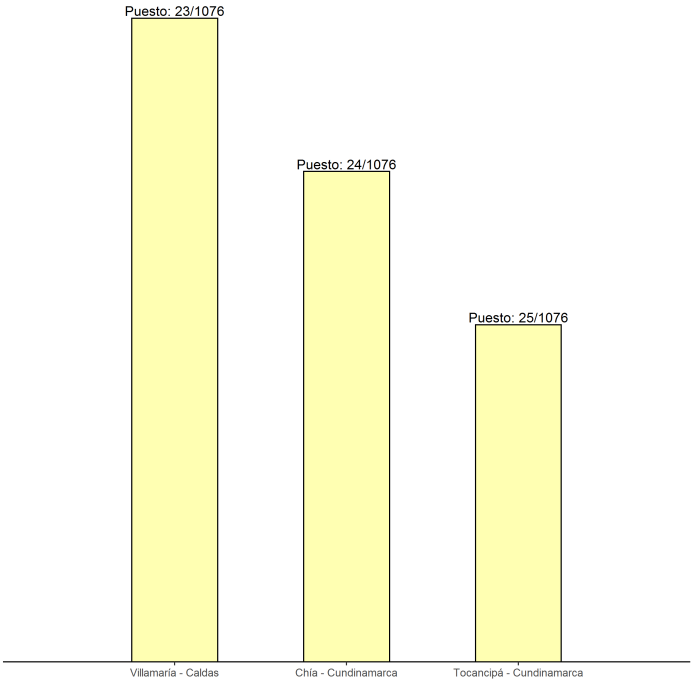

El municipio de Chía-Cundinamarca pertenece a la categoría 5 del Índice de Desnutrición Crónica, la cual hace referencia a un nivel Sobresaliente en las variables que lo componen. De los 1076 municipios evaluados, 163 hacen parte de esta categoría, los cuales tienen mayores capacidades institucionales y un contexto que les permite una mejor gestión de la problemática. Su capacidad administrativa es una ventaja para establecer articulaciones sectoriales y alianzas con organizaciones del sector social y privado para pilotear o complementar acciones con mayor impacto. Se sugieren las siguientes acciones de gestión e intervención, teniendo en cuenta la categoría en que se ubica el municipio en el Índice de Desnutrición Crónica (para más información ver Reporte anual 2020)

- Afinar la priorización de beneficiarios para llegar a las familias que más lo necesitan mediante captación de las mujeres gestantes, controles prenatales, atención con calidad durante el embarazo, parto y puerperio, suplementación con micronutrientes, alimentación complementaria y promoción de la lactancia materna exclusiva y complementaria.
- Abordar el problema de la desnutrición como un fenómeno multicausal, articulando a los sectores de educación, inclusión social, desarrollo económico, salud o quien haga sus veces.
- Buscar una articulación fluida con prestadores servicios de salud para mejorar la atención e implementar estrategias probadas para la reducción de la desnutrición crónica
- Fortalecer los sistemas de vigilancia de la situación nutricional, incorporando la lactancia materna como un indicador a monitorear.
- Fortalecer los procesos de evaluación de las políticas públicas de manera cuantitativa.

1. Índice de Desnutrición Crónica

Agrupa a nivel municipal variables relacionadas con la desnutrición crónica infantil, con el fin de localizar y cuantificar la situación de la problemática en el territorio nacional año a año. Para ello, se construye un indicador sintético que resume el comportamiento de (12) variables asociadas a la situación nutricional: 1. Bajo peso al nacer (menor a 2.500 gramos), 2. Orden de nacimiento, 3. Proporción de nacimientos de madres adolescentes entre 10 y 19 años , 4. Proporción de nacimientos de madres con primaria , 5. Proporción de nacimientos de madres con secundaria, 6. Afiliación a salud, 7. Proporción de nacimientos de madres con menos de 4 consultas antes del parto, 8. Partos institucionales, 9. Partos atendidos por personal calificado, 10. Cobertura de acueducto, 11. Índice de Riesgo de la Calidad del Agua y 12. Mortalidad en la Niñez. El Índice permite hacer lecturas municipales, que enriquecen el análisis sobre la problemática y brindan elementos para la toma de decisiones, en atención a la desnutrición crónica infantil. A continuación, encontrará la clasificación correspondiente a la información disponible para el año 2018 del municipio, la cual se clasifica entre uno (1) y cinco (5), siendo uno (1) el nivel Crítico (rojo) y cinco (5) el nivel Sobresaliente (amarillo).

Mapa 1: Municipios por categoría del Índice de Desnutrión 2018

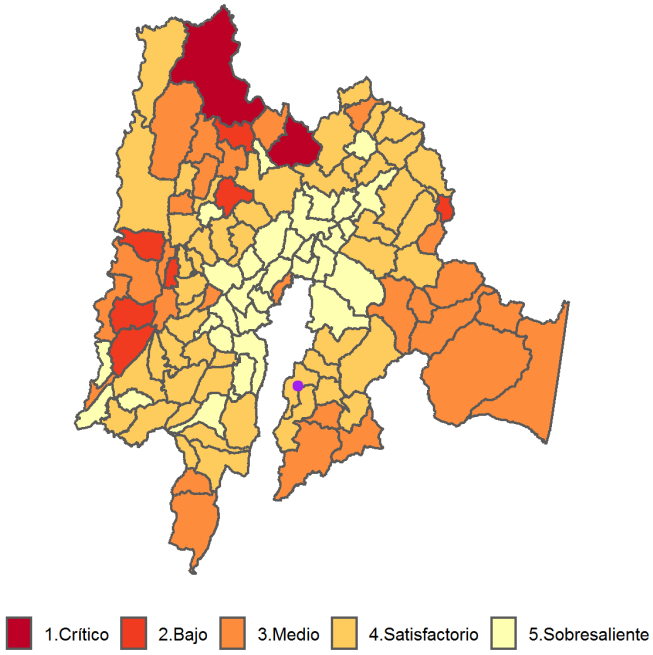

Gráfico 1: Ranking municipal según valor del Índice de Desnutrición Crónica 2018

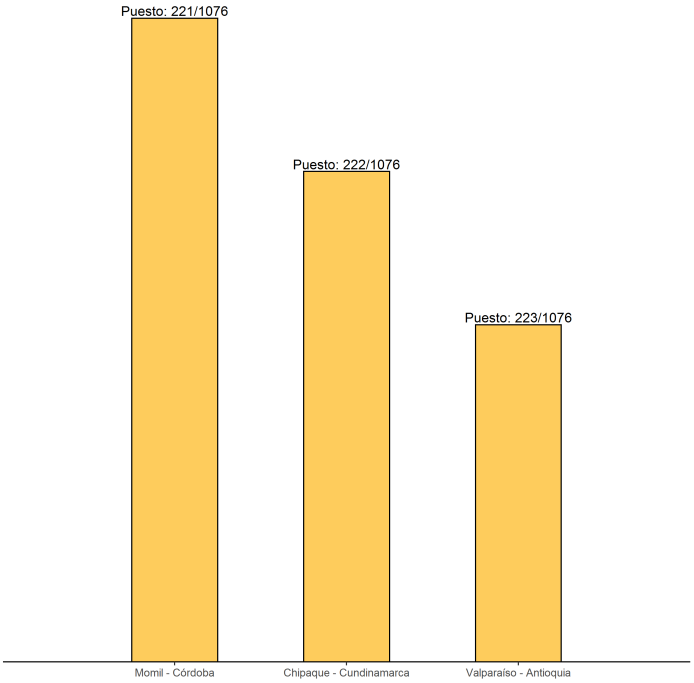

El municipio de Chipaque-Cundinamarca pertenece a la categoría 4 del Índice de Desnutrición Crónica, la cual hace referencia a un nivel Satisfactorio en las variables que lo componen. De los 1076 municipios evaluados, 287 hacen parte de esta categoría, los cuales tienen mayores capacidades institucionales y un contexto que les permite una mejor gestión de la problemática. Su capacidad administrativa es una ventaja para establecer articulaciones sectoriales y alianzas con organizaciones del sector social y privado para pilotear o complementar acciones con mayor impacto. Se sugieren las siguientes acciones de gestión e intervención, teniendo en cuenta la categoría en que se ubica el municipio en el Índice de Desnutrición Crónica (para más información ver Reporte anual 2020)

- Afinar la priorización de beneficiarios para llegar a las familias que más lo necesitan mediante captación de las mujeres gestantes, controles prenatales, atención con calidad durante el embarazo, parto y puerperio, suplementación con micronutrientes, alimentación complementaria y promoción de la lactancia materna exclusiva y complementaria.
- Abordar el problema de la desnutrición como un fenómeno multicausal, articulando a los sectores de educación, inclusión social, desarrollo económico, salud o quien haga sus veces.
- Buscar una articulación fluida con prestadores servicios de salud para mejorar la atención e implementar estrategias probadas para la reducción de la desnutrición crónica
- Fortalecer los procesos de evaluación de las políticas públicas de manera cuantitativa.
- Fortalecer los sistemas de vigilancia de la situación nutricional, incorporando la lactancia materna como un indicador a monitorear.

1. Índice de Desnutrición Crónica

Agrupa a nivel municipal variables relacionadas con la desnutrición crónica infantil, con el fin de localizar y cuantificar la situación de la problemática en el territorio nacional año a año. Para ello, se construye un indicador sintético que resume el comportamiento de (12) variables asociadas a la situación nutricional: 1. Bajo peso al nacer (menor a 2.500 gramos), 2. Orden de nacimiento, 3. Proporción de nacimientos de madres adolescentes entre 10 y 19 años , 4. Proporción de nacimientos de madres con primaria , 5. Proporción de nacimientos de madres con secundaria, 6. Afiliación a salud, 7. Proporción de nacimientos de madres con menos de 4 consultas antes del parto, 8. Partos institucionales, 9. Partos atendidos por personal calificado, 10. Cobertura de acueducto, 11. Índice de Riesgo de la Calidad del Agua y 12. Mortalidad en la Niñez. El Índice permite hacer lecturas municipales, que enriquecen el análisis sobre la problemática y brindan elementos para la toma de decisiones, en atención a la desnutrición crónica infantil. A continuación, encontrará la clasificación correspondiente a la información disponible para el año 2018 del municipio, la cual se clasifica entre uno (1) y cinco (5), siendo uno (1) el nivel Crítico (rojo) y cinco (5) el nivel Sobresaliente (amarillo).

Mapa 1: Municipios por categoría del Índice de Desnutrión 2018

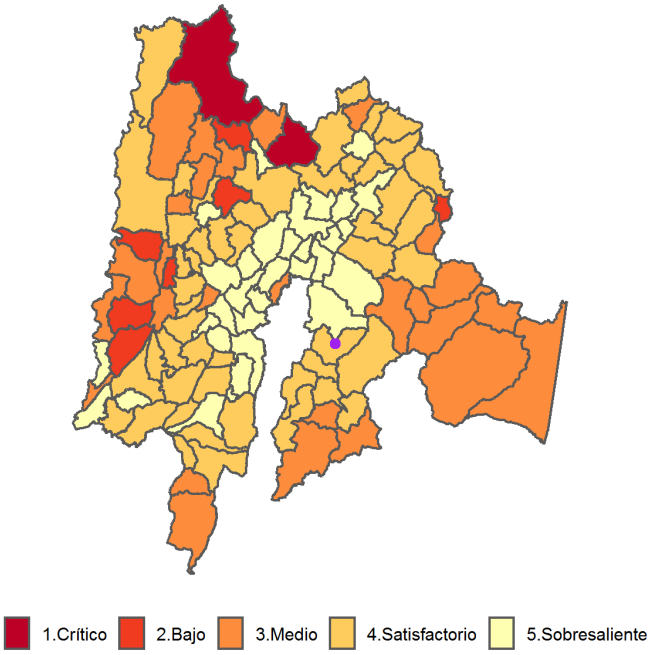

Gráfico 1: Ranking municipal según valor del Índice de Desnutrición Crónica 2018

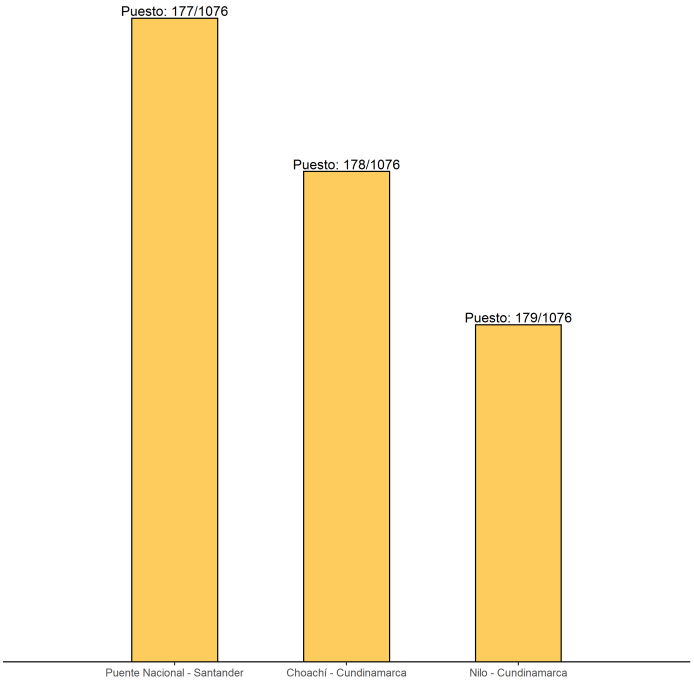

El municipio de Choachí-Cundinamarca pertenece a la categoría 4 del Índice de Desnutrición Crónica, la cual hace referencia a un nivel Satisfactorio en las variables que lo componen. De los 1076 municipios evaluados, 287 hacen parte de esta categoría, los cuales tienen mayores capacidades institucionales y un contexto que les permite una mejor gestión de la problemática. Su capacidad administrativa es una ventaja para establecer articulaciones sectoriales y alianzas con organizaciones del sector social y privado para pilotear o complementar acciones con mayor impacto. Se sugieren las siguientes acciones de gestión e intervención, teniendo en cuenta la categoría en que se ubica el municipio en el Índice de Desnutrición Crónica (para más información ver Reporte anual 2020)

- Afinar la priorización de beneficiarios para llegar a las familias que más lo necesitan mediante captación de las mujeres gestantes, controles prenatales, atención con calidad durante el embarazo, parto y puerperio, suplementación con micronutrientes, alimentación complementaria y promoción de la lactancia materna exclusiva y complementaria.
- Abordar el problema de la desnutrición como un fenómeno multicausal, articulando a los sectores de educación, inclusión social, desarrollo económico, salud o quien haga sus veces.
- Buscar una articulación fluida con prestadores servicios de salud para mejorar la atención e implementar estrategias probadas para la reducción de la desnutrición crónica
- Fortalecer los procesos de evaluación de las políticas públicas de manera cuantitativa.
- Fortalecer los sistemas de vigilancia de la situación nutricional, incorporando la lactancia materna como un indicador a monitorear.

1. Índice de Desnutrición Crónica

Agrupa a nivel municipal variables relacionadas con la desnutrición crónica infantil, con el fin de localizar y cuantificar la situación de la problemática en el territorio nacional año a año. Para ello, se construye un indicador sintético que resume el comportamiento de (12) variables asociadas a la situación nutricional: 1. Bajo peso al nacer (menor a 2.500 gramos), 2. Orden de nacimiento, 3. Proporción de nacimientos de madres adolescentes entre 10 y 19 años , 4. Proporción de nacimientos de madres con primaria , 5. Proporción de nacimientos de madres con secundaria, 6. Afiliación a salud, 7. Proporción de nacimientos de madres con menos de 4 consultas antes del parto, 8. Partos institucionales, 9. Partos atendidos por personal calificado, 10. Cobertura de acueducto, 11. Índice de Riesgo de la Calidad del Agua y 12. Mortalidad en la Niñez. El Índice permite hacer lecturas municipales, que enriquecen el análisis sobre la problemática y brindan elementos para la toma de decisiones, en atención a la desnutrición crónica infantil. A continuación, encontrará la clasificación correspondiente a la información disponible para el año 2018 del municipio, la cual se clasifica entre uno (1) y cinco (5), siendo uno (1) el nivel Crítico (rojo) y cinco (5) el nivel Sobresaliente (amarillo).

Mapa 1: Municipios por categoría del Índice de Desnutrión 2018

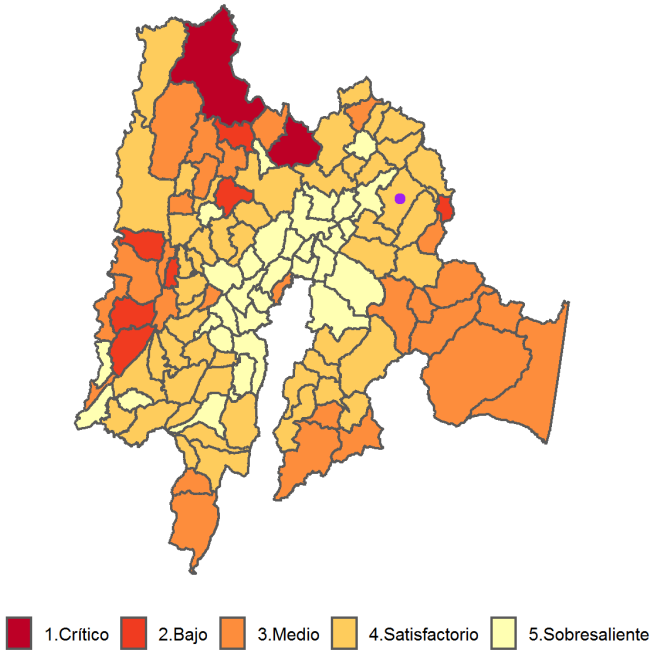

Gráfico 1: Ranking municipal según valor del Índice de Desnutrición Crónica 2018

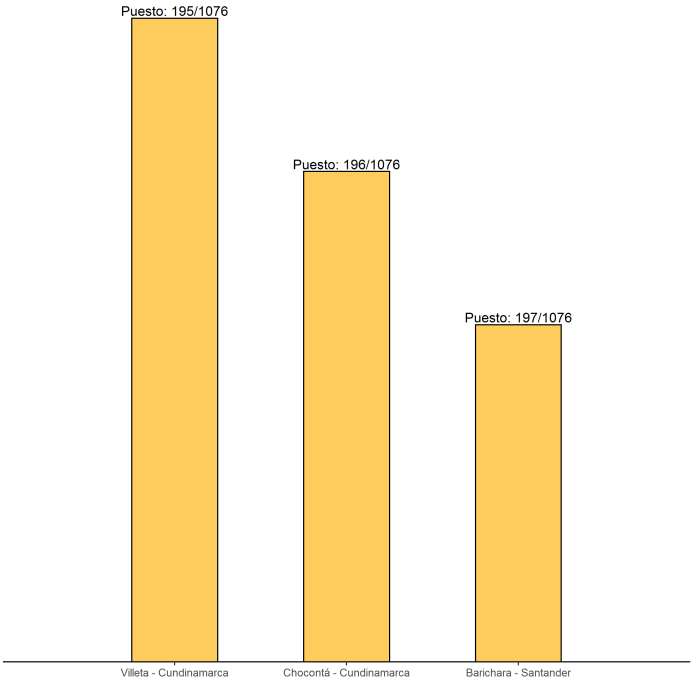

El municipio de Chocontá-Cundinamarca pertenece a la categoría 4 del Índice de Desnutrición Crónica, la cual hace referencia a un nivel Satisfactorio en las variables que lo componen. De los 1076 municipios evaluados, 287 hacen parte de esta categoría, los cuales tienen mayores capacidades institucionales y un contexto que les permite una mejor gestión de la problemática. Su capacidad administrativa es una ventaja para establecer articulaciones sectoriales y alianzas con organizaciones del sector social y privado para pilotear o complementar acciones con mayor impacto. Se sugieren las siguientes acciones de gestión e intervención, teniendo en cuenta la categoría en que se ubica el municipio en el Índice de Desnutrición Crónica (para más información ver Reporte anual 2020)

- Afinar la priorización de beneficiarios para llegar a las familias que más lo necesitan mediante captación de las mujeres gestantes, controles prenatales, atención con calidad durante el embarazo, parto y puerperio, suplementación con micronutrientes, alimentación complementaria y promoción de la lactancia materna exclusiva y complementaria.
- Abordar el problema de la desnutrición como un fenómeno multicausal, articulando a los sectores de educación, inclusión social, desarrollo económico, salud o quien haga sus veces.
- Buscar una articulación fluida con prestadores servicios de salud para mejorar la atención e implementar estrategias probadas para la reducción de la desnutrición crónica
- Fortalecer los procesos de evaluación de las políticas públicas de manera cuantitativa.
- Fortalecer los sistemas de vigilancia de la situación nutricional, incorporando la lactancia materna como un indicador a monitorear.

1. Índice de Desnutrición Crónica

Agrupa a nivel municipal variables relacionadas con la desnutrición crónica infantil, con el fin de localizar y cuantificar la situación de la problemática en el territorio nacional año a año. Para ello, se construye un indicador sintético que resume el comportamiento de (12) variables asociadas a la situación nutricional: 1. Bajo peso al nacer (menor a 2.500 gramos), 2. Orden de nacimiento, 3. Proporción de nacimientos de madres adolescentes entre 10 y 19 años , 4. Proporción de nacimientos de madres con primaria , 5. Proporción de nacimientos de madres con secundaria, 6. Afiliación a salud, 7. Proporción de nacimientos de madres con menos de 4 consultas antes del parto, 8. Partos institucionales, 9. Partos atendidos por personal calificado, 10. Cobertura de acueducto, 11. Índice de Riesgo de la Calidad del Agua y 12. Mortalidad en la Niñez. El Índice permite hacer lecturas municipales, que enriquecen el análisis sobre la problemática y brindan elementos para la toma de decisiones, en atención a la desnutrición crónica infantil. A continuación, encontrará la clasificación correspondiente a la información disponible para el año 2018 del municipio, la cual se clasifica entre uno (1) y cinco (5), siendo uno (1) el nivel Crítico (rojo) y cinco (5) el nivel Sobresaliente (amarillo).

Mapa 1: Municipios por categoría del Índice de Desnutrión 2018

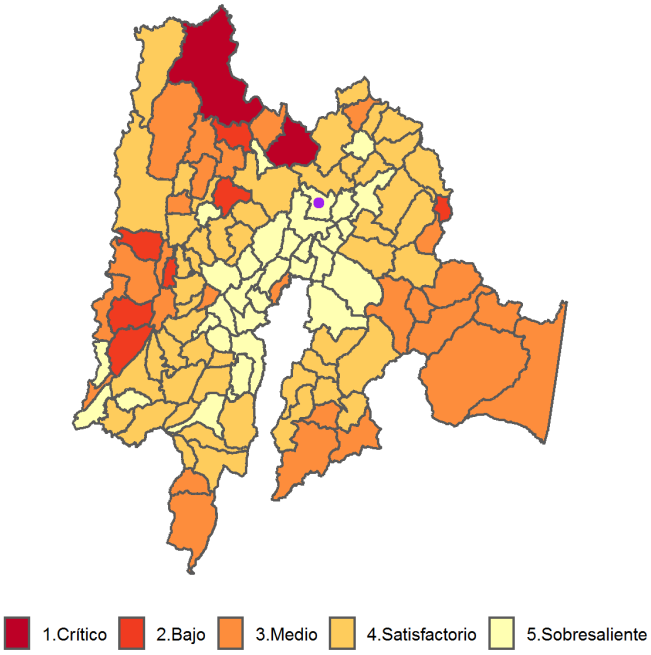

Gráfico 1: Ranking municipal según valor del Índice de Desnutrición Crónica 2018

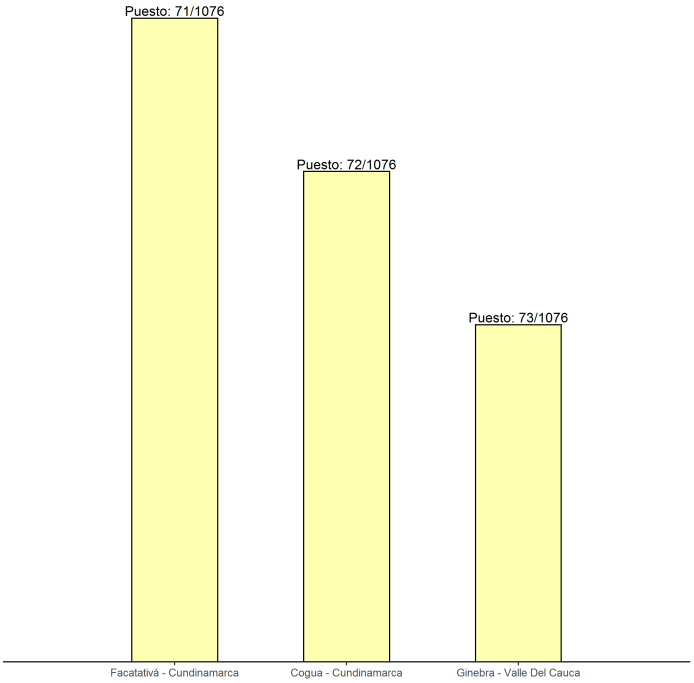

El municipio de Cogua-Cundinamarca pertenece a la categoría 5 del Índice de Desnutrición Crónica, la cual hace referencia a un nivel Sobresaliente en las variables que lo componen. De los 1076 municipios evaluados, 163 hacen parte de esta categoría, los cuales tienen mayores capacidades institucionales y un contexto que les permite una mejor gestión de la problemática. Su capacidad administrativa es una ventaja para establecer articulaciones sectoriales y alianzas con organizaciones del sector social y privado para pilotear o complementar acciones con mayor impacto. Se sugieren las siguientes acciones de gestión e intervención, teniendo en cuenta la categoría en que se ubica el municipio en el Índice de Desnutrición Crónica (para más información ver Reporte anual 2020)

- Afinar la priorización de beneficiarios para llegar a las familias que más lo necesitan mediante captación de las mujeres gestantes, controles prenatales, atención con calidad durante el embarazo, parto y puerperio, suplementación con micronutrientes, alimentación complementaria y promoción de la lactancia materna exclusiva y complementaria.
- Abordar el problema de la desnutrición como un fenómeno multicausal, articulando a los sectores de educación, inclusión social, desarrollo económico, salud o quien haga sus veces.
- Buscar una articulación fluida con prestadores servicios de salud para mejorar la atención e implementar estrategias probadas para la reducción de la desnutrición crónica
- Fortalecer los sistemas de vigilancia de la situación nutricional, incorporando la lactancia materna como un indicador a monitorear.
- Fortalecer los procesos de evaluación de las políticas públicas de manera cuantitativa.

1. Índice de Desnutrición Crónica

Agrupa a nivel municipal variables relacionadas con la desnutrición crónica infantil, con el fin de localizar y cuantificar la situación de la problemática en el territorio nacional año a año. Para ello, se construye un indicador sintético que resume el comportamiento de (12) variables asociadas a la situación nutricional: 1. Bajo peso al nacer (menor a 2.500 gramos), 2. Orden de nacimiento, 3. Proporción de nacimientos de madres adolescentes entre 10 y 19 años , 4. Proporción de nacimientos de madres con primaria , 5. Proporción de nacimientos de madres con secundaria, 6. Afiliación a salud, 7. Proporción de nacimientos de madres con menos de 4 consultas antes del parto, 8. Partos institucionales, 9. Partos atendidos por personal calificado, 10. Cobertura de acueducto, 11. Índice de Riesgo de la Calidad del Agua y 12. Mortalidad en la Niñez. El Índice permite hacer lecturas municipales, que enriquecen el análisis sobre la problemática y brindan elementos para la toma de decisiones, en atención a la desnutrición crónica infantil. A continuación, encontrará la clasificación correspondiente a la información disponible para el año 2018 del municipio, la cual se clasifica entre uno (1) y cinco (5), siendo uno (1) el nivel Crítico (rojo) y cinco (5) el nivel Sobresaliente (amarillo).

Mapa 1: Municipios por categoría del Índice de Desnutrión 2018

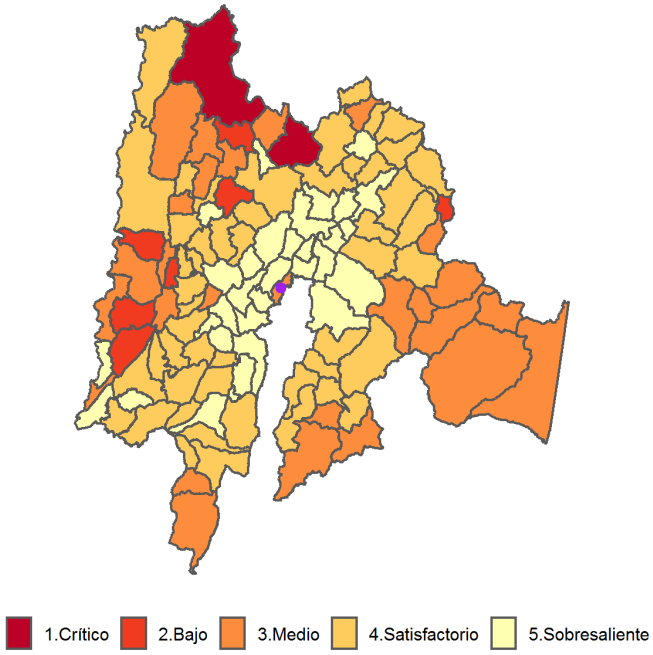

Gráfico 1: Ranking municipal según valor del Índice de Desnutrición Crónica 2018

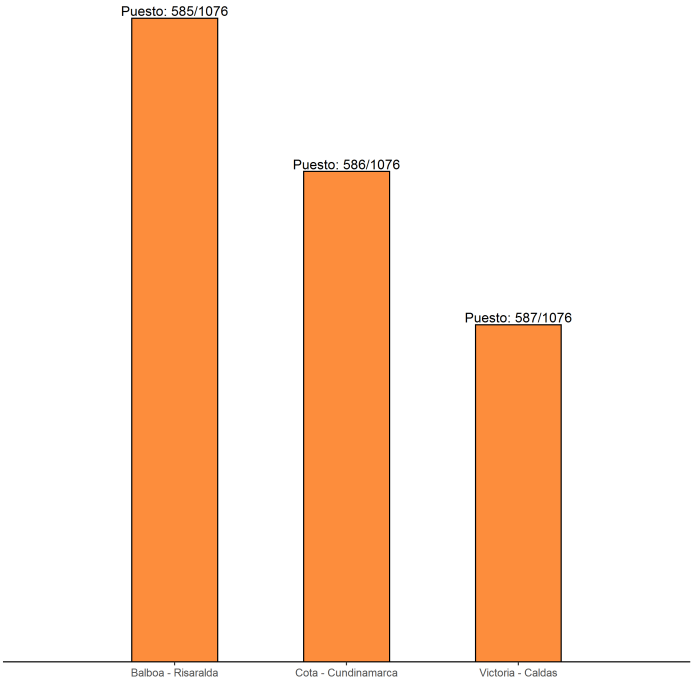

El municipio de Cota-Cundinamarca pertenece a la categoría 3 del Índice de Desnutrición Crónica, la cual hace referencia a un nivel Medio en las variables que componen el Índice. De los 1076 municipios evaluados, 344 hacen parte de esta categoría. Estos municipios están iniciando una expansión económica que aún no ha repercutido en la situación de los sectores más vulnerables de la población. Es muy probable que sus variables estructurales no estén en una situación crítica, por lo que tienen probabilidad de pasar a una mejor categoría, sin embargo, es latente el riesgo de bajar de categoría si no se ejecutan políticas de salud, nutrición y primera infancia. Se sugieren las siguientes acciones de gestión e intervención, teniendo en cuenta la categoría en que se ubica el municipio en el Índice de Desnutrición Crónica (para más información ver Reporte anual 2020)

- Afinar la priorización de beneficiarios para llegar a las familias que más lo necesitan mediante captación de las mujeres gestantes, controles prenatales, atención con calidad durante el embarazo, parto y puerperio, suplementación con micronutrientes, alimentación complementaria y promoción de la lactancia materna exclusiva y complementaria.
- Fortalecer la articulación intersectorial para la ejecución efectiva de las políticas de primera infancia, salud, nutrición, seguridad alimentaria y derechos sexuales y reproductivos.
- Incorporar intervenciones para el desarrollo de tales políticas en sus instrumentos de planeación.
- Priorizar la asignación de recursos para salud y nutrición y el abordaje de sus determinantes, rompiendo con las trampas de pobreza.
- Fortalecer los sistemas de monitoreo y registro de los indicadores nutricionales.

1. Índice de Desnutrición Crónica

Agrupa a nivel municipal variables relacionadas con la desnutrición crónica infantil, con el fin de localizar y cuantificar la situación de la problemática en el territorio nacional año a año. Para ello, se construye un indicador sintético que resume el comportamiento de (12) variables asociadas a la situación nutricional: 1. Bajo peso al nacer (menor a 2.500 gramos), 2. Orden de nacimiento, 3. Proporción de nacimientos de madres adolescentes entre 10 y 19 años , 4. Proporción de nacimientos de madres con primaria , 5. Proporción de nacimientos de madres con secundaria, 6. Afiliación a salud, 7. Proporción de nacimientos de madres con menos de 4 consultas antes del parto, 8. Partos institucionales, 9. Partos atendidos por personal calificado, 10. Cobertura de acueducto, 11. Índice de Riesgo de la Calidad del Agua y 12. Mortalidad en la Niñez. El Índice permite hacer lecturas municipales, que enriquecen el análisis sobre la problemática y brindan elementos para la toma de decisiones, en atención a la desnutrición crónica infantil. A continuación, encontrará la clasificación correspondiente a la información disponible para el año 2018 del municipio, la cual se clasifica entre uno (1) y cinco (5), siendo uno (1) el nivel Crítico (rojo) y cinco (5) el nivel Sobresaliente (amarillo).

Mapa 1: Municipios por categoría del Índice de Desnutrión 2018

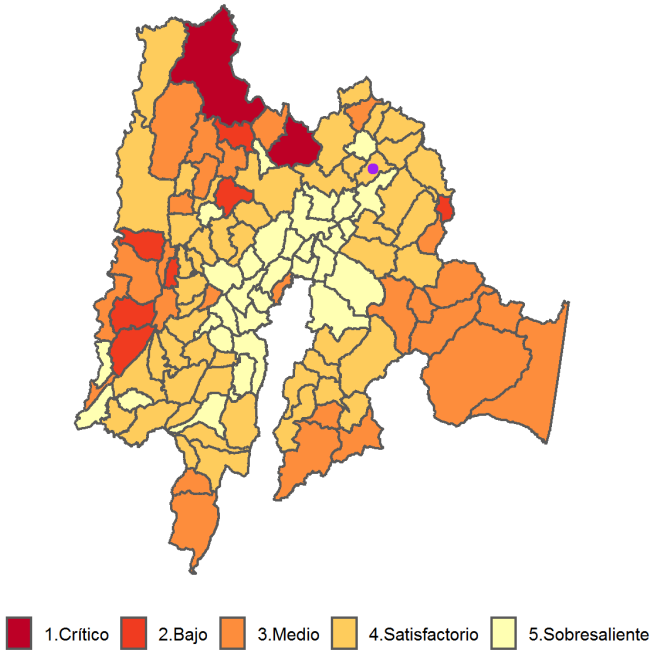

Gráfico 1: Ranking municipal según valor del Índice de Desnutrición Crónica 2018

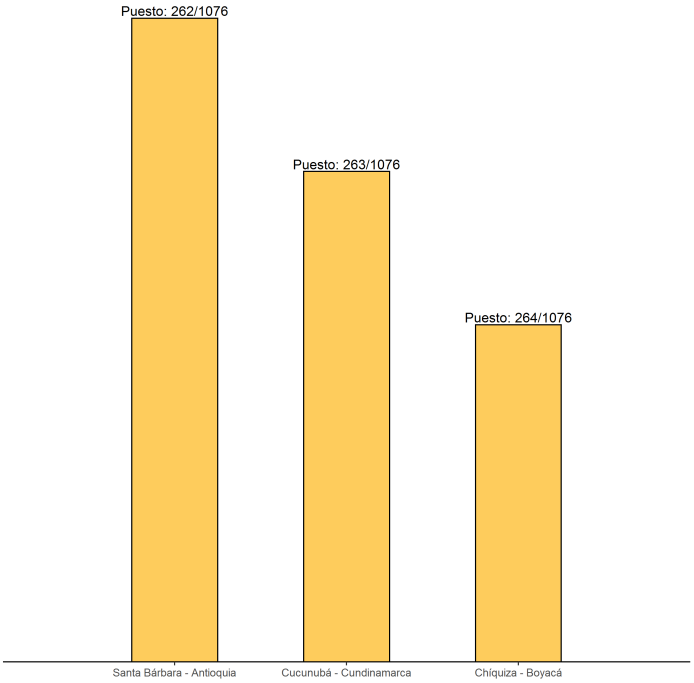

El municipio de Cucunubá-Cundinamarca pertenece a la categoría 4 del Índice de Desnutrición Crónica, la cual hace referencia a un nivel Satisfactorio en las variables que lo componen. De los 1076 municipios evaluados, 287 hacen parte de esta categoría, los cuales tienen mayores capacidades institucionales y un contexto que les permite una mejor gestión de la problemática. Su capacidad administrativa es una ventaja para establecer articulaciones sectoriales y alianzas con organizaciones del sector social y privado para pilotear o complementar acciones con mayor impacto. Se sugieren las siguientes acciones de gestión e intervención, teniendo en cuenta la categoría en que se ubica el municipio en el Índice de Desnutrición Crónica (para más información ver Reporte anual 2020)

- Afinar la priorización de beneficiarios para llegar a las familias que más lo necesitan mediante captación de las mujeres gestantes, controles prenatales, atención con calidad durante el embarazo, parto y puerperio, suplementación con micronutrientes, alimentación complementaria y promoción de la lactancia materna exclusiva y complementaria.
- Abordar el problema de la desnutrición como un fenómeno multicausal, articulando a los sectores de educación, inclusión social, desarrollo económico, salud o quien haga sus veces.
- Buscar una articulación fluida con prestadores servicios de salud para mejorar la atención e implementar estrategias probadas para la reducción de la desnutrición crónica
- Fortalecer los procesos de evaluación de las políticas públicas de manera cuantitativa.
- Fortalecer los sistemas de vigilancia de la situación nutricional, incorporando la lactancia materna como un indicador a monitorear.

1. Índice de Desnutrición Crónica

Agrupa a nivel municipal variables relacionadas con la desnutrición crónica infantil, con el fin de localizar y cuantificar la situación de la problemática en el territorio nacional año a año. Para ello, se construye un indicador sintético que resume el comportamiento de (12) variables asociadas a la situación nutricional: 1. Bajo peso al nacer (menor a 2.500 gramos), 2. Orden de nacimiento, 3. Proporción de nacimientos de madres adolescentes entre 10 y 19 años , 4. Proporción de nacimientos de madres con primaria , 5. Proporción de nacimientos de madres con secundaria, 6. Afiliación a salud, 7. Proporción de nacimientos de madres con menos de 4 consultas antes del parto, 8. Partos institucionales, 9. Partos atendidos por personal calificado, 10. Cobertura de acueducto, 11. Índice de Riesgo de la Calidad del Agua y 12. Mortalidad en la Niñez. El Índice permite hacer lecturas municipales, que enriquecen el análisis sobre la problemática y brindan elementos para la toma de decisiones, en atención a la desnutrición crónica infantil. A continuación, encontrará la clasificación correspondiente a la información disponible para el año 2018 del municipio, la cual se clasifica entre uno (1) y cinco (5), siendo uno (1) el nivel Crítico (rojo) y cinco (5) el nivel Sobresaliente (amarillo).

Mapa 1: Municipios por categoría del Índice de Desnutrión 2018

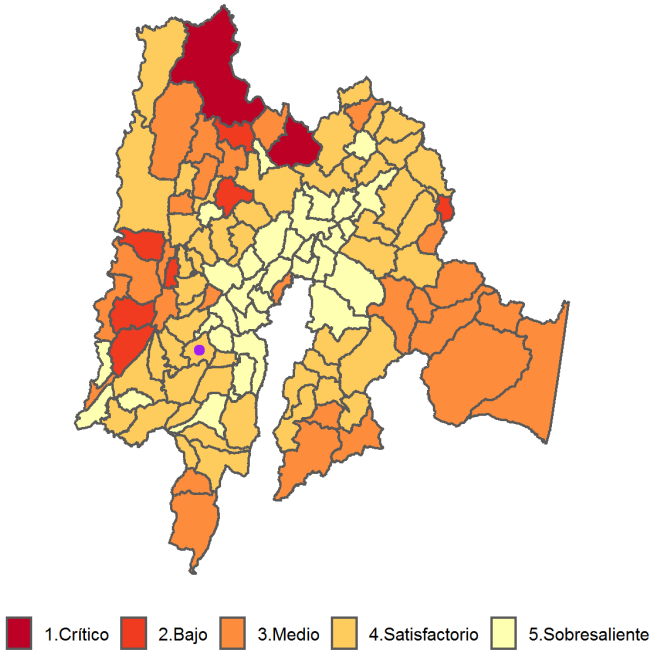

Gráfico 1: Ranking municipal según valor del Índice de Desnutrición Crónica 2018

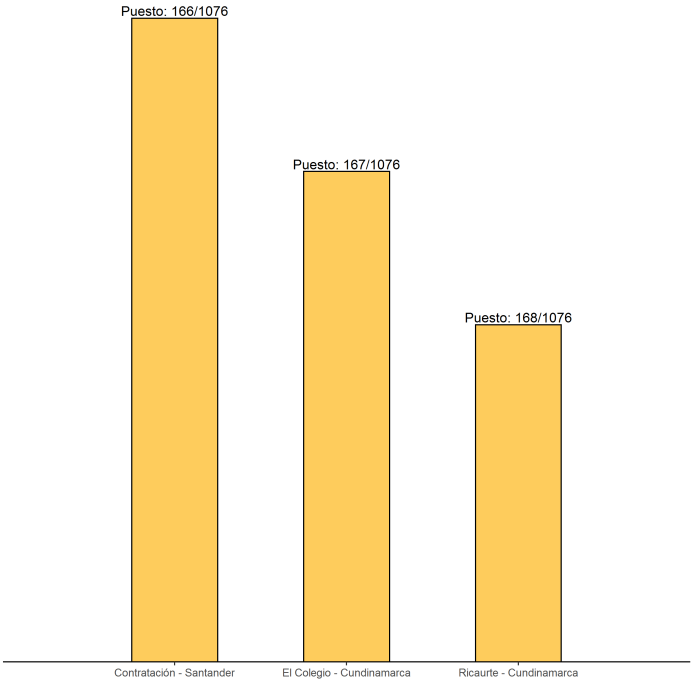

El municipio de El Colegio-Cundinamarca pertenece a la categoría 4 del Índice de Desnutrición Crónica, la cual hace referencia a un nivel Satisfactorio en las variables que lo componen. De los 1076 municipios evaluados, 287 hacen parte de esta categoría, los cuales tienen mayores capacidades institucionales y un contexto que les permite una mejor gestión de la problemática. Su capacidad administrativa es una ventaja para establecer articulaciones sectoriales y alianzas con organizaciones del sector social y privado para pilotear o complementar acciones con mayor impacto. Se sugieren las siguientes acciones de gestión e intervención, teniendo en cuenta la categoría en que se ubica el municipio en el Índice de Desnutrición Crónica (para más información ver Reporte anual 2020)

- Afinar la priorización de beneficiarios para llegar a las familias que más lo necesitan mediante captación de las mujeres gestantes, controles prenatales, atención con calidad durante el embarazo, parto y puerperio, suplementación con micronutrientes, alimentación complementaria y promoción de la lactancia materna exclusiva y complementaria.
- Abordar el problema de la desnutrición como un fenómeno multicausal, articulando a los sectores de educación, inclusión social, desarrollo económico, salud o quien haga sus veces.
- Buscar una articulación fluida con prestadores servicios de salud para mejorar la atención e implementar estrategias probadas para la reducción de la desnutrición crónica
- Fortalecer los procesos de evaluación de las políticas públicas de manera cuantitativa.
- Fortalecer los sistemas de vigilancia de la situación nutricional, incorporando la lactancia materna como un indicador a monitorear.

1. Índice de Desnutrición Crónica

Agrupa a nivel municipal variables relacionadas con la desnutrición crónica infantil, con el fin de localizar y cuantificar la situación de la problemática en el territorio nacional año a año. Para ello, se construye un indicador sintético que resume el comportamiento de (12) variables asociadas a la situación nutricional: 1. Bajo peso al nacer (menor a 2.500 gramos), 2. Orden de nacimiento, 3. Proporción de nacimientos de madres adolescentes entre 10 y 19 años , 4. Proporción de nacimientos de madres con primaria , 5. Proporción de nacimientos de madres con secundaria, 6. Afiliación a salud, 7. Proporción de nacimientos de madres con menos de 4 consultas antes del parto, 8. Partos institucionales, 9. Partos atendidos por personal calificado, 10. Cobertura de acueducto, 11. Índice de Riesgo de la Calidad del Agua y 12. Mortalidad en la Niñez. El Índice permite hacer lecturas municipales, que enriquecen el análisis sobre la problemática y brindan elementos para la toma de decisiones, en atención a la desnutrición crónica infantil. A continuación, encontrará la clasificación correspondiente a la información disponible para el año 2018 del municipio, la cual se clasifica entre uno (1) y cinco (5), siendo uno (1) el nivel Crítico (rojo) y cinco (5) el nivel Sobresaliente (amarillo).

Mapa 1: Municipios por categoría del Índice de Desnutrión 2018

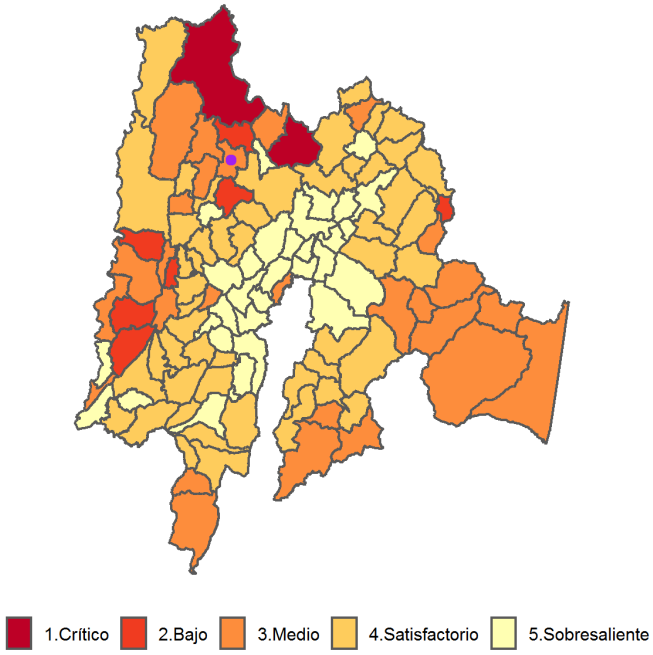

Gráfico 1: Ranking municipal según valor del Índice de Desnutrición Crónica 2018

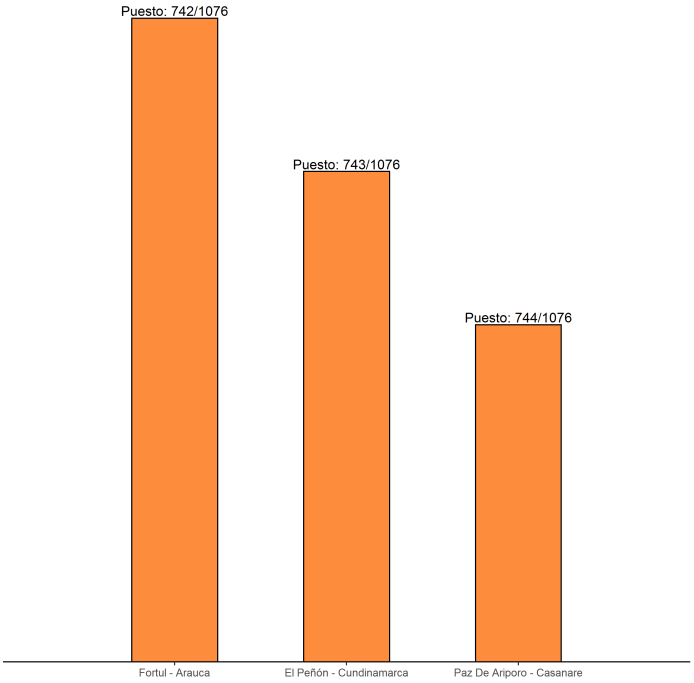

El municipio de El Peñón-Cundinamarca pertenece a la categoría 3 del Índice de Desnutrición Crónica, la cual hace referencia a un nivel Medio en las variables que componen el Índice. De los 1076 municipios evaluados, 344 hacen parte de esta categoría. Estos municipios están iniciando una expansión económica que aún no ha repercutido en la situación de los sectores más vulnerables de la población. Es muy probable que sus variables estructurales no estén en una situación crítica, por lo que tienen probabilidad de pasar a una mejor categoría, sin embargo, es latente el riesgo de bajar de categoría si no se ejecutan políticas de salud, nutrición y primera infancia. Se sugieren las siguientes acciones de gestión e intervención, teniendo en cuenta la categoría en que se ubica el municipio en el Índice de Desnutrición Crónica (para más información ver Reporte anual 2020)

- Afinar la priorización de beneficiarios para llegar a las familias que más lo necesitan mediante captación de las mujeres gestantes, controles prenatales, atención con calidad durante el embarazo, parto y puerperio, suplementación con micronutrientes, alimentación complementaria y promoción de la lactancia materna exclusiva y complementaria.
- Fortalecer la articulación intersectorial para la ejecución efectiva de las políticas de primera infancia, salud, nutrición, seguridad alimentaria y derechos sexuales y reproductivos.
- Incorporar intervenciones para el desarrollo de tales políticas en sus instrumentos de planeación.
- Priorizar la asignación de recursos para salud y nutrición y el abordaje de sus determinantes, rompiendo con las trampas de pobreza.
- Fortalecer los sistemas de monitoreo y registro de los indicadores nutricionales.

1. Índice de Desnutrición Crónica

Agrupa a nivel municipal variables relacionadas con la desnutrición crónica infantil, con el fin de localizar y cuantificar la situación de la problemática en el territorio nacional año a año. Para ello, se construye un indicador sintético que resume el comportamiento de (12) variables asociadas a la situación nutricional: 1. Bajo peso al nacer (menor a 2.500 gramos), 2. Orden de nacimiento, 3. Proporción de nacimientos de madres adolescentes entre 10 y 19 años , 4. Proporción de nacimientos de madres con primaria , 5. Proporción de nacimientos de madres con secundaria, 6. Afiliación a salud, 7. Proporción de nacimientos de madres con menos de 4 consultas antes del parto, 8. Partos institucionales, 9. Partos atendidos por personal calificado, 10. Cobertura de acueducto, 11. Índice de Riesgo de la Calidad del Agua y 12. Mortalidad en la Niñez. El Índice permite hacer lecturas municipales, que enriquecen el análisis sobre la problemática y brindan elementos para la toma de decisiones, en atención a la desnutrición crónica infantil. A continuación, encontrará la clasificación correspondiente a la información disponible para el año 2018 del municipio, la cual se clasifica entre uno (1) y cinco (5), siendo uno (1) el nivel Crítico (rojo) y cinco (5) el nivel Sobresaliente (amarillo).

Mapa 1: Municipios por categoría del Índice de Desnutrión 2018

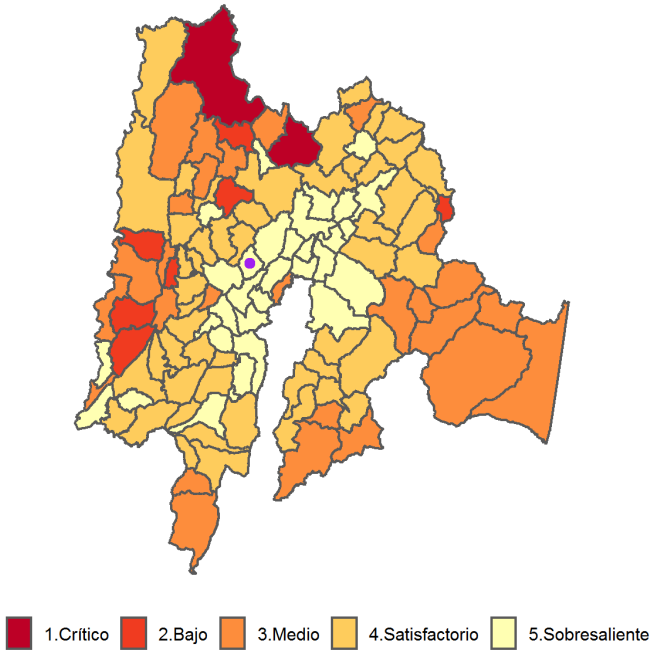

Gráfico 1: Ranking municipal según valor del Índice de Desnutrición Crónica 2018

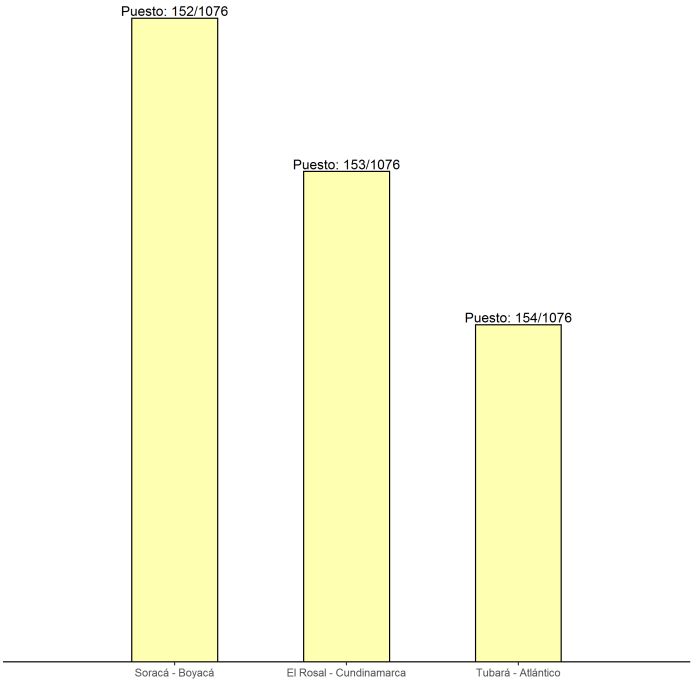

El municipio de El Rosal-Cundinamarca pertenece a la categoría 5 del Índice de Desnutrición Crónica, la cual hace referencia a un nivel Sobresaliente en las variables que lo componen. De los 1076 municipios evaluados, 163 hacen parte de esta categoría, los cuales tienen mayores capacidades institucionales y un contexto que les permite una mejor gestión de la problemática. Su capacidad administrativa es una ventaja para establecer articulaciones sectoriales y alianzas con organizaciones del sector social y privado para pilotear o complementar acciones con mayor impacto. Se sugieren las siguientes acciones de gestión e intervención, teniendo en cuenta la categoría en que se ubica el municipio en el Índice de Desnutrición Crónica (para más información ver Reporte anual 2020)

- Afinar la priorización de beneficiarios para llegar a las familias que más lo necesitan mediante captación de las mujeres gestantes, controles prenatales, atención con calidad durante el embarazo, parto y puerperio, suplementación con micronutrientes, alimentación complementaria y promoción de la lactancia materna exclusiva y complementaria.
- Abordar el problema de la desnutrición como un fenómeno multicausal, articulando a los sectores de educación, inclusión social, desarrollo económico, salud o quien haga sus veces.
- Buscar una articulación fluida con prestadores servicios de salud para mejorar la atención e implementar estrategias probadas para la reducción de la desnutrición crónica
- Fortalecer los sistemas de vigilancia de la situación nutricional, incorporando la lactancia materna como un indicador a monitorear.
- Fortalecer los procesos de evaluación de las políticas públicas de manera cuantitativa.

1. Índice de Desnutrición Crónica

Agrupa a nivel municipal variables relacionadas con la desnutrición crónica infantil, con el fin de localizar y cuantificar la situación de la problemática en el territorio nacional año a año. Para ello, se construye un indicador sintético que resume el comportamiento de (12) variables asociadas a la situación nutricional: 1. Bajo peso al nacer (menor a 2.500 gramos), 2. Orden de nacimiento, 3. Proporción de nacimientos de madres adolescentes entre 10 y 19 años , 4. Proporción de nacimientos de madres con primaria , 5. Proporción de nacimientos de madres con secundaria, 6. Afiliación a salud, 7. Proporción de nacimientos de madres con menos de 4 consultas antes del parto, 8. Partos institucionales, 9. Partos atendidos por personal calificado, 10. Cobertura de acueducto, 11. Índice de Riesgo de la Calidad del Agua y 12. Mortalidad en la Niñez. El Índice permite hacer lecturas municipales, que enriquecen el análisis sobre la problemática y brindan elementos para la toma de decisiones, en atención a la desnutrición crónica infantil. A continuación, encontrará la clasificación correspondiente a la información disponible para el año 2018 del municipio, la cual se clasifica entre uno (1) y cinco (5), siendo uno (1) el nivel Crítico (rojo) y cinco (5) el nivel Sobresaliente (amarillo).

Mapa 1: Municipios por categoría del Índice de Desnutrión 2018

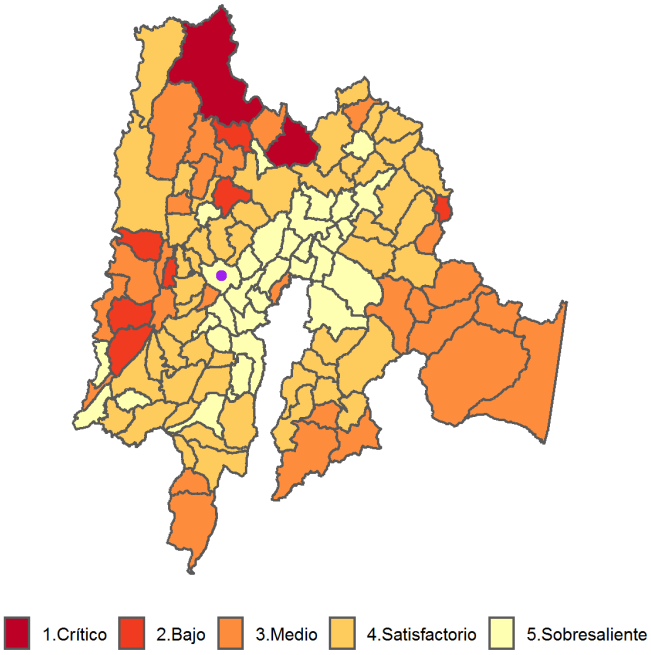

Gráfico 1: Ranking municipal según valor del Índice de Desnutrición Crónica 2018

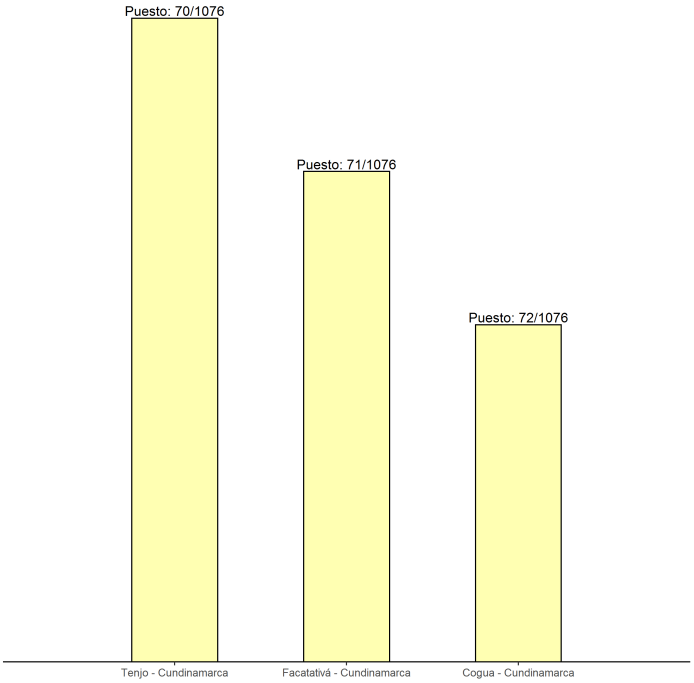

El municipio de Facatativá-Cundinamarca pertenece a la categoría 5 del Índice de Desnutrición Crónica, la cual hace referencia a un nivel Sobresaliente en las variables que lo componen. De los 1076 municipios evaluados, 163 hacen parte de esta categoría, los cuales tienen mayores capacidades institucionales y un contexto que les permite una mejor gestión de la problemática. Su capacidad administrativa es una ventaja para establecer articulaciones sectoriales y alianzas con organizaciones del sector social y privado para pilotear o complementar acciones con mayor impacto. Se sugieren las siguientes acciones de gestión e intervención, teniendo en cuenta la categoría en que se ubica el municipio en el Índice de Desnutrición Crónica (para más información ver Reporte anual 2020)

- Afinar la priorización de beneficiarios para llegar a las familias que más lo necesitan mediante captación de las mujeres gestantes, controles prenatales, atención con calidad durante el embarazo, parto y puerperio, suplementación con micronutrientes, alimentación complementaria y promoción de la lactancia materna exclusiva y complementaria.
- Abordar el problema de la desnutrición como un fenómeno multicausal, articulando a los sectores de educación, inclusión social, desarrollo económico, salud o quien haga sus veces.
- Buscar una articulación fluida con prestadores servicios de salud para mejorar la atención e implementar estrategias probadas para la reducción de la desnutrición crónica
- Fortalecer los sistemas de vigilancia de la situación nutricional, incorporando la lactancia materna como un indicador a monitorear.
- Fortalecer los procesos de evaluación de las políticas públicas de manera cuantitativa.

1. Índice de Desnutrición Crónica

Agrupa a nivel municipal variables relacionadas con la desnutrición crónica infantil, con el fin de localizar y cuantificar la situación de la problemática en el territorio nacional año a año. Para ello, se construye un indicador sintético que resume el comportamiento de (12) variables asociadas a la situación nutricional: 1. Bajo peso al nacer (menor a 2.500 gramos), 2. Orden de nacimiento, 3. Proporción de nacimientos de madres adolescentes entre 10 y 19 años , 4. Proporción de nacimientos de madres con primaria , 5. Proporción de nacimientos de madres con secundaria, 6. Afiliación a salud, 7. Proporción de nacimientos de madres con menos de 4 consultas antes del parto, 8. Partos institucionales, 9. Partos atendidos por personal calificado, 10. Cobertura de acueducto, 11. Índice de Riesgo de la Calidad del Agua y 12. Mortalidad en la Niñez. El Índice permite hacer lecturas municipales, que enriquecen el análisis sobre la problemática y brindan elementos para la toma de decisiones, en atención a la desnutrición crónica infantil. A continuación, encontrará la clasificación correspondiente a la información disponible para el año 2018 del municipio, la cual se clasifica entre uno (1) y cinco (5), siendo uno (1) el nivel Crítico (rojo) y cinco (5) el nivel Sobresaliente (amarillo).

Mapa 1: Municipios por categoría del Índice de Desnutrión 2018

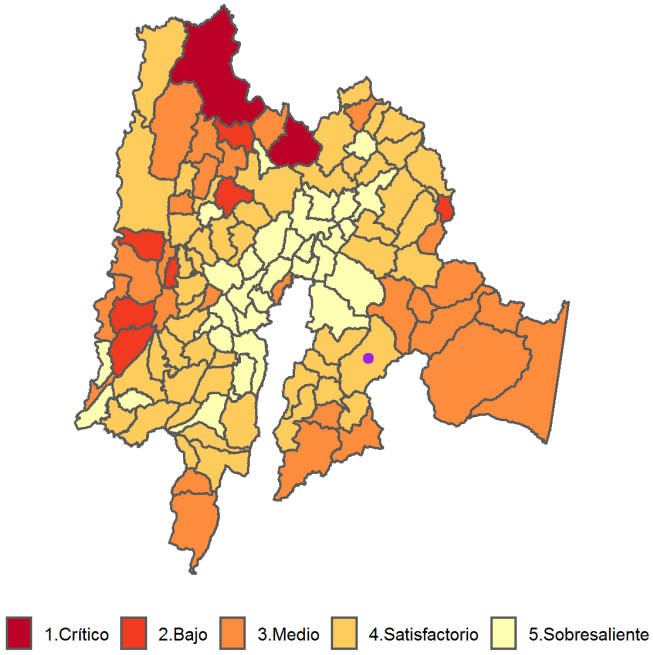

Gráfico 1: Ranking municipal según valor del Índice de Desnutrición Crónica 2018

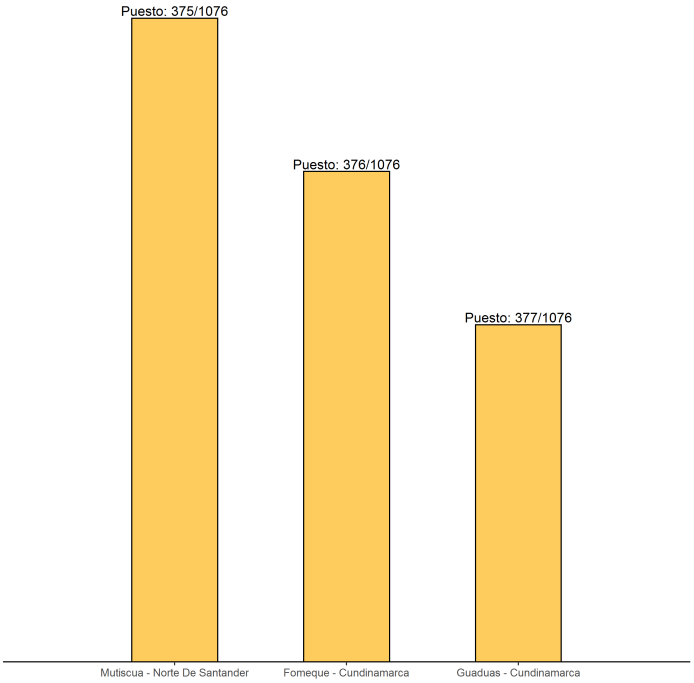

El municipio de Fómeque-Cundinamarca pertenece a la categoría 4 del Índice de Desnutrición Crónica, la cual hace referencia a un nivel Satisfactorio en las variables que lo componen. De los 1076 municipios evaluados, 287 hacen parte de esta categoría, los cuales tienen mayores capacidades institucionales y un contexto que les permite una mejor gestión de la problemática. Su capacidad administrativa es una ventaja para establecer articulaciones sectoriales y alianzas con organizaciones del sector social y privado para pilotear o complementar acciones con mayor impacto. Se sugieren las siguientes acciones de gestión e intervención, teniendo en cuenta la categoría en que se ubica el municipio en el Índice de Desnutrición Crónica (para más información ver Reporte anual 2020)

- Afinar la priorización de beneficiarios para llegar a las familias que más lo necesitan mediante captación de las mujeres gestantes, controles prenatales, atención con calidad durante el embarazo, parto y puerperio, suplementación con micronutrientes, alimentación complementaria y promoción de la lactancia materna exclusiva y complementaria.
- Abordar el problema de la desnutrición como un fenómeno multicausal, articulando a los sectores de educación, inclusión social, desarrollo económico, salud o quien haga sus veces.
- Buscar una articulación fluida con prestadores servicios de salud para mejorar la atención e implementar estrategias probadas para la reducción de la desnutrición crónica
- Fortalecer los procesos de evaluación de las políticas públicas de manera cuantitativa.
- Fortalecer los sistemas de vigilancia de la situación nutricional, incorporando la lactancia materna como un indicador a monitorear.

1. Índice de Desnutrición Crónica

Agrupa a nivel municipal variables relacionadas con la desnutrición crónica infantil, con el fin de localizar y cuantificar la situación de la problemática en el territorio nacional año a año. Para ello, se construye un indicador sintético que resume el comportamiento de (12) variables asociadas a la situación nutricional: 1. Bajo peso al nacer (menor a 2.500 gramos), 2. Orden de nacimiento, 3. Proporción de nacimientos de madres adolescentes entre 10 y 19 años , 4. Proporción de nacimientos de madres con primaria , 5. Proporción de nacimientos de madres con secundaria, 6. Afiliación a salud, 7. Proporción de nacimientos de madres con menos de 4 consultas antes del parto, 8. Partos institucionales, 9. Partos atendidos por personal calificado, 10. Cobertura de acueducto, 11. Índice de Riesgo de la Calidad del Agua y 12. Mortalidad en la Niñez. El Índice permite hacer lecturas municipales, que enriquecen el análisis sobre la problemática y brindan elementos para la toma de decisiones, en atención a la desnutrición crónica infantil. A continuación, encontrará la clasificación correspondiente a la información disponible para el año 2018 del municipio, la cual se clasifica entre uno (1) y cinco (5), siendo uno (1) el nivel Crítico (rojo) y cinco (5) el nivel Sobresaliente (amarillo).

Mapa 1: Municipios por categoría del Índice de Desnutrión 2018

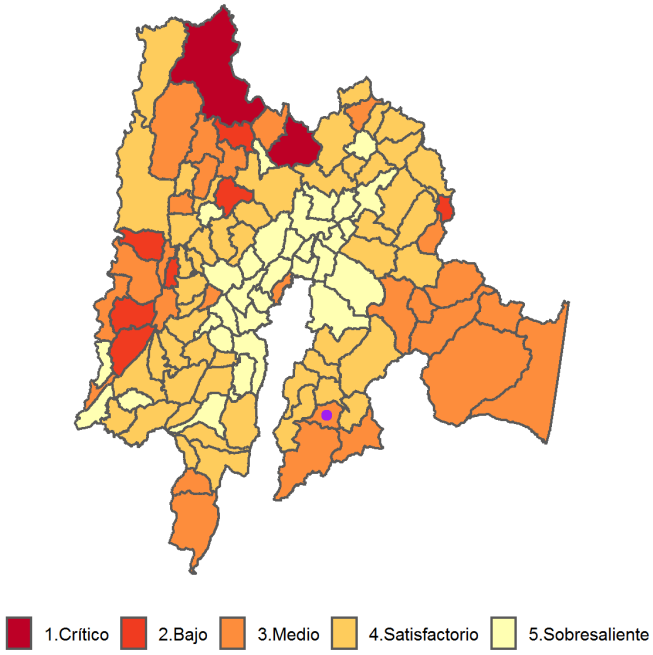

Gráfico 1: Ranking municipal según valor del Índice de Desnutrición Crónica 2018

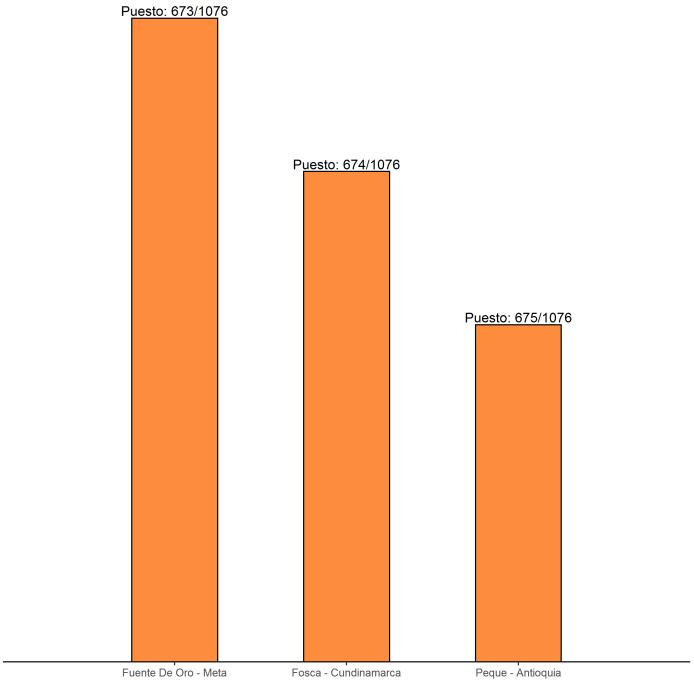

El municipio de Fosca-Cundinamarca pertenece a la categoría 3 del Índice de Desnutrición Crónica, la cual hace referencia a un nivel Medio en las variables que componen el Índice. De los 1076 municipios evaluados, 344 hacen parte de esta categoría. Estos municipios están iniciando una expansión económica que aún no ha repercutido en la situación de los sectores más vulnerables de la población. Es muy probable que sus variables estructurales no estén en una situación crítica, por lo que tienen probabilidad de pasar a una mejor categoría, sin embargo, es latente el riesgo de bajar de categoría si no se ejecutan políticas de salud, nutrición y primera infancia. Se sugieren las siguientes acciones de gestión e intervención, teniendo en cuenta la categoría en que se ubica el municipio en el Índice de Desnutrición Crónica (para más información ver Reporte anual 2020)

- Afinar la priorización de beneficiarios para llegar a las familias que más lo necesitan mediante captación de las mujeres gestantes, controles prenatales, atención con calidad durante el embarazo, parto y puerperio, suplementación con micronutrientes, alimentación complementaria y promoción de la lactancia materna exclusiva y complementaria.
- Fortalecer la articulación intersectorial para la ejecución efectiva de las políticas de primera infancia, salud, nutrición, seguridad alimentaria y derechos sexuales y reproductivos.
- Incorporar intervenciones para el desarrollo de tales políticas en sus instrumentos de planeación.
- Priorizar la asignación de recursos para salud y nutrición y el abordaje de sus determinantes, rompiendo con las trampas de pobreza.
- Fortalecer los sistemas de monitoreo y registro de los indicadores nutricionales.

1. Índice de Desnutrición Crónica

Agrupa a nivel municipal variables relacionadas con la desnutrición crónica infantil, con el fin de localizar y cuantificar la situación de la problemática en el territorio nacional año a año. Para ello, se construye un indicador sintético que resume el comportamiento de (12) variables asociadas a la situación nutricional: 1. Bajo peso al nacer (menor a 2.500 gramos), 2. Orden de nacimiento, 3. Proporción de nacimientos de madres adolescentes entre 10 y 19 años , 4. Proporción de nacimientos de madres con primaria , 5. Proporción de nacimientos de madres con secundaria, 6. Afiliación a salud, 7. Proporción de nacimientos de madres con menos de 4 consultas antes del parto, 8. Partos institucionales, 9. Partos atendidos por personal calificado, 10. Cobertura de acueducto, 11. Índice de Riesgo de la Calidad del Agua y 12. Mortalidad en la Niñez. El Índice permite hacer lecturas municipales, que enriquecen el análisis sobre la problemática y brindan elementos para la toma de decisiones, en atención a la desnutrición crónica infantil. A continuación, encontrará la clasificación correspondiente a la información disponible para el año 2018 del municipio, la cual se clasifica entre uno (1) y cinco (5), siendo uno (1) el nivel Crítico (rojo) y cinco (5) el nivel Sobresaliente (amarillo).

Mapa 1: Municipios por categoría del Índice de Desnutrión 2018

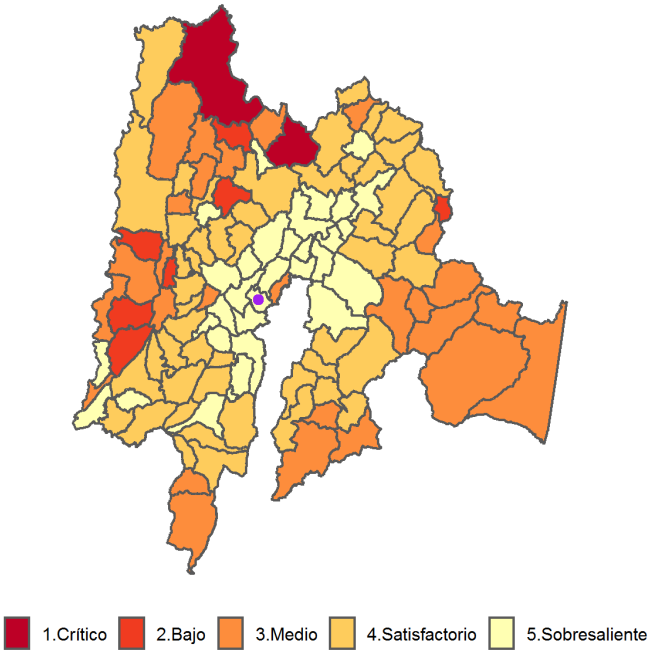

Gráfico 1: Ranking municipal según valor del Índice de Desnutrición Crónica 2018

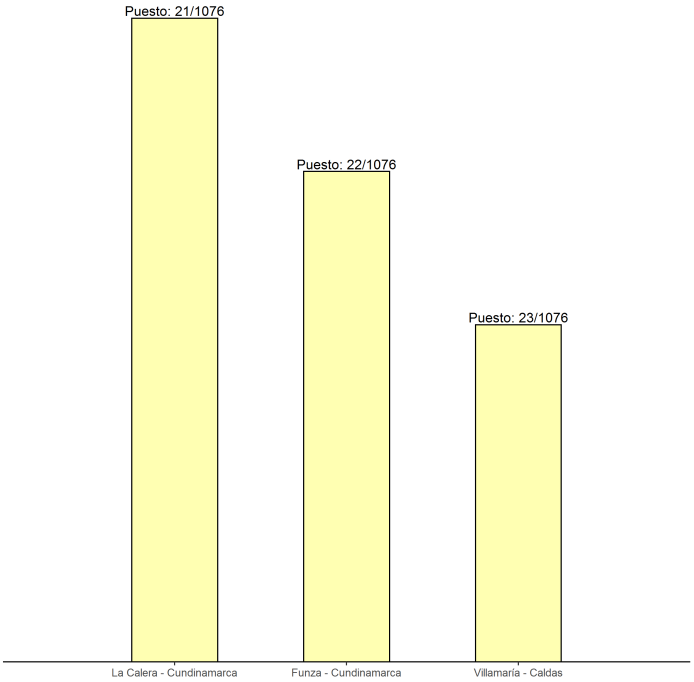

El municipio de Funza-Cundinamarca pertenece a la categoría 5 del Índice de Desnutrición Crónica, la cual hace referencia a un nivel Sobresaliente en las variables que lo componen. De los 1076 municipios evaluados, 163 hacen parte de esta categoría, los cuales tienen mayores capacidades institucionales y un contexto que les permite una mejor gestión de la problemática. Su capacidad administrativa es una ventaja para establecer articulaciones sectoriales y alianzas con organizaciones del sector social y privado para pilotear o complementar acciones con mayor impacto. Se sugieren las siguientes acciones de gestión e intervención, teniendo en cuenta la categoría en que se ubica el municipio en el Índice de Desnutrición Crónica (para más información ver Reporte anual 2020)

- Afinar la priorización de beneficiarios para llegar a las familias que más lo necesitan mediante captación de las mujeres gestantes, controles prenatales, atención con calidad durante el embarazo, parto y puerperio, suplementación con micronutrientes, alimentación complementaria y promoción de la lactancia materna exclusiva y complementaria.
- Abordar el problema de la desnutrición como un fenómeno multicausal, articulando a los sectores de educación, inclusión social, desarrollo económico, salud o quien haga sus veces.
- Buscar una articulación fluida con prestadores servicios de salud para mejorar la atención e implementar estrategias probadas para la reducción de la desnutrición crónica
- Fortalecer los sistemas de vigilancia de la situación nutricional, incorporando la lactancia materna como un indicador a monitorear.
- Fortalecer los procesos de evaluación de las políticas públicas de manera cuantitativa.

1. Índice de Desnutrición Crónica

Agrupa a nivel municipal variables relacionadas con la desnutrición crónica infantil, con el fin de localizar y cuantificar la situación de la problemática en el territorio nacional año a año. Para ello, se construye un indicador sintético que resume el comportamiento de (12) variables asociadas a la situación nutricional: 1. Bajo peso al nacer (menor a 2.500 gramos), 2. Orden de nacimiento, 3. Proporción de nacimientos de madres adolescentes entre 10 y 19 años , 4. Proporción de nacimientos de madres con primaria , 5. Proporción de nacimientos de madres con secundaria, 6. Afiliación a salud, 7. Proporción de nacimientos de madres con menos de 4 consultas antes del parto, 8. Partos institucionales, 9. Partos atendidos por personal calificado, 10. Cobertura de acueducto, 11. Índice de Riesgo de la Calidad del Agua y 12. Mortalidad en la Niñez. El Índice permite hacer lecturas municipales, que enriquecen el análisis sobre la problemática y brindan elementos para la toma de decisiones, en atención a la desnutrición crónica infantil. A continuación, encontrará la clasificación correspondiente a la información disponible para el año 2018 del municipio, la cual se clasifica entre uno (1) y cinco (5), siendo uno (1) el nivel Crítico (rojo) y cinco (5) el nivel Sobresaliente (amarillo).

Mapa 1: Municipios por categoría del Índice de Desnutrión 2018

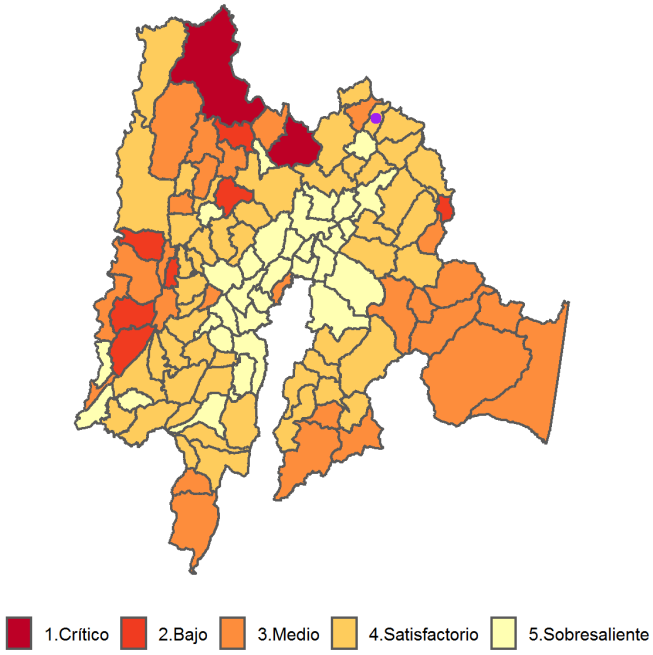

Gráfico 1: Ranking municipal según valor del Índice de Desnutrición Crónica 2018

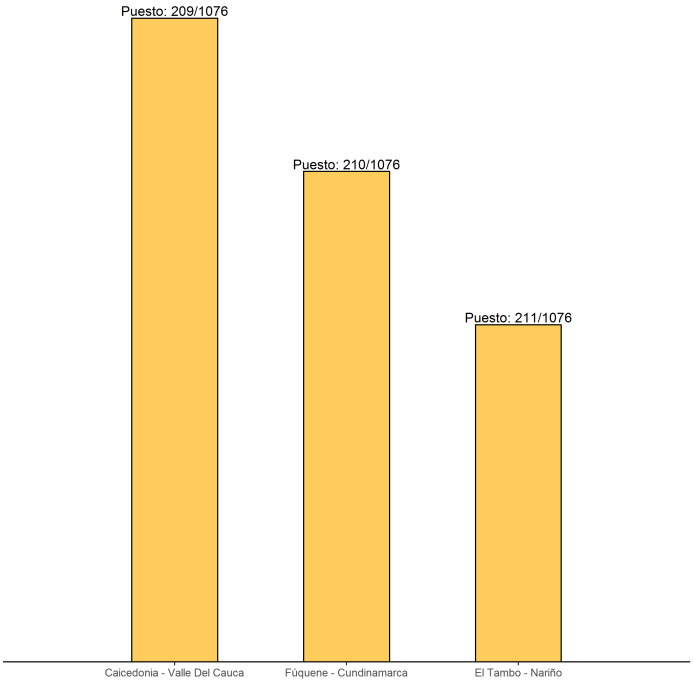

El municipio de Fúquene-Cundinamarca pertenece a la categoría 4 del Índice de Desnutrición Crónica, la cual hace referencia a un nivel Satisfactorio en las variables que lo componen. De los 1076 municipios evaluados, 287 hacen parte de esta categoría, los cuales tienen mayores capacidades institucionales y un contexto que les permite una mejor gestión de la problemática. Su capacidad administrativa es una ventaja para establecer articulaciones sectoriales y alianzas con organizaciones del sector social y privado para pilotear o complementar acciones con mayor impacto. Se sugieren las siguientes acciones de gestión e intervención, teniendo en cuenta la categoría en que se ubica el municipio en el Índice de Desnutrición Crónica (para más información ver Reporte anual 2020)

- Afinar la priorización de beneficiarios para llegar a las familias que más lo necesitan mediante captación de las mujeres gestantes, controles prenatales, atención con calidad durante el embarazo, parto y puerperio, suplementación con micronutrientes, alimentación complementaria y promoción de la lactancia materna exclusiva y complementaria.
- Abordar el problema de la desnutrición como un fenómeno multicausal, articulando a los sectores de educación, inclusión social, desarrollo económico, salud o quien haga sus veces.
- Buscar una articulación fluida con prestadores servicios de salud para mejorar la atención e implementar estrategias probadas para la reducción de la desnutrición crónica
- Fortalecer los procesos de evaluación de las políticas públicas de manera cuantitativa.
- Fortalecer los sistemas de vigilancia de la situación nutricional, incorporando la lactancia materna como un indicador a monitorear.

1. Índice de Desnutrición Crónica

Agrupa a nivel municipal variables relacionadas con la desnutrición crónica infantil, con el fin de localizar y cuantificar la situación de la problemática en el territorio nacional año a año. Para ello, se construye un indicador sintético que resume el comportamiento de (12) variables asociadas a la situación nutricional: 1. Bajo peso al nacer (menor a 2.500 gramos), 2. Orden de nacimiento, 3. Proporción de nacimientos de madres adolescentes entre 10 y 19 años , 4. Proporción de nacimientos de madres con primaria , 5. Proporción de nacimientos de madres con secundaria, 6. Afiliación a salud, 7. Proporción de nacimientos de madres con menos de 4 consultas antes del parto, 8. Partos institucionales, 9. Partos atendidos por personal calificado, 10. Cobertura de acueducto, 11. Índice de Riesgo de la Calidad del Agua y 12. Mortalidad en la Niñez. El Índice permite hacer lecturas municipales, que enriquecen el análisis sobre la problemática y brindan elementos para la toma de decisiones, en atención a la desnutrición crónica infantil. A continuación, encontrará la clasificación correspondiente a la información disponible para el año 2018 del municipio, la cual se clasifica entre uno (1) y cinco (5), siendo uno (1) el nivel Crítico (rojo) y cinco (5) el nivel Sobresaliente (amarillo).

Mapa 1: Municipios por categoría del Índice de Desnutrión 2018

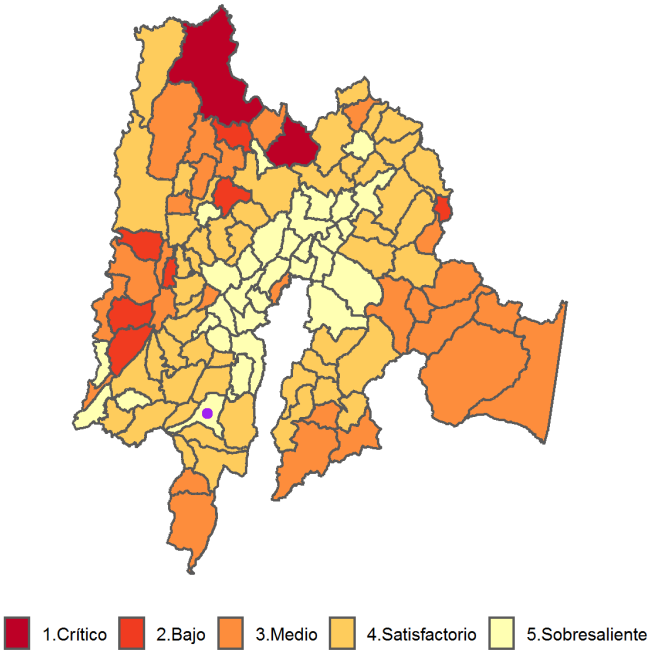

Gráfico 1: Ranking municipal según valor del Índice de Desnutrición Crónica 2018

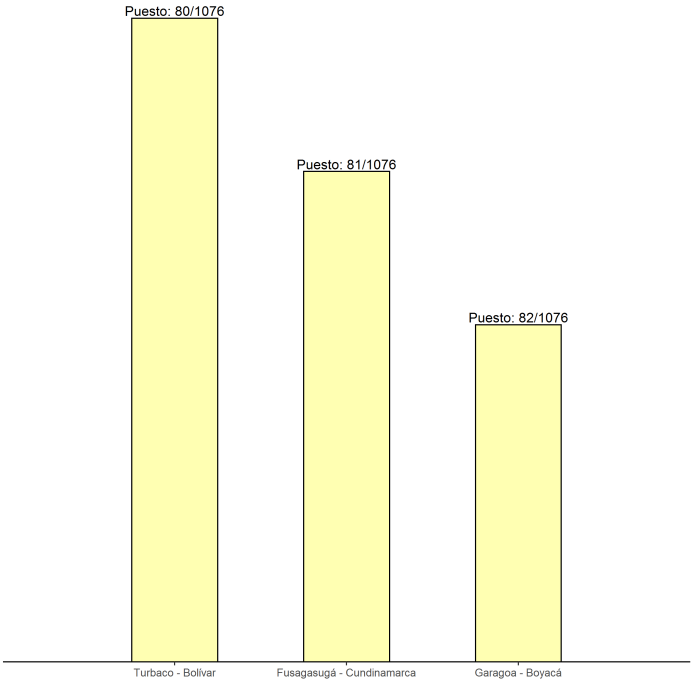

El municipio de Fusagasugá-Cundinamarca pertenece a la categoría 5 del Índice de Desnutrición Crónica, la cual hace referencia a un nivel Sobresaliente en las variables que lo componen. De los 1076 municipios evaluados, 163 hacen parte de esta categoría, los cuales tienen mayores capacidades institucionales y un contexto que les permite una mejor gestión de la problemática. Su capacidad administrativa es una ventaja para establecer articulaciones sectoriales y alianzas con organizaciones del sector social y privado para pilotear o complementar acciones con mayor impacto. Se sugieren las siguientes acciones de gestión e intervención, teniendo en cuenta la categoría en que se ubica el municipio en el Índice de Desnutrición Crónica (para más información ver Reporte anual 2020)

- Afinar la priorización de beneficiarios para llegar a las familias que más lo necesitan mediante captación de las mujeres gestantes, controles prenatales, atención con calidad durante el embarazo, parto y puerperio, suplementación con micronutrientes, alimentación complementaria y promoción de la lactancia materna exclusiva y complementaria.
- Abordar el problema de la desnutrición como un fenómeno multicausal, articulando a los sectores de educación, inclusión social, desarrollo económico, salud o quien haga sus veces.
- Buscar una articulación fluida con prestadores servicios de salud para mejorar la atención e implementar estrategias probadas para la reducción de la desnutrición crónica
- Fortalecer los sistemas de vigilancia de la situación nutricional, incorporando la lactancia materna como un indicador a monitorear.
- Fortalecer los procesos de evaluación de las políticas públicas de manera cuantitativa.

1. Índice de Desnutrición Crónica

Agrupa a nivel municipal variables relacionadas con la desnutrición crónica infantil, con el fin de localizar y cuantificar la situación de la problemática en el territorio nacional año a año. Para ello, se construye un indicador sintético que resume el comportamiento de (12) variables asociadas a la situación nutricional: 1. Bajo peso al nacer (menor a 2.500 gramos), 2. Orden de nacimiento, 3. Proporción de nacimientos de madres adolescentes entre 10 y 19 años , 4. Proporción de nacimientos de madres con primaria , 5. Proporción de nacimientos de madres con secundaria, 6. Afiliación a salud, 7. Proporción de nacimientos de madres con menos de 4 consultas antes del parto, 8. Partos institucionales, 9. Partos atendidos por personal calificado, 10. Cobertura de acueducto, 11. Índice de Riesgo de la Calidad del Agua y 12. Mortalidad en la Niñez. El Índice permite hacer lecturas municipales, que enriquecen el análisis sobre la problemática y brindan elementos para la toma de decisiones, en atención a la desnutrición crónica infantil. A continuación, encontrará la clasificación correspondiente a la información disponible para el año 2018 del municipio, la cual se clasifica entre uno (1) y cinco (5), siendo uno (1) el nivel Crítico (rojo) y cinco (5) el nivel Sobresaliente (amarillo).

Mapa 1: Municipios por categoría del Índice de Desnutrión 2018

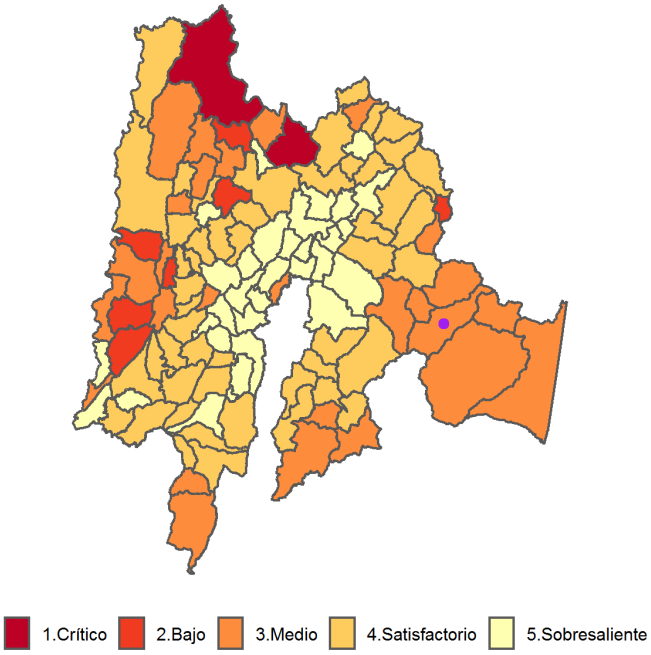

Gráfico 1: Ranking municipal según valor del Índice de Desnutrición Crónica 2018

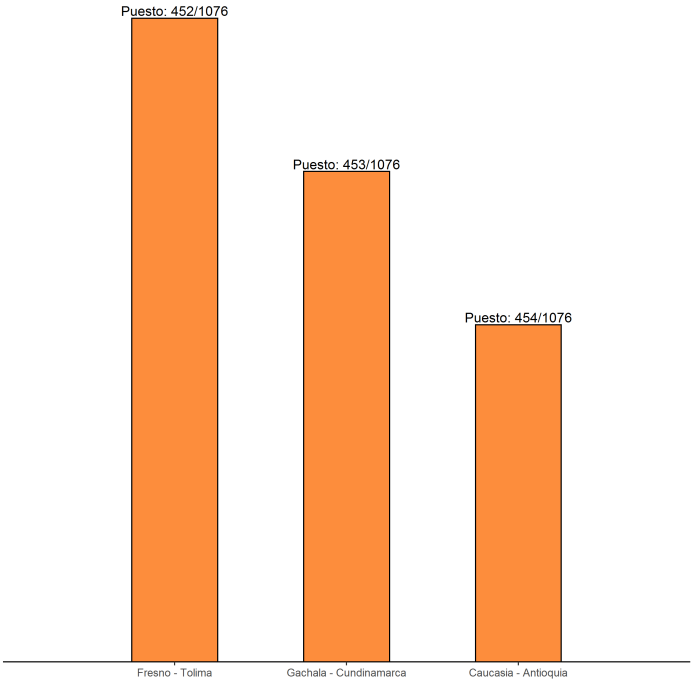

El municipio de Gachalá-Cundinamarca pertenece a la categoría 3 del Índice de Desnutrición Crónica, la cual hace referencia a un nivel Medio en las variables que componen el Índice. De los 1076 municipios evaluados, 344 hacen parte de esta categoría. Estos municipios están iniciando una expansión económica que aún no ha repercutido en la situación de los sectores más vulnerables de la población. Es muy probable que sus variables estructurales no estén en una situación crítica, por lo que tienen probabilidad de pasar a una mejor categoría, sin embargo, es latente el riesgo de bajar de categoría si no se ejecutan políticas de salud, nutrición y primera infancia. Se sugieren las siguientes acciones de gestión e intervención, teniendo en cuenta la categoría en que se ubica el municipio en el Índice de Desnutrición Crónica (para más información ver Reporte anual 2020)

- Afinar la priorización de beneficiarios para llegar a las familias que más lo necesitan mediante captación de las mujeres gestantes, controles prenatales, atención con calidad durante el embarazo, parto y puerperio, suplementación con micronutrientes, alimentación complementaria y promoción de la lactancia materna exclusiva y complementaria.
- Fortalecer la articulación intersectorial para la ejecución efectiva de las políticas de primera infancia, salud, nutrición, seguridad alimentaria y derechos sexuales y reproductivos.
- Incorporar intervenciones para el desarrollo de tales políticas en sus instrumentos de planeación.
- Priorizar la asignación de recursos para salud y nutrición y el abordaje de sus determinantes, rompiendo con las trampas de pobreza.
- Fortalecer los sistemas de monitoreo y registro de los indicadores nutricionales.

1. Índice de Desnutrición Crónica

Agrupa a nivel municipal variables relacionadas con la desnutrición crónica infantil, con el fin de localizar y cuantificar la situación de la problemática en el territorio nacional año a año. Para ello, se construye un indicador sintético que resume el comportamiento de (12) variables asociadas a la situación nutricional: 1. Bajo peso al nacer (menor a 2.500 gramos), 2. Orden de nacimiento, 3. Proporción de nacimientos de madres adolescentes entre 10 y 19 años , 4. Proporción de nacimientos de madres con primaria , 5. Proporción de nacimientos de madres con secundaria, 6. Afiliación a salud, 7. Proporción de nacimientos de madres con menos de 4 consultas antes del parto, 8. Partos institucionales, 9. Partos atendidos por personal calificado, 10. Cobertura de acueducto, 11. Índice de Riesgo de la Calidad del Agua y 12. Mortalidad en la Niñez. El Índice permite hacer lecturas municipales, que enriquecen el análisis sobre la problemática y brindan elementos para la toma de decisiones, en atención a la desnutrición crónica infantil. A continuación, encontrará la clasificación correspondiente a la información disponible para el año 2018 del municipio, la cual se clasifica entre uno (1) y cinco (5), siendo uno (1) el nivel Crítico (rojo) y cinco (5) el nivel Sobresaliente (amarillo).

Mapa 1: Municipios por categoría del Índice de Desnutrión 2018

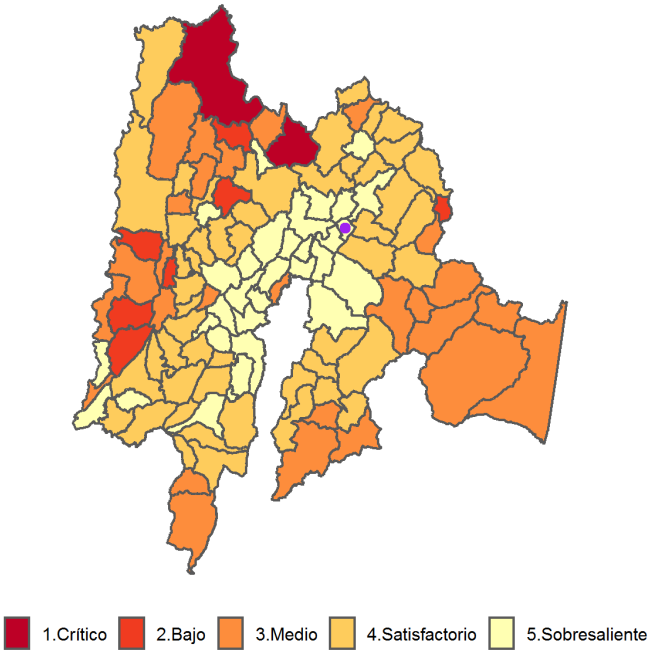

Gráfico 1: Ranking municipal según valor del Índice de Desnutrición Crónica 2018

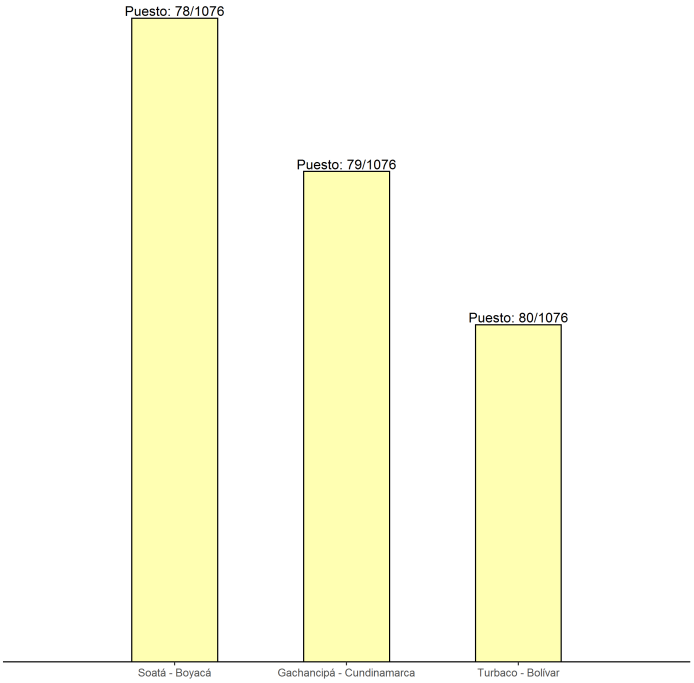

El municipio de Gachancipá-Cundinamarca pertenece a la categoría 5 del Índice de Desnutrición Crónica, la cual hace referencia a un nivel Sobresaliente en las variables que lo componen. De los 1076 municipios evaluados, 163 hacen parte de esta categoría, los cuales tienen mayores capacidades institucionales y un contexto que les permite una mejor gestión de la problemática. Su capacidad administrativa es una ventaja para establecer articulaciones sectoriales y alianzas con organizaciones del sector social y privado para pilotear o complementar acciones con mayor impacto. Se sugieren las siguientes acciones de gestión e intervención, teniendo en cuenta la categoría en que se ubica el municipio en el Índice de Desnutrición Crónica (para más información ver Reporte anual 2020)

- Afinar la priorización de beneficiarios para llegar a las familias que más lo necesitan mediante captación de las mujeres gestantes, controles prenatales, atención con calidad durante el embarazo, parto y puerperio, suplementación con micronutrientes, alimentación complementaria y promoción de la lactancia materna exclusiva y complementaria.
- Abordar el problema de la desnutrición como un fenómeno multicausal, articulando a los sectores de educación, inclusión social, desarrollo económico, salud o quien haga sus veces.
- Buscar una articulación fluida con prestadores servicios de salud para mejorar la atención e implementar estrategias probadas para la reducción de la desnutrición crónica
- Fortalecer los sistemas de vigilancia de la situación nutricional, incorporando la lactancia materna como un indicador a monitorear.
- Fortalecer los procesos de evaluación de las políticas públicas de manera cuantitativa.

1. Índice de Desnutrición Crónica

Agrupa a nivel municipal variables relacionadas con la desnutrición crónica infantil, con el fin de localizar y cuantificar la situación de la problemática en el territorio nacional año a año. Para ello, se construye un indicador sintético que resume el comportamiento de (12) variables asociadas a la situación nutricional: 1. Bajo peso al nacer (menor a 2.500 gramos), 2. Orden de nacimiento, 3. Proporción de nacimientos de madres adolescentes entre 10 y 19 años , 4. Proporción de nacimientos de madres con primaria , 5. Proporción de nacimientos de madres con secundaria, 6. Afiliación a salud, 7. Proporción de nacimientos de madres con menos de 4 consultas antes del parto, 8. Partos institucionales, 9. Partos atendidos por personal calificado, 10. Cobertura de acueducto, 11. Índice de Riesgo de la Calidad del Agua y 12. Mortalidad en la Niñez. El Índice permite hacer lecturas municipales, que enriquecen el análisis sobre la problemática y brindan elementos para la toma de decisiones, en atención a la desnutrición crónica infantil. A continuación, encontrará la clasificación correspondiente a la información disponible para el año 2018 del municipio, la cual se clasifica entre uno (1) y cinco (5), siendo uno (1) el nivel Crítico (rojo) y cinco (5) el nivel Sobresaliente (amarillo).

Mapa 1: Municipios por categoría del Índice de Desnutrión 2018

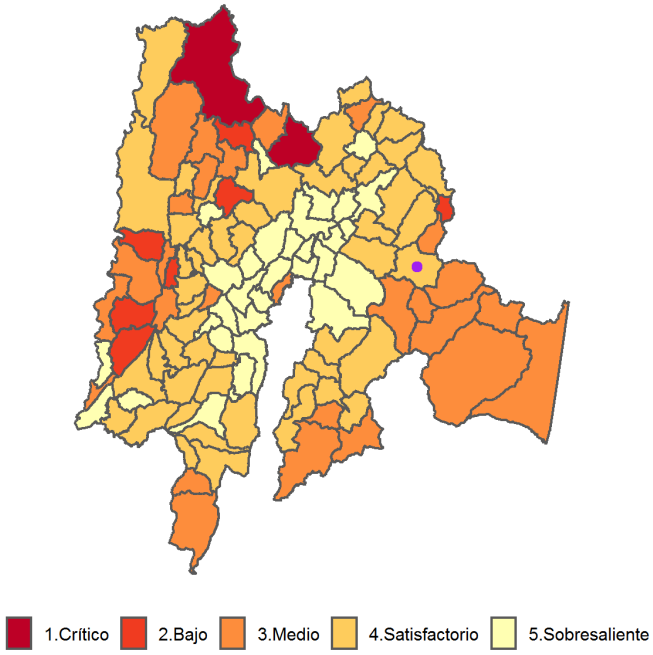

Gráfico 1: Ranking municipal según valor del Índice de Desnutrición Crónica 2018

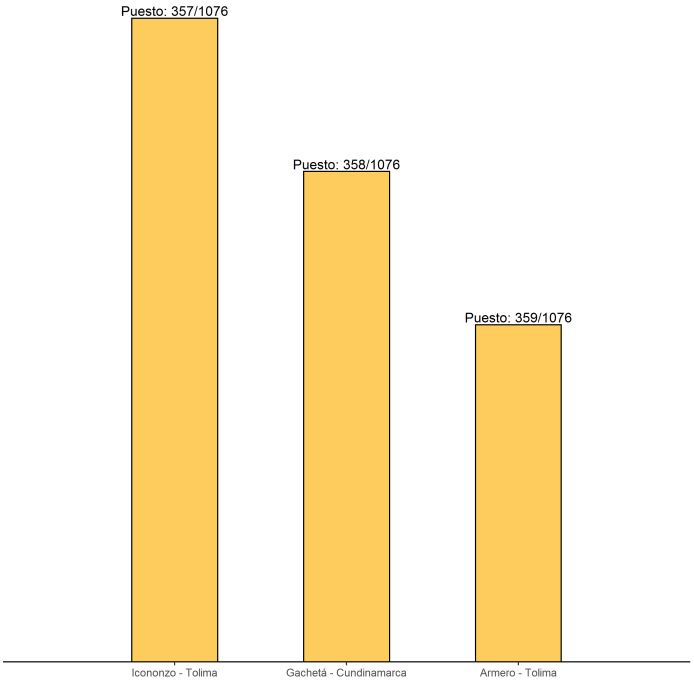

El municipio de Gachetá-Cundinamarca pertenece a la categoría 4 del Índice de Desnutrición Crónica, la cual hace referencia a un nivel Satisfactorio en las variables que lo componen. De los 1076 municipios evaluados, 287 hacen parte de esta categoría, los cuales tienen mayores capacidades institucionales y un contexto que les permite una mejor gestión de la problemática. Su capacidad administrativa es una ventaja para establecer articulaciones sectoriales y alianzas con organizaciones del sector social y privado para pilotear o complementar acciones con mayor impacto. Se sugieren las siguientes acciones de gestión e intervención, teniendo en cuenta la categoría en que se ubica el municipio en el Índice de Desnutrición Crónica (para más información ver Reporte anual 2020)

- Afinar la priorización de beneficiarios para llegar a las familias que más lo necesitan mediante captación de las mujeres gestantes, controles prenatales, atención con calidad durante el embarazo, parto y puerperio, suplementación con micronutrientes, alimentación complementaria y promoción de la lactancia materna exclusiva y complementaria.
- Abordar el problema de la desnutrición como un fenómeno multicausal, articulando a los sectores de educación, inclusión social, desarrollo económico, salud o quien haga sus veces.
- Buscar una articulación fluida con prestadores servicios de salud para mejorar la atención e implementar estrategias probadas para la reducción de la desnutrición crónica
- Fortalecer los procesos de evaluación de las políticas públicas de manera cuantitativa.
- Fortalecer los sistemas de vigilancia de la situación nutricional, incorporando la lactancia materna como un indicador a monitorear.

1. Índice de Desnutrición Crónica

Agrupa a nivel municipal variables relacionadas con la desnutrición crónica infantil, con el fin de localizar y cuantificar la situación de la problemática en el territorio nacional año a año. Para ello, se construye un indicador sintético que resume el comportamiento de (12) variables asociadas a la situación nutricional: 1. Bajo peso al nacer (menor a 2.500 gramos), 2. Orden de nacimiento, 3. Proporción de nacimientos de madres adolescentes entre 10 y 19 años , 4. Proporción de nacimientos de madres con primaria , 5. Proporción de nacimientos de madres con secundaria, 6. Afiliación a salud, 7. Proporción de nacimientos de madres con menos de 4 consultas antes del parto, 8. Partos institucionales, 9. Partos atendidos por personal calificado, 10. Cobertura de acueducto, 11. Índice de Riesgo de la Calidad del Agua y 12. Mortalidad en la Niñez. El Índice permite hacer lecturas municipales, que enriquecen el análisis sobre la problemática y brindan elementos para la toma de decisiones, en atención a la desnutrición crónica infantil. A continuación, encontrará la clasificación correspondiente a la información disponible para el año 2018 del municipio, la cual se clasifica entre uno (1) y cinco (5), siendo uno (1) el nivel Crítico (rojo) y cinco (5) el nivel Sobresaliente (amarillo).

Mapa 1: Municipios por categoría del Índice de Desnutrión 2018

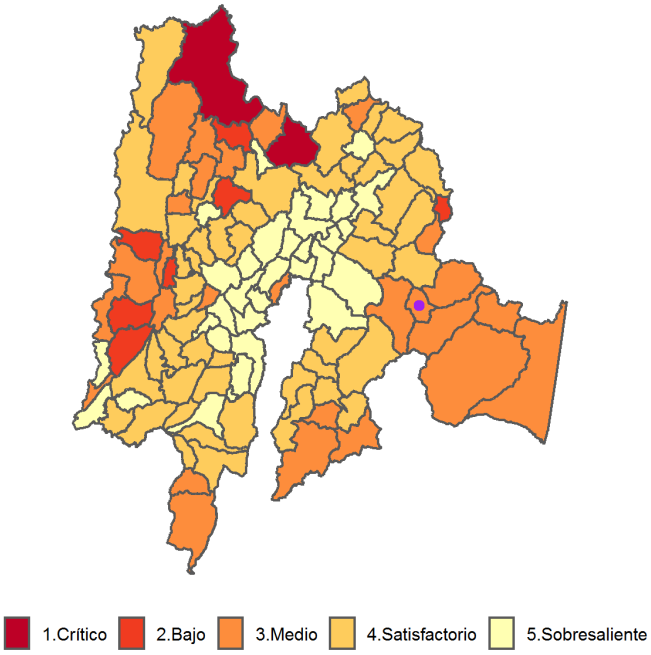

Gráfico 1: Ranking municipal según valor del Índice de Desnutrición Crónica 2018

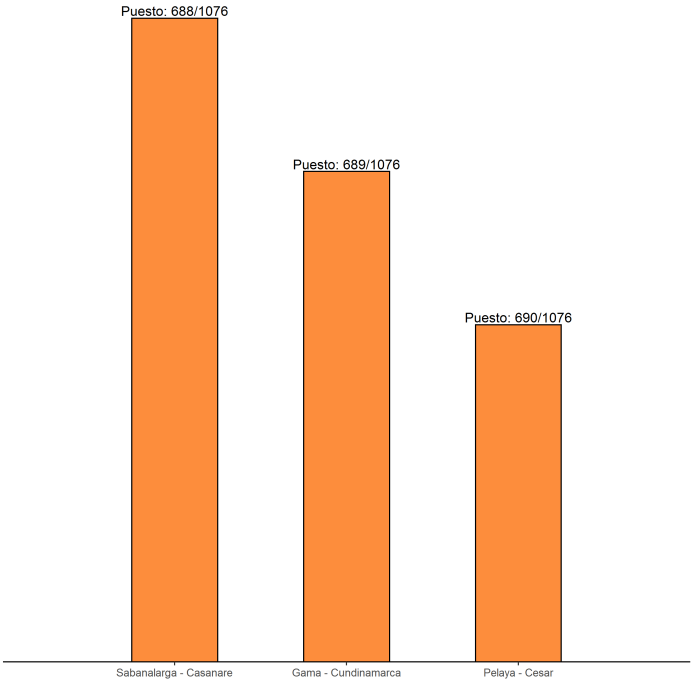

El municipio de Gama-Cundinamarca pertenece a la categoría 3 del Índice de Desnutrición Crónica, la cual hace referencia a un nivel Medio en las variables que componen el Índice. De los 1076 municipios evaluados, 344 hacen parte de esta categoría. Estos municipios están iniciando una expansión económica que aún no ha repercutido en la situación de los sectores más vulnerables de la población. Es muy probable que sus variables estructurales no estén en una situación crítica, por lo que tienen probabilidad de pasar a una mejor categoría, sin embargo, es latente el riesgo de bajar de categoría si no se ejecutan políticas de salud, nutrición y primera infancia. Se sugieren las siguientes acciones de gestión e intervención, teniendo en cuenta la categoría en que se ubica el municipio en el Índice de Desnutrición Crónica (para más información ver Reporte anual 2020)

- Afinar la priorización de beneficiarios para llegar a las familias que más lo necesitan mediante captación de las mujeres gestantes, controles prenatales, atención con calidad durante el embarazo, parto y puerperio, suplementación con micronutrientes, alimentación complementaria y promoción de la lactancia materna exclusiva y complementaria.
- Fortalecer la articulación intersectorial para la ejecución efectiva de las políticas de primera infancia, salud, nutrición, seguridad alimentaria y derechos sexuales y reproductivos.
- Incorporar intervenciones para el desarrollo de tales políticas en sus instrumentos de planeación.
- Priorizar la asignación de recursos para salud y nutrición y el abordaje de sus determinantes, rompiendo con las trampas de pobreza.
- Fortalecer los sistemas de monitoreo y registro de los indicadores nutricionales.

1. Índice de Desnutrición Crónica

Agrupa a nivel municipal variables relacionadas con la desnutrición crónica infantil, con el fin de localizar y cuantificar la situación de la problemática en el territorio nacional año a año. Para ello, se construye un indicador sintético que resume el comportamiento de (12) variables asociadas a la situación nutricional: 1. Bajo peso al nacer (menor a 2.500 gramos), 2. Orden de nacimiento, 3. Proporción de nacimientos de madres adolescentes entre 10 y 19 años , 4. Proporción de nacimientos de madres con primaria , 5. Proporción de nacimientos de madres con secundaria, 6. Afiliación a salud, 7. Proporción de nacimientos de madres con menos de 4 consultas antes del parto, 8. Partos institucionales, 9. Partos atendidos por personal calificado, 10. Cobertura de acueducto, 11. Índice de Riesgo de la Calidad del Agua y 12. Mortalidad en la Niñez. El Índice permite hacer lecturas municipales, que enriquecen el análisis sobre la problemática y brindan elementos para la toma de decisiones, en atención a la desnutrición crónica infantil. A continuación, encontrará la clasificación correspondiente a la información disponible para el año 2018 del municipio, la cual se clasifica entre uno (1) y cinco (5), siendo uno (1) el nivel Crítico (rojo) y cinco (5) el nivel Sobresaliente (amarillo).

Mapa 1: Municipios por categoría del Índice de Desnutrión 2018

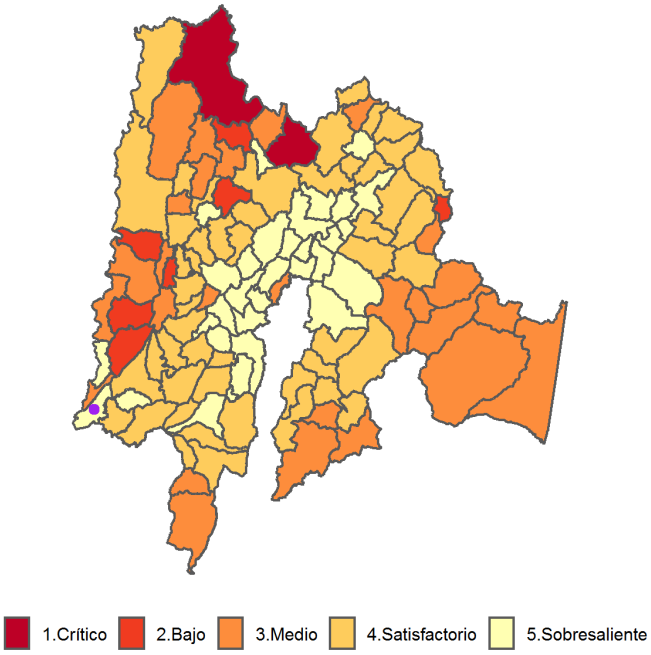

Gráfico 1: Ranking municipal según valor del Índice de Desnutrición Crónica 2018

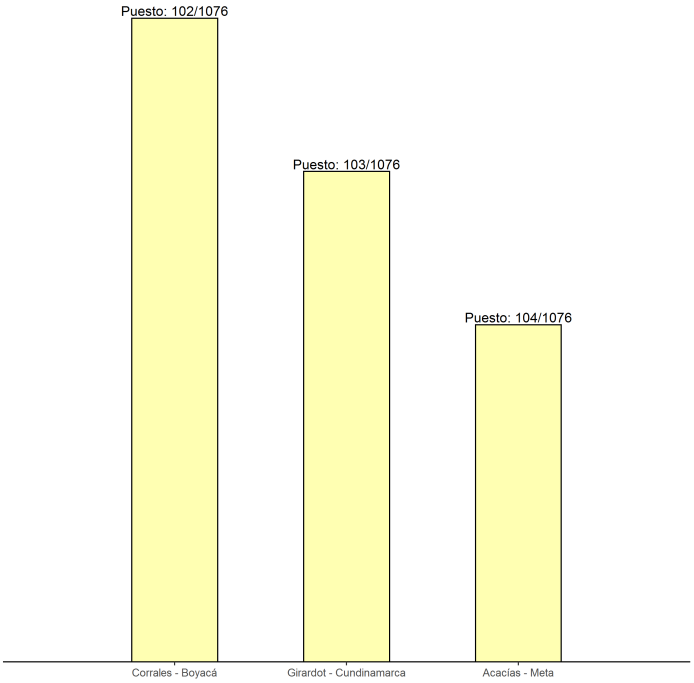

El municipio de Girardot-Cundinamarca pertenece a la categoría 5 del Índice de Desnutrición Crónica, la cual hace referencia a un nivel Sobresaliente en las variables que lo componen. De los 1076 municipios evaluados, 163 hacen parte de esta categoría, los cuales tienen mayores capacidades institucionales y un contexto que les permite una mejor gestión de la problemática. Su capacidad administrativa es una ventaja para establecer articulaciones sectoriales y alianzas con organizaciones del sector social y privado para pilotear o complementar acciones con mayor impacto. Se sugieren las siguientes acciones de gestión e intervención, teniendo en cuenta la categoría en que se ubica el municipio en el Índice de Desnutrición Crónica (para más información ver Reporte anual 2020)

- Afinar la priorización de beneficiarios para llegar a las familias que más lo necesitan mediante captación de las mujeres gestantes, controles prenatales, atención con calidad durante el embarazo, parto y puerperio, suplementación con micronutrientes, alimentación complementaria y promoción de la lactancia materna exclusiva y complementaria.
- Abordar el problema de la desnutrición como un fenómeno multicausal, articulando a los sectores de educación, inclusión social, desarrollo económico, salud o quien haga sus veces.
- Buscar una articulación fluida con prestadores servicios de salud para mejorar la atención e implementar estrategias probadas para la reducción de la desnutrición crónica
- Fortalecer los sistemas de vigilancia de la situación nutricional, incorporando la lactancia materna como un indicador a monitorear.
- Fortalecer los procesos de evaluación de las políticas públicas de manera cuantitativa.

1. Índice de Desnutrición Crónica

Agrupa a nivel municipal variables relacionadas con la desnutrición crónica infantil, con el fin de localizar y cuantificar la situación de la problemática en el territorio nacional año a año. Para ello, se construye un indicador sintético que resume el comportamiento de (12) variables asociadas a la situación nutricional: 1. Bajo peso al nacer (menor a 2.500 gramos), 2. Orden de nacimiento, 3. Proporción de nacimientos de madres adolescentes entre 10 y 19 años , 4. Proporción de nacimientos de madres con primaria , 5. Proporción de nacimientos de madres con secundaria, 6. Afiliación a salud, 7. Proporción de nacimientos de madres con menos de 4 consultas antes del parto, 8. Partos institucionales, 9. Partos atendidos por personal calificado, 10. Cobertura de acueducto, 11. Índice de Riesgo de la Calidad del Agua y 12. Mortalidad en la Niñez. El Índice permite hacer lecturas municipales, que enriquecen el análisis sobre la problemática y brindan elementos para la toma de decisiones, en atención a la desnutrición crónica infantil. A continuación, encontrará la clasificación correspondiente a la información disponible para el año 2018 del municipio, la cual se clasifica entre uno (1) y cinco (5), siendo uno (1) el nivel Crítico (rojo) y cinco (5) el nivel Sobresaliente (amarillo).

Mapa 1: Municipios por categoría del Índice de Desnutrión 2018

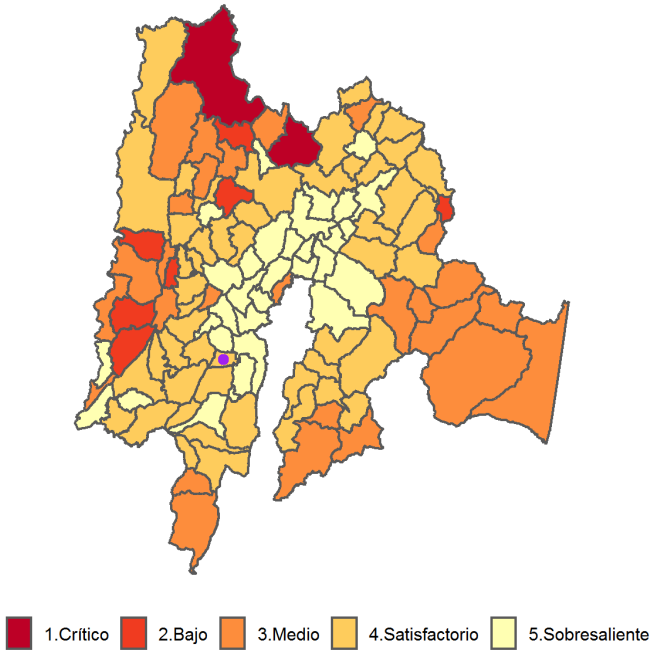

Gráfico 1: Ranking municipal según valor del Índice de Desnutrición Crónica 2018

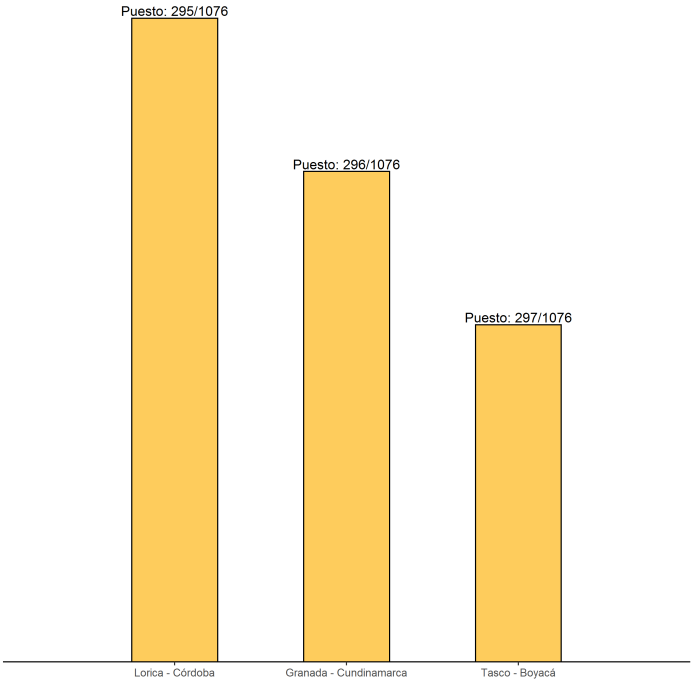

El municipio de Granada-Cundinamarca pertenece a la categoría 4 del Índice de Desnutrición Crónica, la cual hace referencia a un nivel Satisfactorio en las variables que lo componen. De los 1076 municipios evaluados, 287 hacen parte de esta categoría, los cuales tienen mayores capacidades institucionales y un contexto que les permite una mejor gestión de la problemática. Su capacidad administrativa es una ventaja para establecer articulaciones sectoriales y alianzas con organizaciones del sector social y privado para pilotear o complementar acciones con mayor impacto. Se sugieren las siguientes acciones de gestión e intervención, teniendo en cuenta la categoría en que se ubica el municipio en el Índice de Desnutrición Crónica (para más información ver Reporte anual 2020)

- Afinar la priorización de beneficiarios para llegar a las familias que más lo necesitan mediante captación de las mujeres gestantes, controles prenatales, atención con calidad durante el embarazo, parto y puerperio, suplementación con micronutrientes, alimentación complementaria y promoción de la lactancia materna exclusiva y complementaria.
- Abordar el problema de la desnutrición como un fenómeno multicausal, articulando a los sectores de educación, inclusión social, desarrollo económico, salud o quien haga sus veces.
- Buscar una articulación fluida con prestadores servicios de salud para mejorar la atención e implementar estrategias probadas para la reducción de la desnutrición crónica
- Fortalecer los procesos de evaluación de las políticas públicas de manera cuantitativa.
- Fortalecer los sistemas de vigilancia de la situación nutricional, incorporando la lactancia materna como un indicador a monitorear.

1. Índice de Desnutrición Crónica

Agrupa a nivel municipal variables relacionadas con la desnutrición crónica infantil, con el fin de localizar y cuantificar la situación de la problemática en el territorio nacional año a año. Para ello, se construye un indicador sintético que resume el comportamiento de (12) variables asociadas a la situación nutricional: 1. Bajo peso al nacer (menor a 2.500 gramos), 2. Orden de nacimiento, 3. Proporción de nacimientos de madres adolescentes entre 10 y 19 años , 4. Proporción de nacimientos de madres con primaria , 5. Proporción de nacimientos de madres con secundaria, 6. Afiliación a salud, 7. Proporción de nacimientos de madres con menos de 4 consultas antes del parto, 8. Partos institucionales, 9. Partos atendidos por personal calificado, 10. Cobertura de acueducto, 11. Índice de Riesgo de la Calidad del Agua y 12. Mortalidad en la Niñez. El Índice permite hacer lecturas municipales, que enriquecen el análisis sobre la problemática y brindan elementos para la toma de decisiones, en atención a la desnutrición crónica infantil. A continuación, encontrará la clasificación correspondiente a la información disponible para el año 2018 del municipio, la cual se clasifica entre uno (1) y cinco (5), siendo uno (1) el nivel Crítico (rojo) y cinco (5) el nivel Sobresaliente (amarillo).

Mapa 1: Municipios por categoría del Índice de Desnutrión 2018

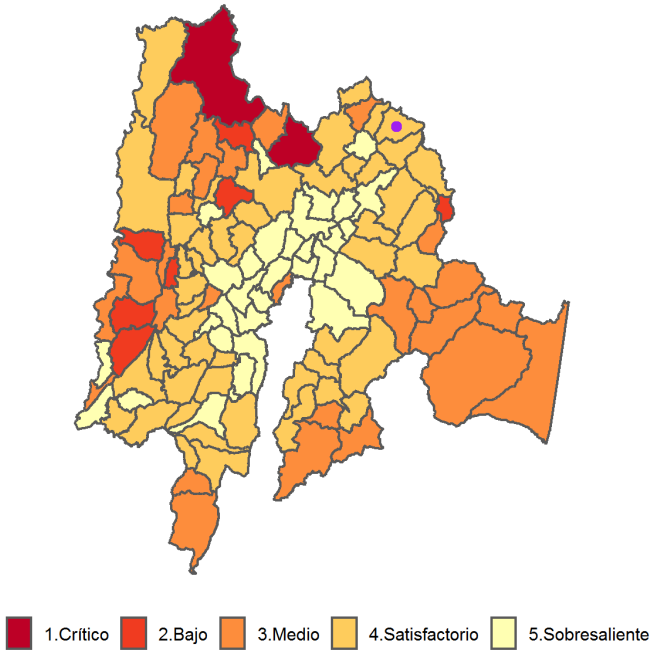

Gráfico 1: Ranking municipal según valor del Índice de Desnutrición Crónica 2018

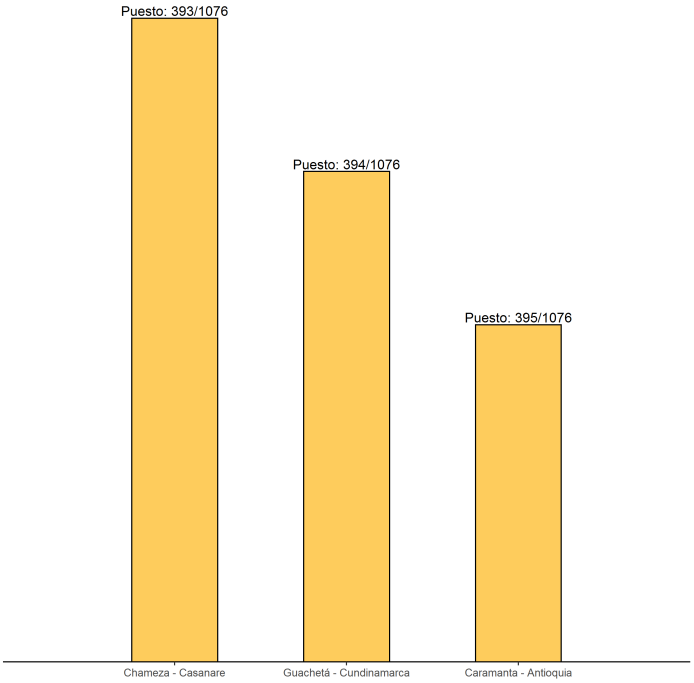

El municipio de Guachetá-Cundinamarca pertenece a la categoría 4 del Índice de Desnutrición Crónica, la cual hace referencia a un nivel Satisfactorio en las variables que lo componen. De los 1076 municipios evaluados, 287 hacen parte de esta categoría, los cuales tienen mayores capacidades institucionales y un contexto que les permite una mejor gestión de la problemática. Su capacidad administrativa es una ventaja para establecer articulaciones sectoriales y alianzas con organizaciones del sector social y privado para pilotear o complementar acciones con mayor impacto. Se sugieren las siguientes acciones de gestión e intervención, teniendo en cuenta la categoría en que se ubica el municipio en el Índice de Desnutrición Crónica (para más información ver Reporte anual 2020)

- Afinar la priorización de beneficiarios para llegar a las familias que más lo necesitan mediante captación de las mujeres gestantes, controles prenatales, atención con calidad durante el embarazo, parto y puerperio, suplementación con micronutrientes, alimentación complementaria y promoción de la lactancia materna exclusiva y complementaria.
- Abordar el problema de la desnutrición como un fenómeno multicausal, articulando a los sectores de educación, inclusión social, desarrollo económico, salud o quien haga sus veces.
- Buscar una articulación fluida con prestadores servicios de salud para mejorar la atención e implementar estrategias probadas para la reducción de la desnutrición crónica
- Fortalecer los procesos de evaluación de las políticas públicas de manera cuantitativa.
- Fortalecer los sistemas de vigilancia de la situación nutricional, incorporando la lactancia materna como un indicador a monitorear.

1. Índice de Desnutrición Crónica

Agrupa a nivel municipal variables relacionadas con la desnutrición crónica infantil, con el fin de localizar y cuantificar la situación de la problemática en el territorio nacional año a año. Para ello, se construye un indicador sintético que resume el comportamiento de (12) variables asociadas a la situación nutricional: 1. Bajo peso al nacer (menor a 2.500 gramos), 2. Orden de nacimiento, 3. Proporción de nacimientos de madres adolescentes entre 10 y 19 años , 4. Proporción de nacimientos de madres con primaria , 5. Proporción de nacimientos de madres con secundaria, 6. Afiliación a salud, 7. Proporción de nacimientos de madres con menos de 4 consultas antes del parto, 8. Partos institucionales, 9. Partos atendidos por personal calificado, 10. Cobertura de acueducto, 11. Índice de Riesgo de la Calidad del Agua y 12. Mortalidad en la Niñez. El Índice permite hacer lecturas municipales, que enriquecen el análisis sobre la problemática y brindan elementos para la toma de decisiones, en atención a la desnutrición crónica infantil. A continuación, encontrará la clasificación correspondiente a la información disponible para el año 2018 del municipio, la cual se clasifica entre uno (1) y cinco (5), siendo uno (1) el nivel Crítico (rojo) y cinco (5) el nivel Sobresaliente (amarillo).

Mapa 1: Municipios por categoría del Índice de Desnutrión 2018

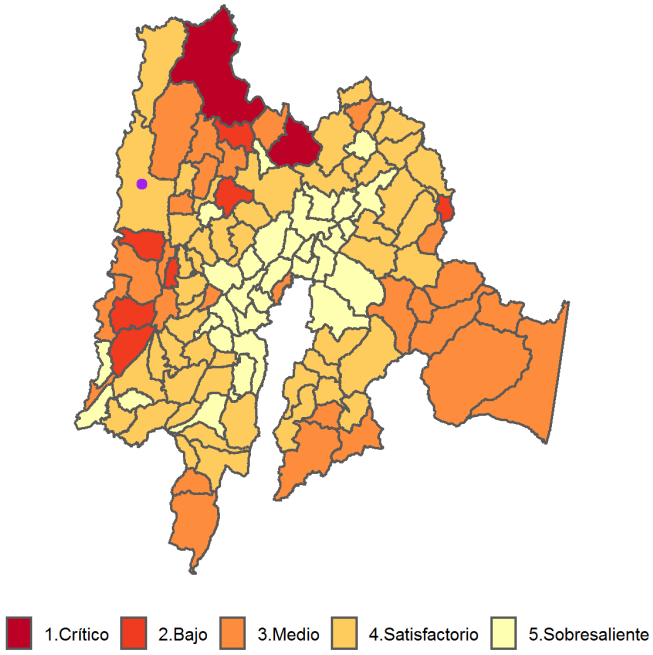

Gráfico 1: Ranking municipal según valor del Índice de Desnutrición Crónica 2018

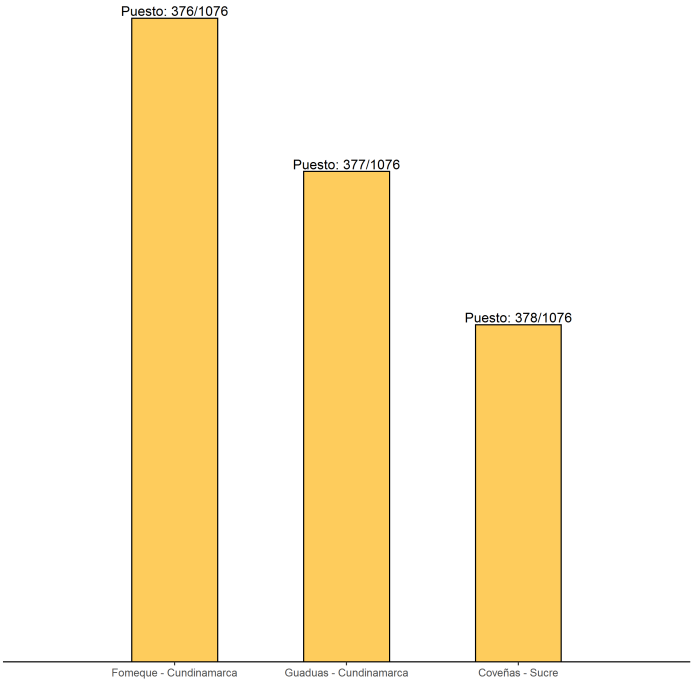

El municipio de Guaduas-Cundinamarca pertenece a la categoría 4 del Índice de Desnutrición Crónica, la cual hace referencia a un nivel Satisfactorio en las variables que lo componen. De los 1076 municipios evaluados, 287 hacen parte de esta categoría, los cuales tienen mayores capacidades institucionales y un contexto que les permite una mejor gestión de la problemática. Su capacidad administrativa es una ventaja para establecer articulaciones sectoriales y alianzas con organizaciones del sector social y privado para pilotear o complementar acciones con mayor impacto. Se sugieren las siguientes acciones de gestión e intervención, teniendo en cuenta la categoría en que se ubica el municipio en el Índice de Desnutrición Crónica (para más información ver Reporte anual 2020)

- Afinar la priorización de beneficiarios para llegar a las familias que más lo necesitan mediante captación de las mujeres gestantes, controles prenatales, atención con calidad durante el embarazo, parto y puerperio, suplementación con micronutrientes, alimentación complementaria y promoción de la lactancia materna exclusiva y complementaria.
- Abordar el problema de la desnutrición como un fenómeno multicausal, articulando a los sectores de educación, inclusión social, desarrollo económico, salud o quien haga sus veces.
- Buscar una articulación fluida con prestadores servicios de salud para mejorar la atención e implementar estrategias probadas para la reducción de la desnutrición crónica
- Fortalecer los procesos de evaluación de las políticas públicas de manera cuantitativa.
- Fortalecer los sistemas de vigilancia de la situación nutricional, incorporando la lactancia materna como un indicador a monitorear.

1. Índice de Desnutrición Crónica

Agrupa a nivel municipal variables relacionadas con la desnutrición crónica infantil, con el fin de localizar y cuantificar la situación de la problemática en el territorio nacional año a año. Para ello, se construye un indicador sintético que resume el comportamiento de (12) variables asociadas a la situación nutricional: 1. Bajo peso al nacer (menor a 2.500 gramos), 2. Orden de nacimiento, 3. Proporción de nacimientos de madres adolescentes entre 10 y 19 años , 4. Proporción de nacimientos de madres con primaria , 5. Proporción de nacimientos de madres con secundaria, 6. Afiliación a salud, 7. Proporción de nacimientos de madres con menos de 4 consultas antes del parto, 8. Partos institucionales, 9. Partos atendidos por personal calificado, 10. Cobertura de acueducto, 11. Índice de Riesgo de la Calidad del Agua y 12. Mortalidad en la Niñez. El Índice permite hacer lecturas municipales, que enriquecen el análisis sobre la problemática y brindan elementos para la toma de decisiones, en atención a la desnutrición crónica infantil. A continuación, encontrará la clasificación correspondiente a la información disponible para el año 2018 del municipio, la cual se clasifica entre uno (1) y cinco (5), siendo uno (1) el nivel Crítico (rojo) y cinco (5) el nivel Sobresaliente (amarillo).

Mapa 1: Municipios por categoría del Índice de Desnutrión 2018

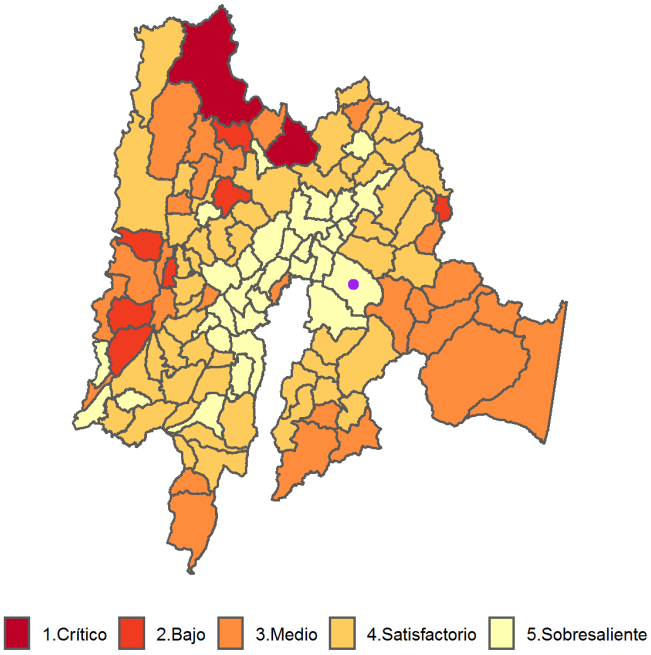

Gráfico 1: Ranking municipal según valor del Índice de Desnutrición Crónica 2018

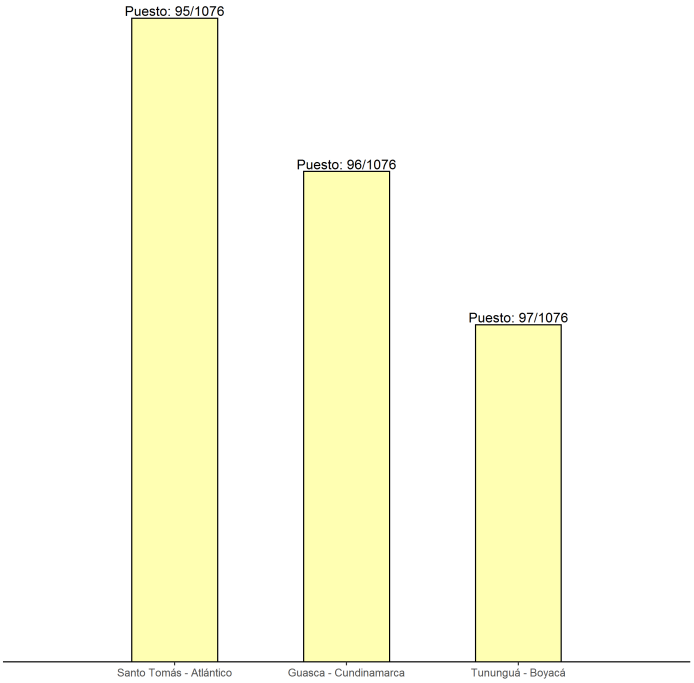

El municipio de Guasca-Cundinamarca pertenece a la categoría 5 del Índice de Desnutrición Crónica, la cual hace referencia a un nivel Sobresaliente en las variables que lo componen. De los 1076 municipios evaluados, 163 hacen parte de esta categoría, los cuales tienen mayores capacidades institucionales y un contexto que les permite una mejor gestión de la problemática. Su capacidad administrativa es una ventaja para establecer articulaciones sectoriales y alianzas con organizaciones del sector social y privado para pilotear o complementar acciones con mayor impacto. Se sugieren las siguientes acciones de gestión e intervención, teniendo en cuenta la categoría en que se ubica el municipio en el Índice de Desnutrición Crónica (para más información ver Reporte anual 2020)

- Afinar la priorización de beneficiarios para llegar a las familias que más lo necesitan mediante captación de las mujeres gestantes, controles prenatales, atención con calidad durante el embarazo, parto y puerperio, suplementación con micronutrientes, alimentación complementaria y promoción de la lactancia materna exclusiva y complementaria.
- Abordar el problema de la desnutrición como un fenómeno multicausal, articulando a los sectores de educación, inclusión social, desarrollo económico, salud o quien haga sus veces.
- Buscar una articulación fluida con prestadores servicios de salud para mejorar la atención e implementar estrategias probadas para la reducción de la desnutrición crónica
- Fortalecer los sistemas de vigilancia de la situación nutricional, incorporando la lactancia materna como un indicador a monitorear.
- Fortalecer los procesos de evaluación de las políticas públicas de manera cuantitativa.

1. Índice de Desnutrición Crónica

Agrupa a nivel municipal variables relacionadas con la desnutrición crónica infantil, con el fin de localizar y cuantificar la situación de la problemática en el territorio nacional año a año. Para ello, se construye un indicador sintético que resume el comportamiento de (12) variables asociadas a la situación nutricional: 1. Bajo peso al nacer (menor a 2.500 gramos), 2. Orden de nacimiento, 3. Proporción de nacimientos de madres adolescentes entre 10 y 19 años , 4. Proporción de nacimientos de madres con primaria , 5. Proporción de nacimientos de madres con secundaria, 6. Afiliación a salud, 7. Proporción de nacimientos de madres con menos de 4 consultas antes del parto, 8. Partos institucionales, 9. Partos atendidos por personal calificado, 10. Cobertura de acueducto, 11. Índice de Riesgo de la Calidad del Agua y 12. Mortalidad en la Niñez. El Índice permite hacer lecturas municipales, que enriquecen el análisis sobre la problemática y brindan elementos para la toma de decisiones, en atención a la desnutrición crónica infantil. A continuación, encontrará la clasificación correspondiente a la información disponible para el año 2018 del municipio, la cual se clasifica entre uno (1) y cinco (5), siendo uno (1) el nivel Crítico (rojo) y cinco (5) el nivel Sobresaliente (amarillo).

Mapa 1: Municipios por categoría del Índice de Desnutrión 2018

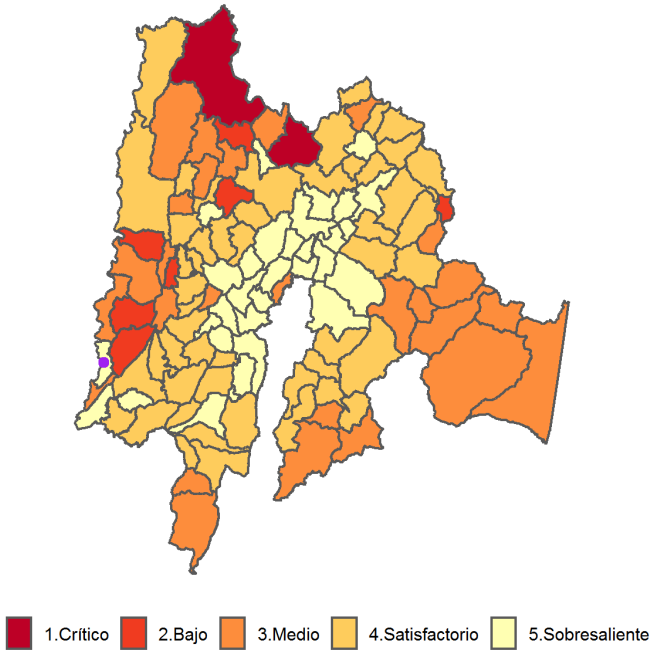

Gráfico 1: Ranking municipal según valor del Índice de Desnutrición Crónica 2018

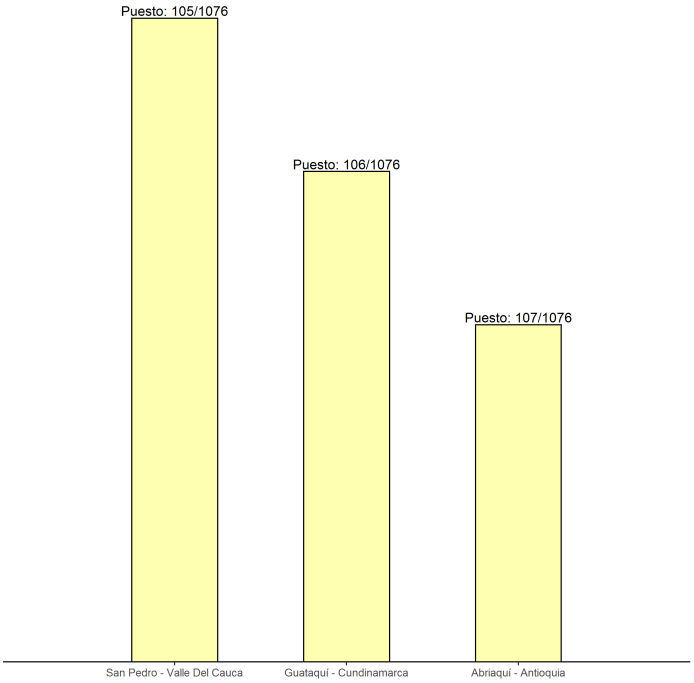

El municipio de Guataquí-Cundinamarca pertenece a la categoría 5 del Índice de Desnutrición Crónica, la cual hace referencia a un nivel Sobresaliente en las variables que lo componen. De los 1076 municipios evaluados, 163 hacen parte de esta categoría, los cuales tienen mayores capacidades institucionales y un contexto que les permite una mejor gestión de la problemática. Su capacidad administrativa es una ventaja para establecer articulaciones sectoriales y alianzas con organizaciones del sector social y privado para pilotear o complementar acciones con mayor impacto. Se sugieren las siguientes acciones de gestión e intervención, teniendo en cuenta la categoría en que se ubica el municipio en el Índice de Desnutrición Crónica (para más información ver Reporte anual 2020)

- Afinar la priorización de beneficiarios para llegar a las familias que más lo necesitan mediante captación de las mujeres gestantes, controles prenatales, atención con calidad durante el embarazo, parto y puerperio, suplementación con micronutrientes, alimentación complementaria y promoción de la lactancia materna exclusiva y complementaria.
- Abordar el problema de la desnutrición como un fenómeno multicausal, articulando a los sectores de educación, inclusión social, desarrollo económico, salud o quien haga sus veces.
- Buscar una articulación fluida con prestadores servicios de salud para mejorar la atención e implementar estrategias probadas para la reducción de la desnutrición crónica
- Fortalecer los sistemas de vigilancia de la situación nutricional, incorporando la lactancia materna como un indicador a monitorear.
- Fortalecer los procesos de evaluación de las políticas públicas de manera cuantitativa.

1. Índice de Desnutrición Crónica

Agrupa a nivel municipal variables relacionadas con la desnutrición crónica infantil, con el fin de localizar y cuantificar la situación de la problemática en el territorio nacional año a año. Para ello, se construye un indicador sintético que resume el comportamiento de (12) variables asociadas a la situación nutricional: 1. Bajo peso al nacer (menor a 2.500 gramos), 2. Orden de nacimiento, 3. Proporción de nacimientos de madres adolescentes entre 10 y 19 años , 4. Proporción de nacimientos de madres con primaria , 5. Proporción de nacimientos de madres con secundaria, 6. Afiliación a salud, 7. Proporción de nacimientos de madres con menos de 4 consultas antes del parto, 8. Partos institucionales, 9. Partos atendidos por personal calificado, 10. Cobertura de acueducto, 11. Índice de Riesgo de la Calidad del Agua y 12. Mortalidad en la Niñez. El Índice permite hacer lecturas municipales, que enriquecen el análisis sobre la problemática y brindan elementos para la toma de decisiones, en atención a la desnutrición crónica infantil. A continuación, encontrará la clasificación correspondiente a la información disponible para el año 2018 del municipio, la cual se clasifica entre uno (1) y cinco (5), siendo uno (1) el nivel Crítico (rojo) y cinco (5) el nivel Sobresaliente (amarillo).

Mapa 1: Municipios por categoría del Índice de Desnutrión 2018

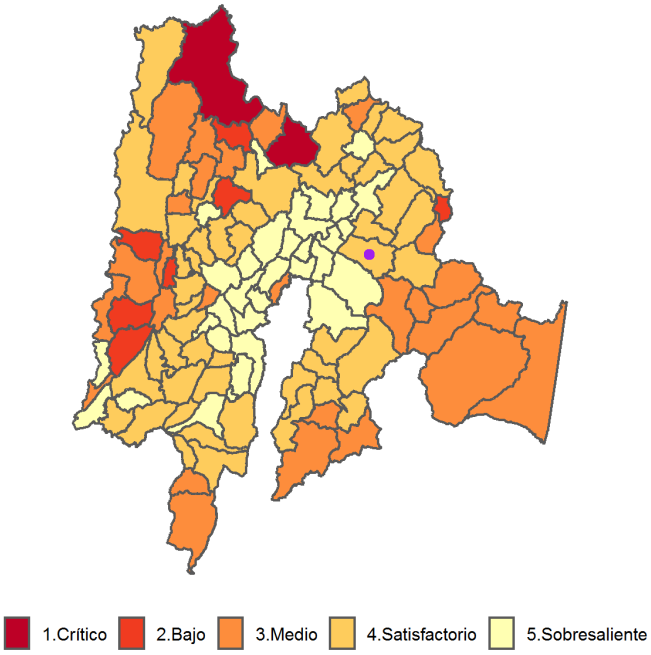

Gráfico 1: Ranking municipal según valor del Índice de Desnutrición Crónica 2018

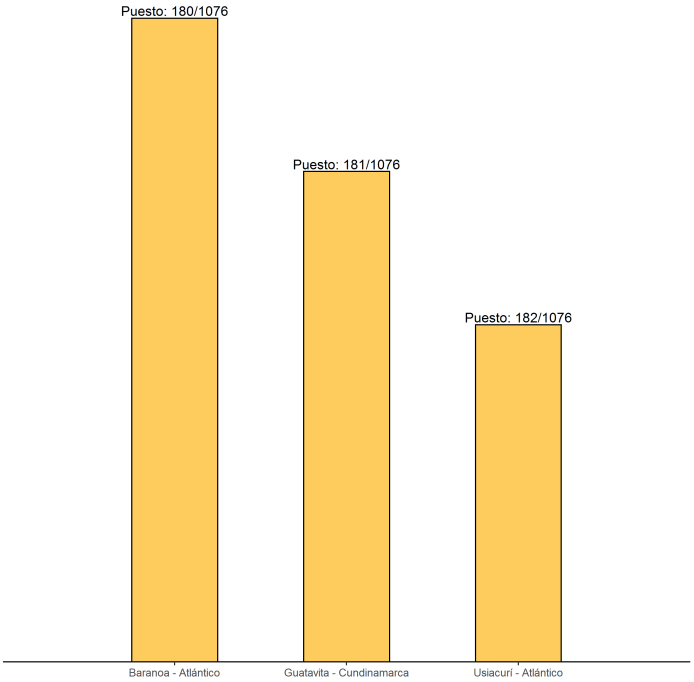

El municipio de Guatavita-Cundinamarca pertenece a la categoría 4 del Índice de Desnutrición Crónica, la cual hace referencia a un nivel Satisfactorio en las variables que lo componen. De los 1076 municipios evaluados, 287 hacen parte de esta categoría, los cuales tienen mayores capacidades institucionales y un contexto que les permite una mejor gestión de la problemática. Su capacidad administrativa es una ventaja para establecer articulaciones sectoriales y alianzas con organizaciones del sector social y privado para pilotear o complementar acciones con mayor impacto. Se sugieren las siguientes acciones de gestión e intervención, teniendo en cuenta la categoría en que se ubica el municipio en el Índice de Desnutrición Crónica (para más información ver Reporte anual 2020)

- Afinar la priorización de beneficiarios para llegar a las familias que más lo necesitan mediante captación de las mujeres gestantes, controles prenatales, atención con calidad durante el embarazo, parto y puerperio, suplementación con micronutrientes, alimentación complementaria y promoción de la lactancia materna exclusiva y complementaria.
- Abordar el problema de la desnutrición como un fenómeno multicausal, articulando a los sectores de educación, inclusión social, desarrollo económico, salud o quien haga sus veces.
- Buscar una articulación fluida con prestadores servicios de salud para mejorar la atención e implementar estrategias probadas para la reducción de la desnutrición crónica
- Fortalecer los procesos de evaluación de las políticas públicas de manera cuantitativa.
- Fortalecer los sistemas de vigilancia de la situación nutricional, incorporando la lactancia materna como un indicador a monitorear.

1. Índice de Desnutrición Crónica

Agrupa a nivel municipal variables relacionadas con la desnutrición crónica infantil, con el fin de localizar y cuantificar la situación de la problemática en el territorio nacional año a año. Para ello, se construye un indicador sintético que resume el comportamiento de (12) variables asociadas a la situación nutricional: 1. Bajo peso al nacer (menor a 2.500 gramos), 2. Orden de nacimiento, 3. Proporción de nacimientos de madres adolescentes entre 10 y 19 años , 4. Proporción de nacimientos de madres con primaria , 5. Proporción de nacimientos de madres con secundaria, 6. Afiliación a salud, 7. Proporción de nacimientos de madres con menos de 4 consultas antes del parto, 8. Partos institucionales, 9. Partos atendidos por personal calificado, 10. Cobertura de acueducto, 11. Índice de Riesgo de la Calidad del Agua y 12. Mortalidad en la Niñez. El Índice permite hacer lecturas municipales, que enriquecen el análisis sobre la problemática y brindan elementos para la toma de decisiones, en atención a la desnutrición crónica infantil. A continuación, encontrará la clasificación correspondiente a la información disponible para el año 2018 del municipio, la cual se clasifica entre uno (1) y cinco (5), siendo uno (1) el nivel Crítico (rojo) y cinco (5) el nivel Sobresaliente (amarillo).

Mapa 1: Municipios por categoría del Índice de Desnutrión 2018

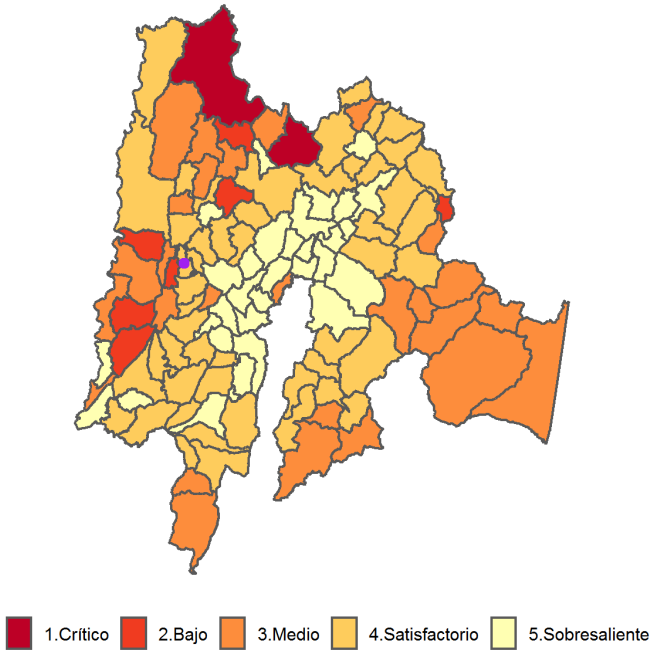

Gráfico 1: Ranking municipal según valor del Índice de Desnutrición Crónica 2018

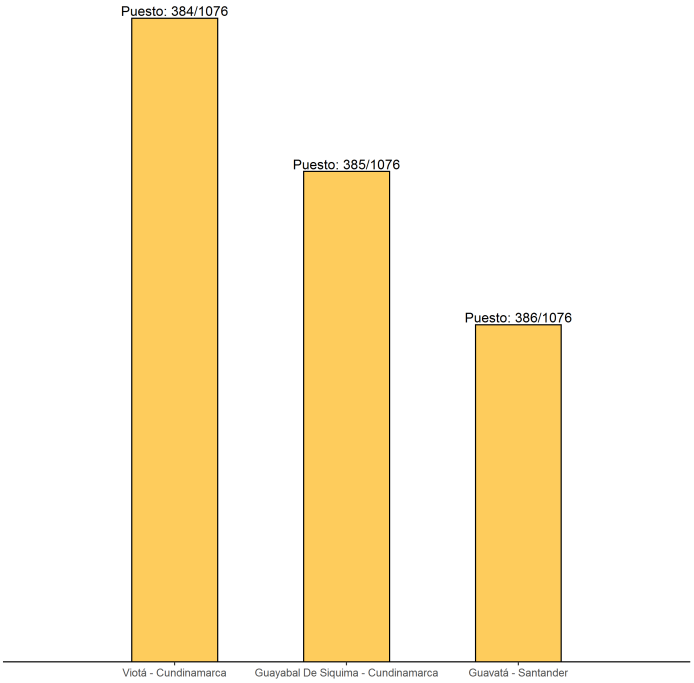

El municipio de Guayabal De Síquima-Cundinamarca pertenece a la categoría 4 del Índice de Desnutrición Crónica, la cual hace referencia a un nivel Satisfactorio en las variables que lo componen. De los 1076 municipios evaluados, 287 hacen parte de esta categoría, los cuales tienen mayores capacidades institucionales y un contexto que les permite una mejor gestión de la problemática. Su capacidad administrativa es una ventaja para establecer articulaciones sectoriales y alianzas con organizaciones del sector social y privado para pilotear o complementar acciones con mayor impacto. Se sugieren las siguientes acciones de gestión e intervención, teniendo en cuenta la categoría en que se ubica el municipio en el Índice de Desnutrición Crónica (para más información ver Reporte anual 2020)

- Afinar la priorización de beneficiarios para llegar a las familias que más lo necesitan mediante captación de las mujeres gestantes, controles prenatales, atención con calidad durante el embarazo, parto y puerperio, suplementación con micronutrientes, alimentación complementaria y promoción de la lactancia materna exclusiva y complementaria.
- Abordar el problema de la desnutrición como un fenómeno multicausal, articulando a los sectores de educación, inclusión social, desarrollo económico, salud o quien haga sus veces.
- Buscar una articulación fluida con prestadores servicios de salud para mejorar la atención e implementar estrategias probadas para la reducción de la desnutrición crónica
- Fortalecer los procesos de evaluación de las políticas públicas de manera cuantitativa.
- Fortalecer los sistemas de vigilancia de la situación nutricional, incorporando la lactancia materna como un indicador a monitorear.

1. Índice de Desnutrición Crónica

Agrupa a nivel municipal variables relacionadas con la desnutrición crónica infantil, con el fin de localizar y cuantificar la situación de la problemática en el territorio nacional año a año. Para ello, se construye un indicador sintético que resume el comportamiento de (12) variables asociadas a la situación nutricional: 1. Bajo peso al nacer (menor a 2.500 gramos), 2. Orden de nacimiento, 3. Proporción de nacimientos de madres adolescentes entre 10 y 19 años , 4. Proporción de nacimientos de madres con primaria , 5. Proporción de nacimientos de madres con secundaria, 6. Afiliación a salud, 7. Proporción de nacimientos de madres con menos de 4 consultas antes del parto, 8. Partos institucionales, 9. Partos atendidos por personal calificado, 10. Cobertura de acueducto, 11. Índice de Riesgo de la Calidad del Agua y 12. Mortalidad en la Niñez. El Índice permite hacer lecturas municipales, que enriquecen el análisis sobre la problemática y brindan elementos para la toma de decisiones, en atención a la desnutrición crónica infantil. A continuación, encontrará la clasificación correspondiente a la información disponible para el año 2018 del municipio, la cual se clasifica entre uno (1) y cinco (5), siendo uno (1) el nivel Crítico (rojo) y cinco (5) el nivel Sobresaliente (amarillo).

Mapa 1: Municipios por categoría del Índice de Desnutrión 2018

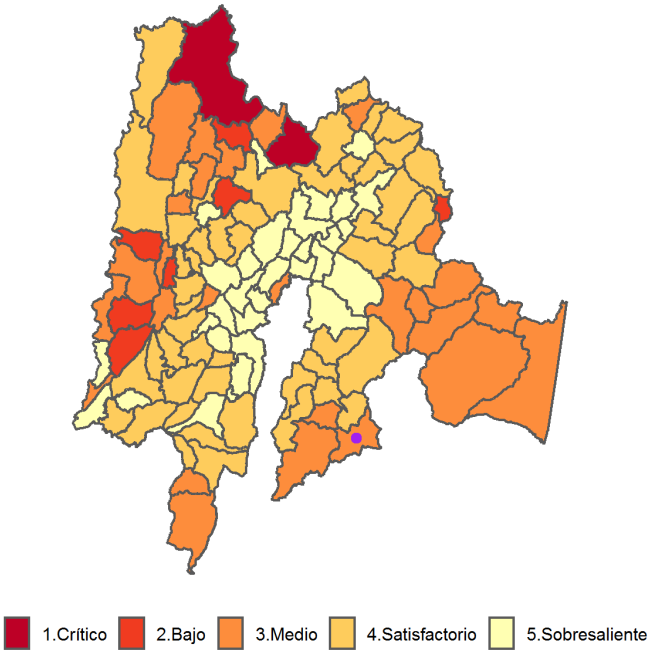

Gráfico 1: Ranking municipal según valor del Índice de Desnutrición Crónica 2018

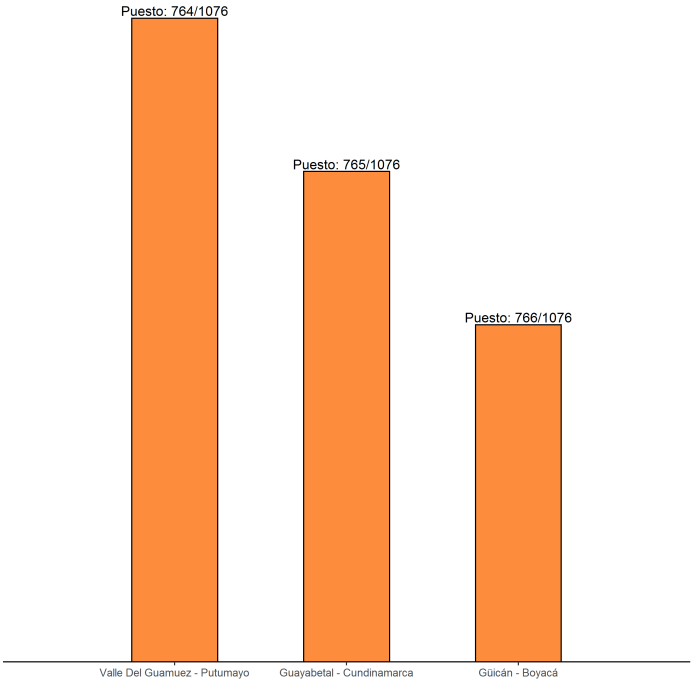

El municipio de Guayabetal-Cundinamarca pertenece a la categoría 3 del Índice de Desnutrición Crónica, la cual hace referencia a un nivel Medio en las variables que componen el Índice. De los 1076 municipios evaluados, 344 hacen parte de esta categoría. Estos municipios están iniciando una expansión económica que aún no ha repercutido en la situación de los sectores más vulnerables de la población. Es muy probable que sus variables estructurales no estén en una situación crítica, por lo que tienen probabilidad de pasar a una mejor categoría, sin embargo, es latente el riesgo de bajar de categoría si no se ejecutan políticas de salud, nutrición y primera infancia. Se sugieren las siguientes acciones de gestión e intervención, teniendo en cuenta la categoría en que se ubica el municipio en el Índice de Desnutrición Crónica (para más información ver Reporte anual 2020)

- Afinar la priorización de beneficiarios para llegar a las familias que más lo necesitan mediante captación de las mujeres gestantes, controles prenatales, atención con calidad durante el embarazo, parto y puerperio, suplementación con micronutrientes, alimentación complementaria y promoción de la lactancia materna exclusiva y complementaria.
- Fortalecer la articulación intersectorial para la ejecución efectiva de las políticas de primera infancia, salud, nutrición, seguridad alimentaria y derechos sexuales y reproductivos.
- Incorporar intervenciones para el desarrollo de tales políticas en sus instrumentos de planeación.
- Priorizar la asignación de recursos para salud y nutrición y el abordaje de sus determinantes, rompiendo con las trampas de pobreza.
- Fortalecer los sistemas de monitoreo y registro de los indicadores nutricionales.

1. Índice de Desnutrición Crónica

Agrupa a nivel municipal variables relacionadas con la desnutrición crónica infantil, con el fin de localizar y cuantificar la situación de la problemática en el territorio nacional año a año. Para ello, se construye un indicador sintético que resume el comportamiento de (12) variables asociadas a la situación nutricional: 1. Bajo peso al nacer (menor a 2.500 gramos), 2. Orden de nacimiento, 3. Proporción de nacimientos de madres adolescentes entre 10 y 19 años , 4. Proporción de nacimientos de madres con primaria , 5. Proporción de nacimientos de madres con secundaria, 6. Afiliación a salud, 7. Proporción de nacimientos de madres con menos de 4 consultas antes del parto, 8. Partos institucionales, 9. Partos atendidos por personal calificado, 10. Cobertura de acueducto, 11. Índice de Riesgo de la Calidad del Agua y 12. Mortalidad en la Niñez. El Índice permite hacer lecturas municipales, que enriquecen el análisis sobre la problemática y brindan elementos para la toma de decisiones, en atención a la desnutrición crónica infantil. A continuación, encontrará la clasificación correspondiente a la información disponible para el año 2018 del municipio, la cual se clasifica entre uno (1) y cinco (5), siendo uno (1) el nivel Crítico (rojo) y cinco (5) el nivel Sobresaliente (amarillo).

Mapa 1: Municipios por categoría del Índice de Desnutrión 2018

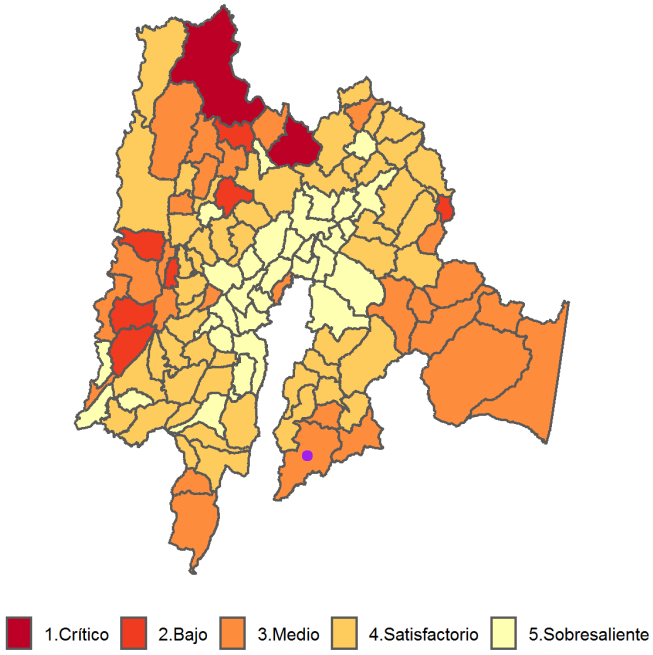

Gráfico 1: Ranking municipal según valor del Índice de Desnutrición Crónica 2018

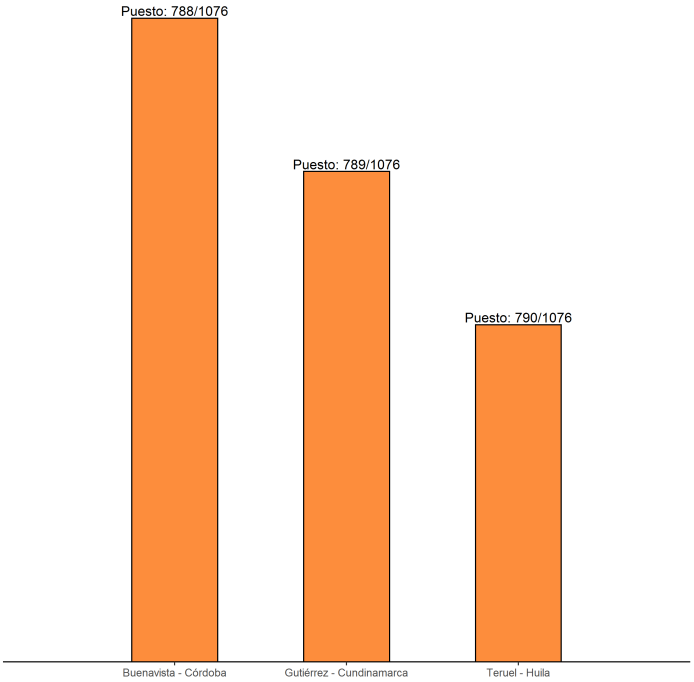

El municipio de Gutiérrez-Cundinamarca pertenece a la categoría 3 del Índice de Desnutrición Crónica, la cual hace referencia a un nivel Medio en las variables que componen el Índice. De los 1076 municipios evaluados, 344 hacen parte de esta categoría. Estos municipios están iniciando una expansión económica que aún no ha repercutido en la situación de los sectores más vulnerables de la población. Es muy probable que sus variables estructurales no estén en una situación crítica, por lo que tienen probabilidad de pasar a una mejor categoría, sin embargo, es latente el riesgo de bajar de categoría si no se ejecutan políticas de salud, nutrición y primera infancia. Se sugieren las siguientes acciones de gestión e intervención, teniendo en cuenta la categoría en que se ubica el municipio en el Índice de Desnutrición Crónica (para más información ver Reporte anual 2020)

- Afinar la priorización de beneficiarios para llegar a las familias que más lo necesitan mediante captación de las mujeres gestantes, controles prenatales, atención con calidad durante el embarazo, parto y puerperio, suplementación con micronutrientes, alimentación complementaria y promoción de la lactancia materna exclusiva y complementaria.
- Fortalecer la articulación intersectorial para la ejecución efectiva de las políticas de primera infancia, salud, nutrición, seguridad alimentaria y derechos sexuales y reproductivos.
- Incorporar intervenciones para el desarrollo de tales políticas en sus instrumentos de planeación.
- Priorizar la asignación de recursos para salud y nutrición y el abordaje de sus determinantes, rompiendo con las trampas de pobreza.
- Fortalecer los sistemas de monitoreo y registro de los indicadores nutricionales.

1. Índice de Desnutrición Crónica

Agrupa a nivel municipal variables relacionadas con la desnutrición crónica infantil, con el fin de localizar y cuantificar la situación de la problemática en el territorio nacional año a año. Para ello, se construye un indicador sintético que resume el comportamiento de (12) variables asociadas a la situación nutricional: 1. Bajo peso al nacer (menor a 2.500 gramos), 2. Orden de nacimiento, 3. Proporción de nacimientos de madres adolescentes entre 10 y 19 años , 4. Proporción de nacimientos de madres con primaria , 5. Proporción de nacimientos de madres con secundaria, 6. Afiliación a salud, 7. Proporción de nacimientos de madres con menos de 4 consultas antes del parto, 8. Partos institucionales, 9. Partos atendidos por personal calificado, 10. Cobertura de acueducto, 11. Índice de Riesgo de la Calidad del Agua y 12. Mortalidad en la Niñez. El Índice permite hacer lecturas municipales, que enriquecen el análisis sobre la problemática y brindan elementos para la toma de decisiones, en atención a la desnutrición crónica infantil. A continuación, encontrará la clasificación correspondiente a la información disponible para el año 2018 del municipio, la cual se clasifica entre uno (1) y cinco (5), siendo uno (1) el nivel Crítico (rojo) y cinco (5) el nivel Sobresaliente (amarillo).

Mapa 1: Municipios por categoría del Índice de Desnutrión 2018

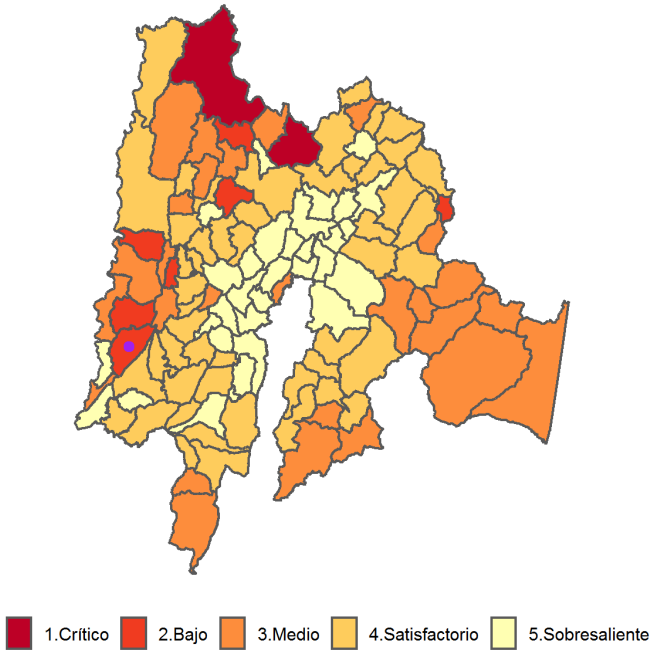

Gráfico 1: Ranking municipal según valor del Índice de Desnutrición Crónica 2018

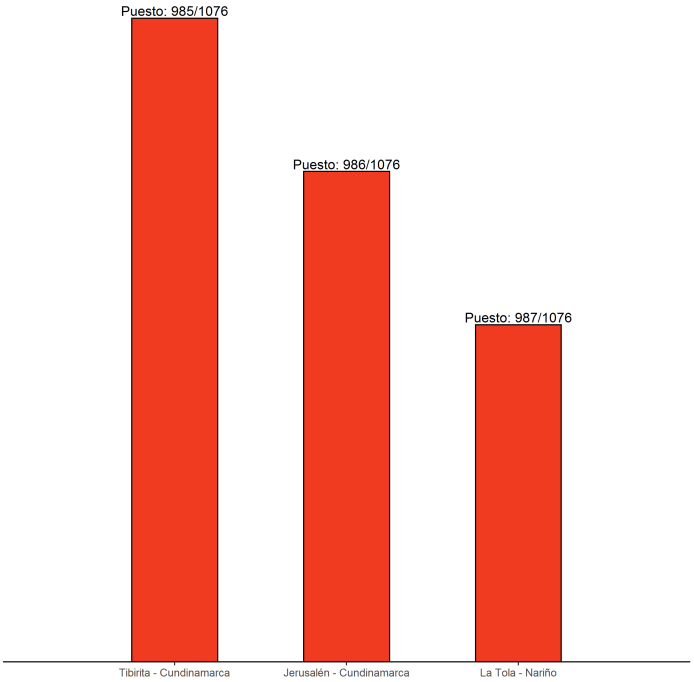

El municipio de Jerusalén-Cundinamarca pertenece a la categoría 2 del Índice de Desnutrición Crónica, la cual hace referencia a un nivel Bajo en las variables que componen el Índice. De los 1076 municipios evaluados, 218 hacen parte de esta categoría los cuales tienen en común altas tasas de pobreza, su Producto Interno Bruto per cápita es bajo y están en departamentos con altos índices de desigualdad. Se sugieren las siguientes acciones de gestión e intervención, teniendo en cuenta la categoría en que se ubica el municipio en el Índice de Desnutrición Crónica (para más información ver Reporte anual 2020)

- Proveer servicios básicos de saneamiento, agua potable o segura, acceso a salud y a educación, haciendo especial énfasis en las zonas rurales y rurales dispersas.
- Gestionar la articulación de recursos con la administración departamental y nacional para acceder a líneas de financiación de servicios sociales básicos.
- Poner en práctica estrategias de prevención y promoción de la salud haciendo uso de la atención extramural.
- Promover la lactancia materna e implementar programas de complementación alimentaria y suplementación con micronutrientes.
- Implementar estrategias de salud maternoinfantil como Instituciones Amigas de la Mujer y la Infancia (IAMI) y Atención Integrada de Enfermedades Prevalentes de la Infancia (AIEPI).
- Fortalecer el tejido social y la acción comunitaria, fracturados por las dinámicas recientes de la guerra y la ilegalidad.

1. Índice de Desnutrición Crónica

Agrupa a nivel municipal variables relacionadas con la desnutrición crónica infantil, con el fin de localizar y cuantificar la situación de la problemática en el territorio nacional año a año. Para ello, se construye un indicador sintético que resume el comportamiento de (12) variables asociadas a la situación nutricional: 1. Bajo peso al nacer (menor a 2.500 gramos), 2. Orden de nacimiento, 3. Proporción de nacimientos de madres adolescentes entre 10 y 19 años , 4. Proporción de nacimientos de madres con primaria , 5. Proporción de nacimientos de madres con secundaria, 6. Afiliación a salud, 7. Proporción de nacimientos de madres con menos de 4 consultas antes del parto, 8. Partos institucionales, 9. Partos atendidos por personal calificado, 10. Cobertura de acueducto, 11. Índice de Riesgo de la Calidad del Agua y 12. Mortalidad en la Niñez. El Índice permite hacer lecturas municipales, que enriquecen el análisis sobre la problemática y brindan elementos para la toma de decisiones, en atención a la desnutrición crónica infantil. A continuación, encontrará la clasificación correspondiente a la información disponible para el año 2018 del municipio, la cual se clasifica entre uno (1) y cinco (5), siendo uno (1) el nivel Crítico (rojo) y cinco (5) el nivel Sobresaliente (amarillo).

Mapa 1: Municipios por categoría del Índice de Desnutrión 2018

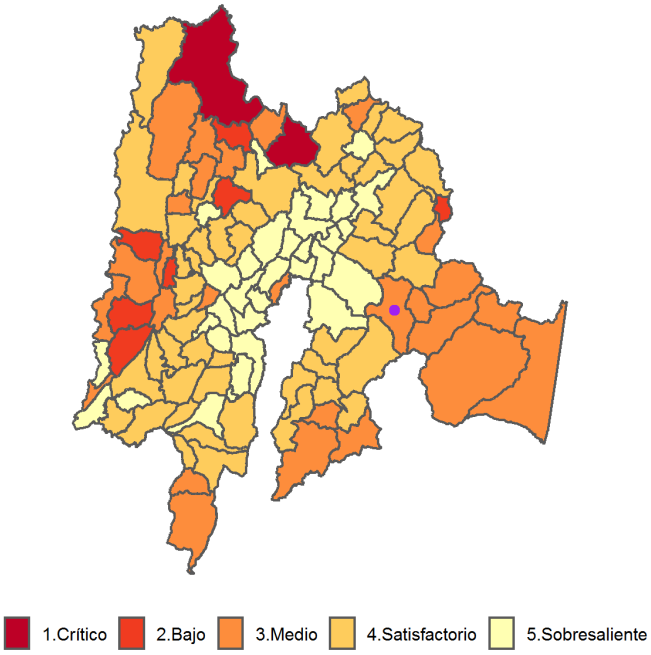

Gráfico 1: Ranking municipal según valor del Índice de Desnutrición Crónica 2018

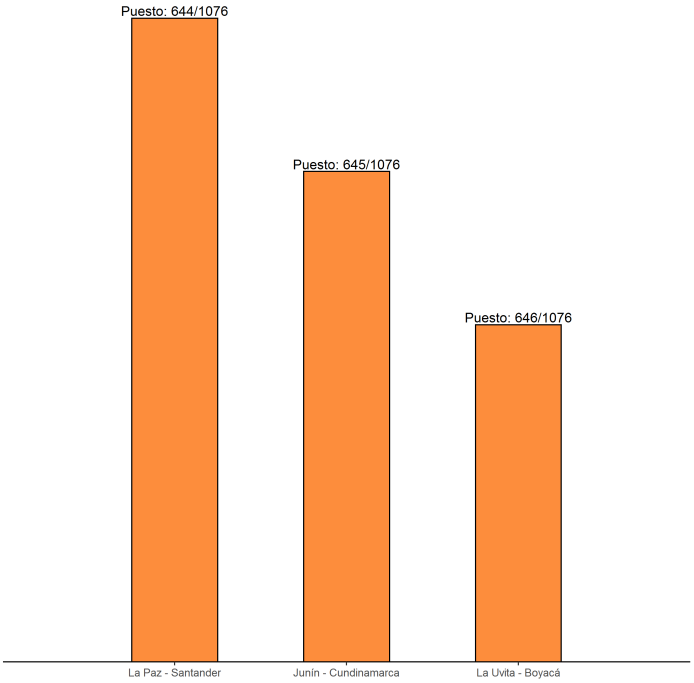

El municipio de Junín-Cundinamarca pertenece a la categoría 3 del Índice de Desnutrición Crónica, la cual hace referencia a un nivel Medio en las variables que componen el Índice. De los 1076 municipios evaluados, 344 hacen parte de esta categoría. Estos municipios están iniciando una expansión económica que aún no ha repercutido en la situación de los sectores más vulnerables de la población. Es muy probable que sus variables estructurales no estén en una situación crítica, por lo que tienen probabilidad de pasar a una mejor categoría, sin embargo, es latente el riesgo de bajar de categoría si no se ejecutan políticas de salud, nutrición y primera infancia. Se sugieren las siguientes acciones de gestión e intervención, teniendo en cuenta la categoría en que se ubica el municipio en el Índice de Desnutrición Crónica (para más información ver Reporte anual 2020)

- Afinar la priorización de beneficiarios para llegar a las familias que más lo necesitan mediante captación de las mujeres gestantes, controles prenatales, atención con calidad durante el embarazo, parto y puerperio, suplementación con micronutrientes, alimentación complementaria y promoción de la lactancia materna exclusiva y complementaria.
- Fortalecer la articulación intersectorial para la ejecución efectiva de las políticas de primera infancia, salud, nutrición, seguridad alimentaria y derechos sexuales y reproductivos.
- Incorporar intervenciones para el desarrollo de tales políticas en sus instrumentos de planeación.
- Priorizar la asignación de recursos para salud y nutrición y el abordaje de sus determinantes, rompiendo con las trampas de pobreza.
- Fortalecer los sistemas de monitoreo y registro de los indicadores nutricionales.

1. Índice de Desnutrición Crónica

Agrupa a nivel municipal variables relacionadas con la desnutrición crónica infantil, con el fin de localizar y cuantificar la situación de la problemática en el territorio nacional año a año. Para ello, se construye un indicador sintético que resume el comportamiento de (12) variables asociadas a la situación nutricional: 1. Bajo peso al nacer (menor a 2.500 gramos), 2. Orden de nacimiento, 3. Proporción de nacimientos de madres adolescentes entre 10 y 19 años , 4. Proporción de nacimientos de madres con primaria , 5. Proporción de nacimientos de madres con secundaria, 6. Afiliación a salud, 7. Proporción de nacimientos de madres con menos de 4 consultas antes del parto, 8. Partos institucionales, 9. Partos atendidos por personal calificado, 10. Cobertura de acueducto, 11. Índice de Riesgo de la Calidad del Agua y 12. Mortalidad en la Niñez. El Índice permite hacer lecturas municipales, que enriquecen el análisis sobre la problemática y brindan elementos para la toma de decisiones, en atención a la desnutrición crónica infantil. A continuación, encontrará la clasificación correspondiente a la información disponible para el año 2018 del municipio, la cual se clasifica entre uno (1) y cinco (5), siendo uno (1) el nivel Crítico (rojo) y cinco (5) el nivel Sobresaliente (amarillo).

Mapa 1: Municipios por categoría del Índice de Desnutrión 2018

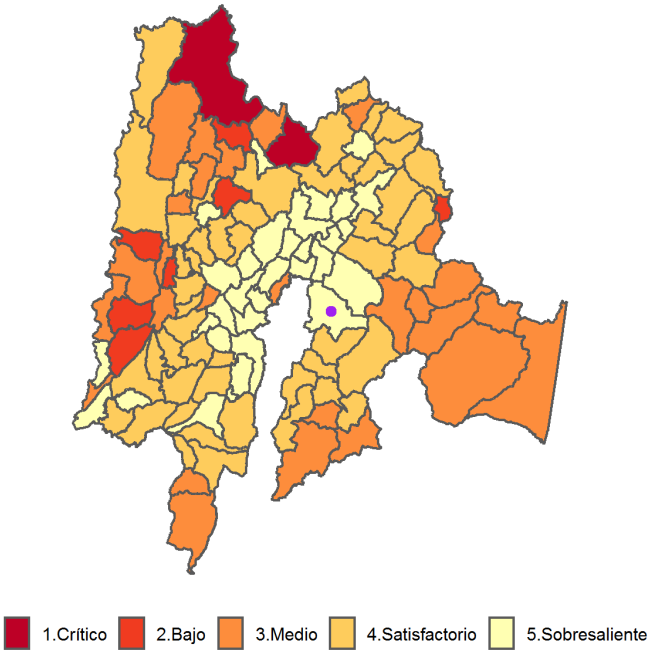

Gráfico 1: Ranking municipal según valor del Índice de Desnutrición Crónica 2018

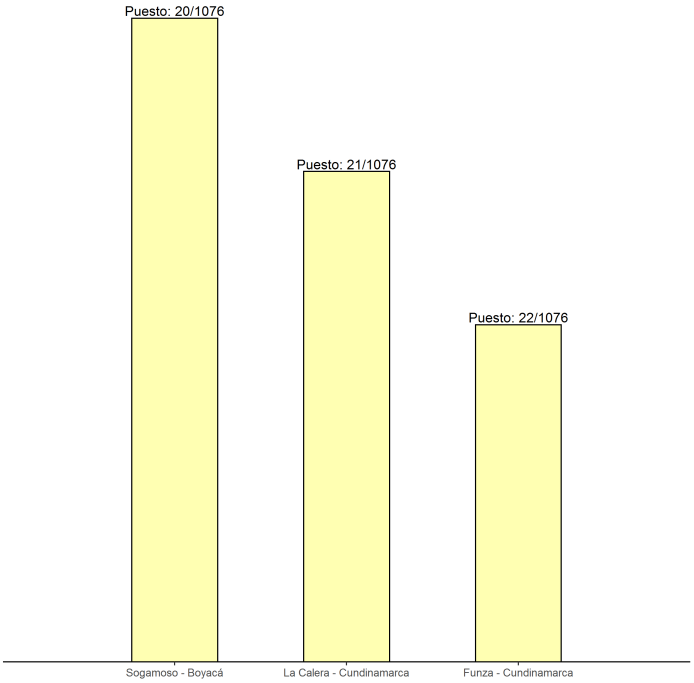

El municipio de La Calera-Cundinamarca pertenece a la categoría 5 del Índice de Desnutrición Crónica, la cual hace referencia a un nivel Sobresaliente en las variables que lo componen. De los 1076 municipios evaluados, 163 hacen parte de esta categoría, los cuales tienen mayores capacidades institucionales y un contexto que les permite una mejor gestión de la problemática. Su capacidad administrativa es una ventaja para establecer articulaciones sectoriales y alianzas con organizaciones del sector social y privado para pilotear o complementar acciones con mayor impacto. Se sugieren las siguientes acciones de gestión e intervención, teniendo en cuenta la categoría en que se ubica el municipio en el Índice de Desnutrición Crónica (para más información ver Reporte anual 2020)

- Afinar la priorización de beneficiarios para llegar a las familias que más lo necesitan mediante captación de las mujeres gestantes, controles prenatales, atención con calidad durante el embarazo, parto y puerperio, suplementación con micronutrientes, alimentación complementaria y promoción de la lactancia materna exclusiva y complementaria.
- Abordar el problema de la desnutrición como un fenómeno multicausal, articulando a los sectores de educación, inclusión social, desarrollo económico, salud o quien haga sus veces.
- Buscar una articulación fluida con prestadores servicios de salud para mejorar la atención e implementar estrategias probadas para la reducción de la desnutrición crónica
- Fortalecer los sistemas de vigilancia de la situación nutricional, incorporando la lactancia materna como un indicador a monitorear.
- Fortalecer los procesos de evaluación de las políticas públicas de manera cuantitativa.

1. Índice de Desnutrición Crónica

Agrupa a nivel municipal variables relacionadas con la desnutrición crónica infantil, con el fin de localizar y cuantificar la situación de la problemática en el territorio nacional año a año. Para ello, se construye un indicador sintético que resume el comportamiento de (12) variables asociadas a la situación nutricional: 1. Bajo peso al nacer (menor a 2.500 gramos), 2. Orden de nacimiento, 3. Proporción de nacimientos de madres adolescentes entre 10 y 19 años , 4. Proporción de nacimientos de madres con primaria , 5. Proporción de nacimientos de madres con secundaria, 6. Afiliación a salud, 7. Proporción de nacimientos de madres con menos de 4 consultas antes del parto, 8. Partos institucionales, 9. Partos atendidos por personal calificado, 10. Cobertura de acueducto, 11. Índice de Riesgo de la Calidad del Agua y 12. Mortalidad en la Niñez. El Índice permite hacer lecturas municipales, que enriquecen el análisis sobre la problemática y brindan elementos para la toma de decisiones, en atención a la desnutrición crónica infantil. A continuación, encontrará la clasificación correspondiente a la información disponible para el año 2018 del municipio, la cual se clasifica entre uno (1) y cinco (5), siendo uno (1) el nivel Crítico (rojo) y cinco (5) el nivel Sobresaliente (amarillo).

Mapa 1: Municipios por categoría del Índice de Desnutrión 2018

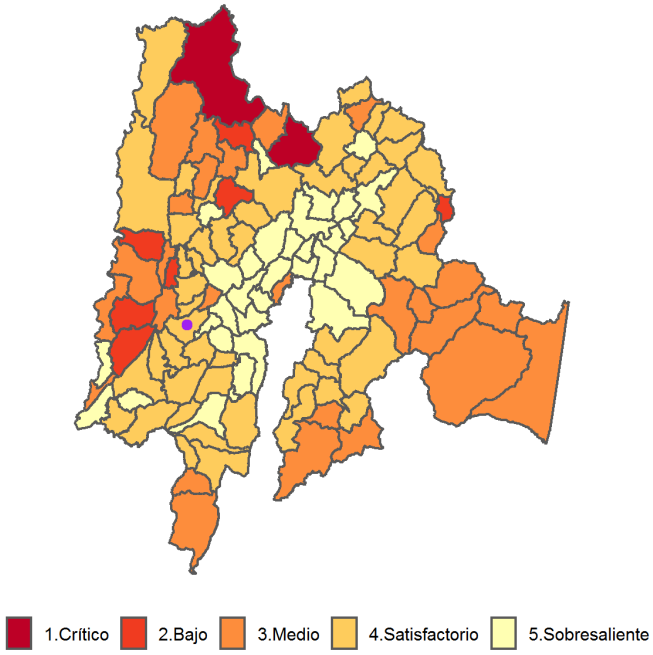

Gráfico 1: Ranking municipal según valor del Índice de Desnutrición Crónica 2018

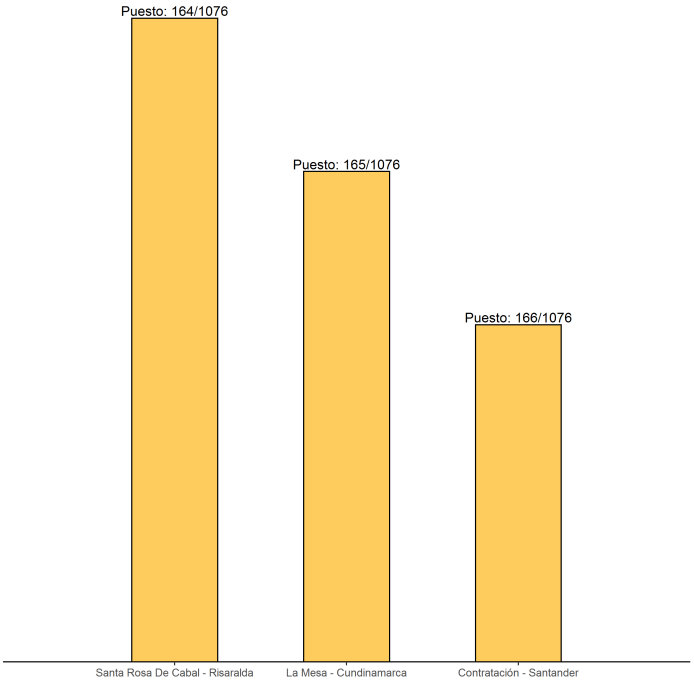

El municipio de La Mesa-Cundinamarca pertenece a la categoría 4 del Índice de Desnutrición Crónica, la cual hace referencia a un nivel Satisfactorio en las variables que lo componen. De los 1076 municipios evaluados, 287 hacen parte de esta categoría, los cuales tienen mayores capacidades institucionales y un contexto que les permite una mejor gestión de la problemática. Su capacidad administrativa es una ventaja para establecer articulaciones sectoriales y alianzas con organizaciones del sector social y privado para pilotear o complementar acciones con mayor impacto. Se sugieren las siguientes acciones de gestión e intervención, teniendo en cuenta la categoría en que se ubica el municipio en el Índice de Desnutrición Crónica (para más información ver Reporte anual 2020)

- Afinar la priorización de beneficiarios para llegar a las familias que más lo necesitan mediante captación de las mujeres gestantes, controles prenatales, atención con calidad durante el embarazo, parto y puerperio, suplementación con micronutrientes, alimentación complementaria y promoción de la lactancia materna exclusiva y complementaria.
- Abordar el problema de la desnutrición como un fenómeno multicausal, articulando a los sectores de educación, inclusión social, desarrollo económico, salud o quien haga sus veces.
- Buscar una articulación fluida con prestadores servicios de salud para mejorar la atención e implementar estrategias probadas para la reducción de la desnutrición crónica
- Fortalecer los procesos de evaluación de las políticas públicas de manera cuantitativa.
- Fortalecer los sistemas de vigilancia de la situación nutricional, incorporando la lactancia materna como un indicador a monitorear.

1. Índice de Desnutrición Crónica

Agrupa a nivel municipal variables relacionadas con la desnutrición crónica infantil, con el fin de localizar y cuantificar la situación de la problemática en el territorio nacional año a año. Para ello, se construye un indicador sintético que resume el comportamiento de (12) variables asociadas a la situación nutricional: 1. Bajo peso al nacer (menor a 2.500 gramos), 2. Orden de nacimiento, 3. Proporción de nacimientos de madres adolescentes entre 10 y 19 años , 4. Proporción de nacimientos de madres con primaria , 5. Proporción de nacimientos de madres con secundaria, 6. Afiliación a salud, 7. Proporción de nacimientos de madres con menos de 4 consultas antes del parto, 8. Partos institucionales, 9. Partos atendidos por personal calificado, 10. Cobertura de acueducto, 11. Índice de Riesgo de la Calidad del Agua y 12. Mortalidad en la Niñez. El Índice permite hacer lecturas municipales, que enriquecen el análisis sobre la problemática y brindan elementos para la toma de decisiones, en atención a la desnutrición crónica infantil. A continuación, encontrará la clasificación correspondiente a la información disponible para el año 2018 del municipio, la cual se clasifica entre uno (1) y cinco (5), siendo uno (1) el nivel Crítico (rojo) y cinco (5) el nivel Sobresaliente (amarillo).

Mapa 1: Municipios por categoría del Índice de Desnutrión 2018

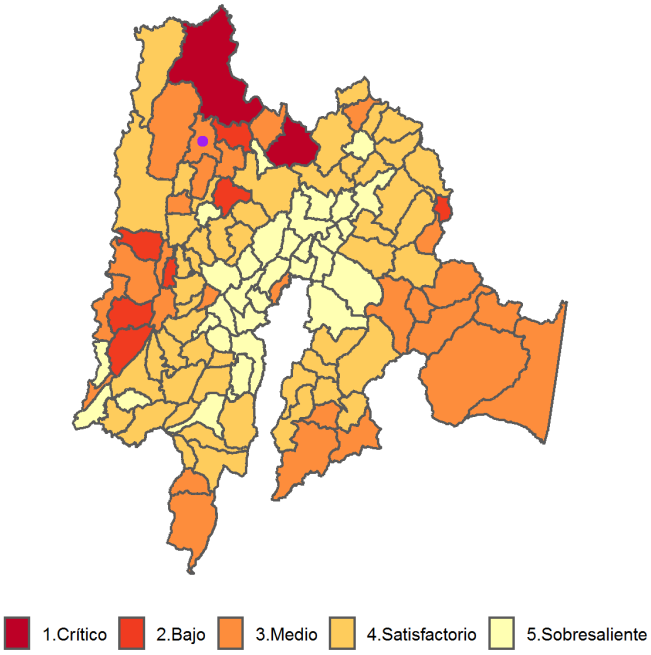

Gráfico 1: Ranking municipal según valor del Índice de Desnutrición Crónica 2018

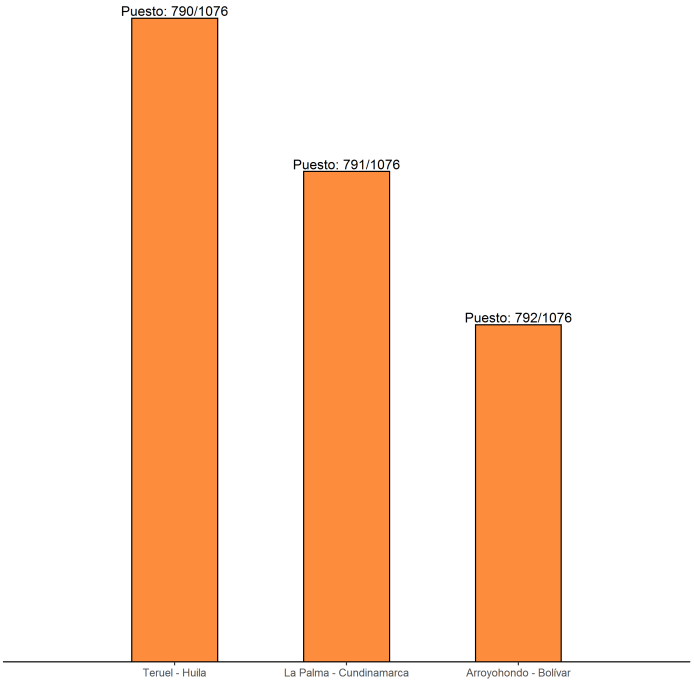

El municipio de La Palma-Cundinamarca pertenece a la categoría 3 del Índice de Desnutrición Crónica, la cual hace referencia a un nivel Medio en las variables que componen el Índice. De los 1076 municipios evaluados, 344 hacen parte de esta categoría. Estos municipios están iniciando una expansión económica que aún no ha repercutido en la situación de los sectores más vulnerables de la población. Es muy probable que sus variables estructurales no estén en una situación crítica, por lo que tienen probabilidad de pasar a una mejor categoría, sin embargo, es latente el riesgo de bajar de categoría si no se ejecutan políticas de salud, nutrición y primera infancia. Se sugieren las siguientes acciones de gestión e intervención, teniendo en cuenta la categoría en que se ubica el municipio en el Índice de Desnutrición Crónica (para más información ver Reporte anual 2020)

- Afinar la priorización de beneficiarios para llegar a las familias que más lo necesitan mediante captación de las mujeres gestantes, controles prenatales, atención con calidad durante el embarazo, parto y puerperio, suplementación con micronutrientes, alimentación complementaria y promoción de la lactancia materna exclusiva y complementaria.
- Fortalecer la articulación intersectorial para la ejecución efectiva de las políticas de primera infancia, salud, nutrición, seguridad alimentaria y derechos sexuales y reproductivos.
- Incorporar intervenciones para el desarrollo de tales políticas en sus instrumentos de planeación.
- Priorizar la asignación de recursos para salud y nutrición y el abordaje de sus determinantes, rompiendo con las trampas de pobreza.
- Fortalecer los sistemas de monitoreo y registro de los indicadores nutricionales.

1. Índice de Desnutrición Crónica

Agrupa a nivel municipal variables relacionadas con la desnutrición crónica infantil, con el fin de localizar y cuantificar la situación de la problemática en el territorio nacional año a año. Para ello, se construye un indicador sintético que resume el comportamiento de (12) variables asociadas a la situación nutricional: 1. Bajo peso al nacer (menor a 2.500 gramos), 2. Orden de nacimiento, 3. Proporción de nacimientos de madres adolescentes entre 10 y 19 años , 4. Proporción de nacimientos de madres con primaria , 5. Proporción de nacimientos de madres con secundaria, 6. Afiliación a salud, 7. Proporción de nacimientos de madres con menos de 4 consultas antes del parto, 8. Partos institucionales, 9. Partos atendidos por personal calificado, 10. Cobertura de acueducto, 11. Índice de Riesgo de la Calidad del Agua y 12. Mortalidad en la Niñez. El Índice permite hacer lecturas municipales, que enriquecen el análisis sobre la problemática y brindan elementos para la toma de decisiones, en atención a la desnutrición crónica infantil. A continuación, encontrará la clasificación correspondiente a la información disponible para el año 2018 del municipio, la cual se clasifica entre uno (1) y cinco (5), siendo uno (1) el nivel Crítico (rojo) y cinco (5) el nivel Sobresaliente (amarillo).

Mapa 1: Municipios por categoría del Índice de Desnutrión 2018

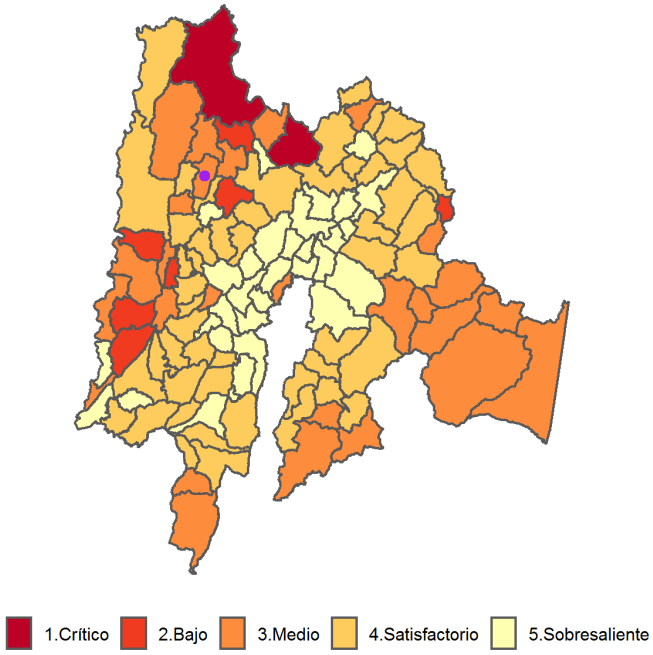

Gráfico 1: Ranking municipal según valor del Índice de Desnutrición Crónica 2018

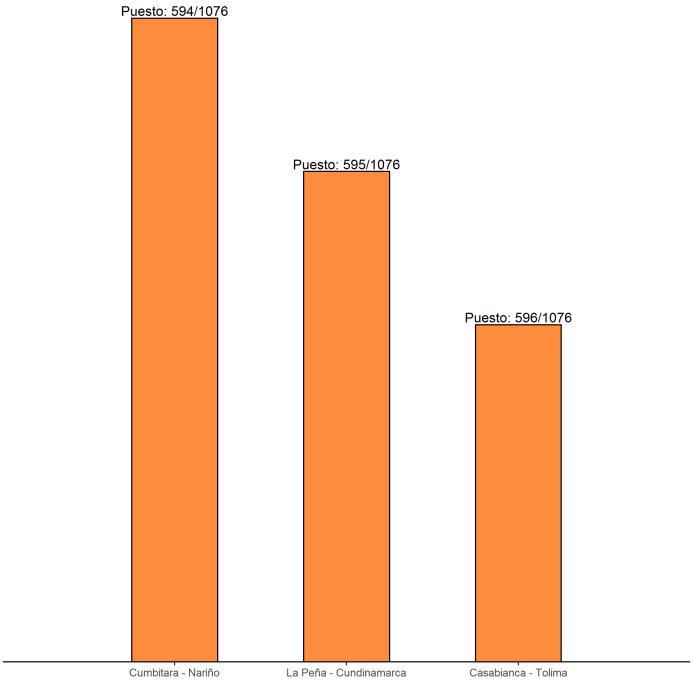

El municipio de La Peña-Cundinamarca pertenece a la categoría 3 del Índice de Desnutrición Crónica, la cual hace referencia a un nivel Medio en las variables que componen el Índice. De los 1076 municipios evaluados, 344 hacen parte de esta categoría. Estos municipios están iniciando una expansión económica que aún no ha repercutido en la situación de los sectores más vulnerables de la población. Es muy probable que sus variables estructurales no estén en una situación crítica, por lo que tienen probabilidad de pasar a una mejor categoría, sin embargo, es latente el riesgo de bajar de categoría si no se ejecutan políticas de salud, nutrición y primera infancia. Se sugieren las siguientes acciones de gestión e intervención, teniendo en cuenta la categoría en que se ubica el municipio en el Índice de Desnutrición Crónica (para más información ver Reporte anual 2020)

- Afinar la priorización de beneficiarios para llegar a las familias que más lo necesitan mediante captación de las mujeres gestantes, controles prenatales, atención con calidad durante el embarazo, parto y puerperio, suplementación con micronutrientes, alimentación complementaria y promoción de la lactancia materna exclusiva y complementaria.
- Fortalecer la articulación intersectorial para la ejecución efectiva de las políticas de primera infancia, salud, nutrición, seguridad alimentaria y derechos sexuales y reproductivos.
- Incorporar intervenciones para el desarrollo de tales políticas en sus instrumentos de planeación.
- Priorizar la asignación de recursos para salud y nutrición y el abordaje de sus determinantes, rompiendo con las trampas de pobreza.
- Fortalecer los sistemas de monitoreo y registro de los indicadores nutricionales.

1. Índice de Desnutrición Crónica

Agrupa a nivel municipal variables relacionadas con la desnutrición crónica infantil, con el fin de localizar y cuantificar la situación de la problemática en el territorio nacional año a año. Para ello, se construye un indicador sintético que resume el comportamiento de (12) variables asociadas a la situación nutricional: 1. Bajo peso al nacer (menor a 2.500 gramos), 2. Orden de nacimiento, 3. Proporción de nacimientos de madres adolescentes entre 10 y 19 años , 4. Proporción de nacimientos de madres con primaria , 5. Proporción de nacimientos de madres con secundaria, 6. Afiliación a salud, 7. Proporción de nacimientos de madres con menos de 4 consultas antes del parto, 8. Partos institucionales, 9. Partos atendidos por personal calificado, 10. Cobertura de acueducto, 11. Índice de Riesgo de la Calidad del Agua y 12. Mortalidad en la Niñez. El Índice permite hacer lecturas municipales, que enriquecen el análisis sobre la problemática y brindan elementos para la toma de decisiones, en atención a la desnutrición crónica infantil. A continuación, encontrará la clasificación correspondiente a la información disponible para el año 2018 del municipio, la cual se clasifica entre uno (1) y cinco (5), siendo uno (1) el nivel Crítico (rojo) y cinco (5) el nivel Sobresaliente (amarillo).

Mapa 1: Municipios por categoría del Índice de Desnutrión 2018

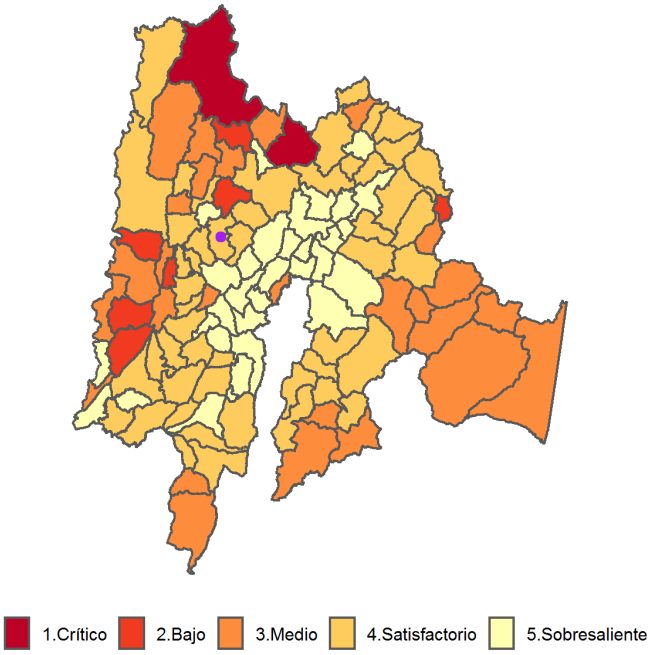

Gráfico 1: Ranking municipal según valor del Índice de Desnutrición Crónica 2018

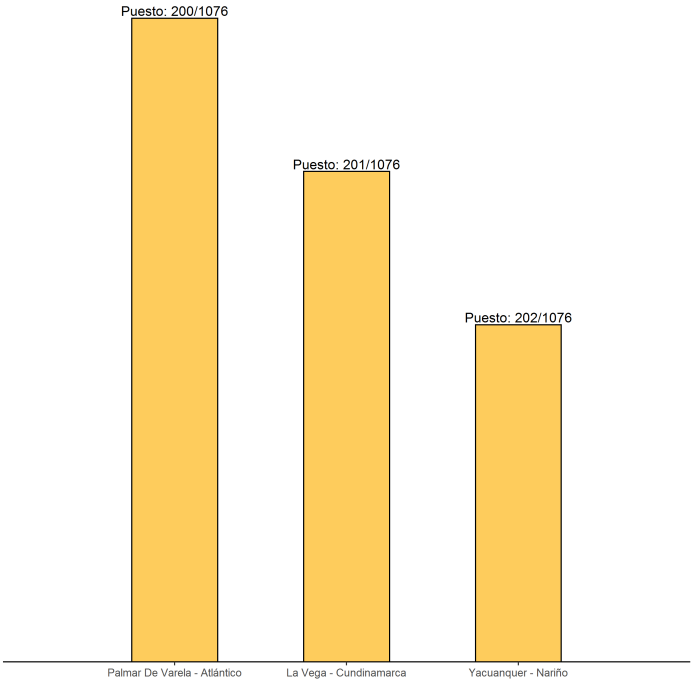

El municipio de La Vega-Cundinamarca pertenece a la categoría 4 del Índice de Desnutrición Crónica, la cual hace referencia a un nivel Satisfactorio en las variables que lo componen. De los 1076 municipios evaluados, 287 hacen parte de esta categoría, los cuales tienen mayores capacidades institucionales y un contexto que les permite una mejor gestión de la problemática. Su capacidad administrativa es una ventaja para establecer articulaciones sectoriales y alianzas con organizaciones del sector social y privado para pilotear o complementar acciones con mayor impacto. Se sugieren las siguientes acciones de gestión e intervención, teniendo en cuenta la categoría en que se ubica el municipio en el Índice de Desnutrición Crónica (para más información ver Reporte anual 2020)

- Afinar la priorización de beneficiarios para llegar a las familias que más lo necesitan mediante captación de las mujeres gestantes, controles prenatales, atención con calidad durante el embarazo, parto y puerperio, suplementación con micronutrientes, alimentación complementaria y promoción de la lactancia materna exclusiva y complementaria.
- Abordar el problema de la desnutrición como un fenómeno multicausal, articulando a los sectores de educación, inclusión social, desarrollo económico, salud o quien haga sus veces.
- Buscar una articulación fluida con prestadores servicios de salud para mejorar la atención e implementar estrategias probadas para la reducción de la desnutrición crónica
- Fortalecer los procesos de evaluación de las políticas públicas de manera cuantitativa.
- Fortalecer los sistemas de vigilancia de la situación nutricional, incorporando la lactancia materna como un indicador a monitorear.

1. Índice de Desnutrición Crónica

Agrupa a nivel municipal variables relacionadas con la desnutrición crónica infantil, con el fin de localizar y cuantificar la situación de la problemática en el territorio nacional año a año. Para ello, se construye un indicador sintético que resume el comportamiento de (12) variables asociadas a la situación nutricional: 1. Bajo peso al nacer (menor a 2.500 gramos), 2. Orden de nacimiento, 3. Proporción de nacimientos de madres adolescentes entre 10 y 19 años , 4. Proporción de nacimientos de madres con primaria , 5. Proporción de nacimientos de madres con secundaria, 6. Afiliación a salud, 7. Proporción de nacimientos de madres con menos de 4 consultas antes del parto, 8. Partos institucionales, 9. Partos atendidos por personal calificado, 10. Cobertura de acueducto, 11. Índice de Riesgo de la Calidad del Agua y 12. Mortalidad en la Niñez. El Índice permite hacer lecturas municipales, que enriquecen el análisis sobre la problemática y brindan elementos para la toma de decisiones, en atención a la desnutrición crónica infantil. A continuación, encontrará la clasificación correspondiente a la información disponible para el año 2018 del municipio, la cual se clasifica entre uno (1) y cinco (5), siendo uno (1) el nivel Crítico (rojo) y cinco (5) el nivel Sobresaliente (amarillo).

Mapa 1: Municipios por categoría del Índice de Desnutrión 2018

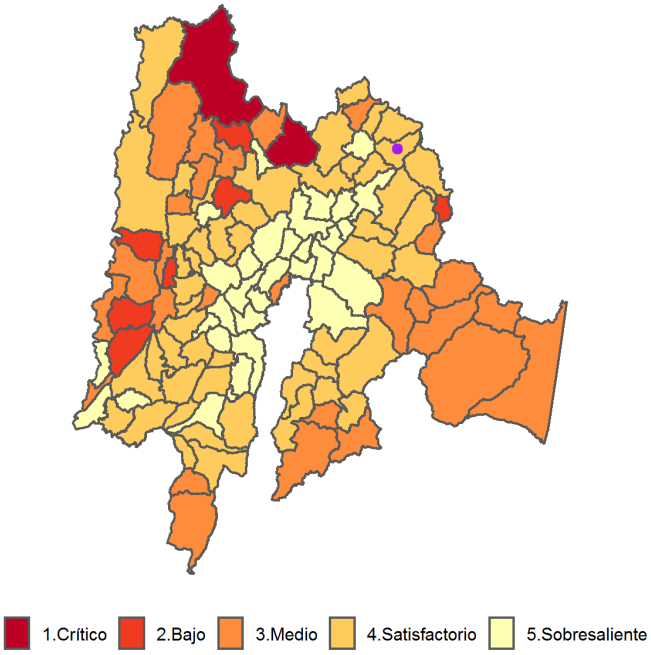

Gráfico 1: Ranking municipal según valor del Índice de Desnutrición Crónica 2018

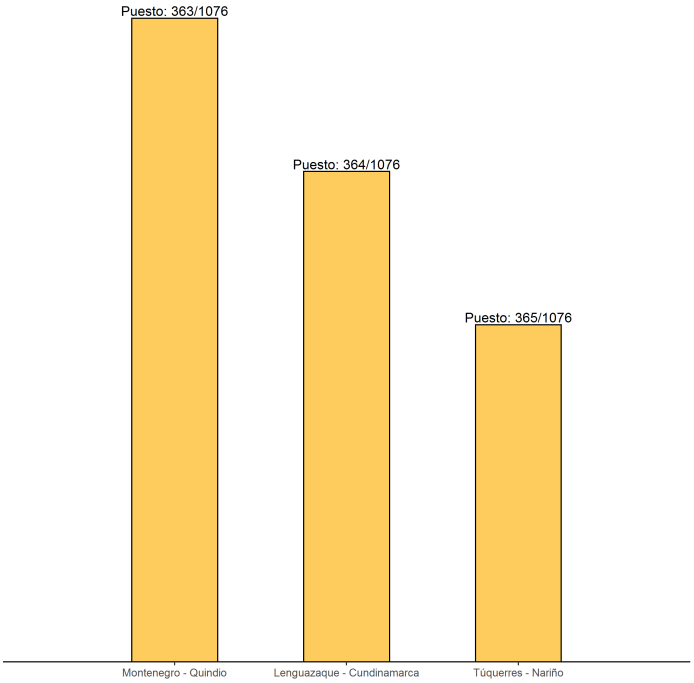

El municipio de Lenguazaque-Cundinamarca pertenece a la categoría 4 del Índice de Desnutrición Crónica, la cual hace referencia a un nivel Satisfactorio en las variables que lo componen. De los 1076 municipios evaluados, 287 hacen parte de esta categoría, los cuales tienen mayores capacidades institucionales y un contexto que les permite una mejor gestión de la problemática. Su capacidad administrativa es una ventaja para establecer articulaciones sectoriales y alianzas con organizaciones del sector social y privado para pilotear o complementar acciones con mayor impacto. Se sugieren las siguientes acciones de gestión e intervención, teniendo en cuenta la categoría en que se ubica el municipio en el Índice de Desnutrición Crónica (para más información ver Reporte anual 2020)

- Afinar la priorización de beneficiarios para llegar a las familias que más lo necesitan mediante captación de las mujeres gestantes, controles prenatales, atención con calidad durante el embarazo, parto y puerperio, suplementación con micronutrientes, alimentación complementaria y promoción de la lactancia materna exclusiva y complementaria.
- Abordar el problema de la desnutrición como un fenómeno multicausal, articulando a los sectores de educación, inclusión social, desarrollo económico, salud o quien haga sus veces.
- Buscar una articulación fluida con prestadores servicios de salud para mejorar la atención e implementar estrategias probadas para la reducción de la desnutrición crónica
- Fortalecer los procesos de evaluación de las políticas públicas de manera cuantitativa.
- Fortalecer los sistemas de vigilancia de la situación nutricional, incorporando la lactancia materna como un indicador a monitorear.

1. Índice de Desnutrición Crónica

Agrupa a nivel municipal variables relacionadas con la desnutrición crónica infantil, con el fin de localizar y cuantificar la situación de la problemática en el territorio nacional año a año. Para ello, se construye un indicador sintético que resume el comportamiento de (12) variables asociadas a la situación nutricional: 1. Bajo peso al nacer (menor a 2.500 gramos), 2. Orden de nacimiento, 3. Proporción de nacimientos de madres adolescentes entre 10 y 19 años , 4. Proporción de nacimientos de madres con primaria , 5. Proporción de nacimientos de madres con secundaria, 6. Afiliación a salud, 7. Proporción de nacimientos de madres con menos de 4 consultas antes del parto, 8. Partos institucionales, 9. Partos atendidos por personal calificado, 10. Cobertura de acueducto, 11. Índice de Riesgo de la Calidad del Agua y 12. Mortalidad en la Niñez. El Índice permite hacer lecturas municipales, que enriquecen el análisis sobre la problemática y brindan elementos para la toma de decisiones, en atención a la desnutrición crónica infantil. A continuación, encontrará la clasificación correspondiente a la información disponible para el año 2018 del municipio, la cual se clasifica entre uno (1) y cinco (5), siendo uno (1) el nivel Crítico (rojo) y cinco (5) el nivel Sobresaliente (amarillo).

Mapa 1: Municipios por categoría del Índice de Desnutrión 2018

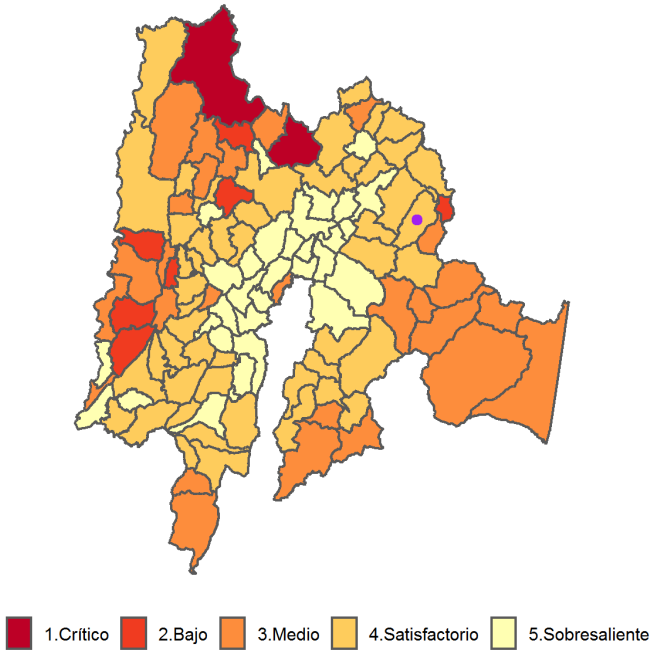

Gráfico 1: Ranking municipal según valor del Índice de Desnutrición Crónica 2018

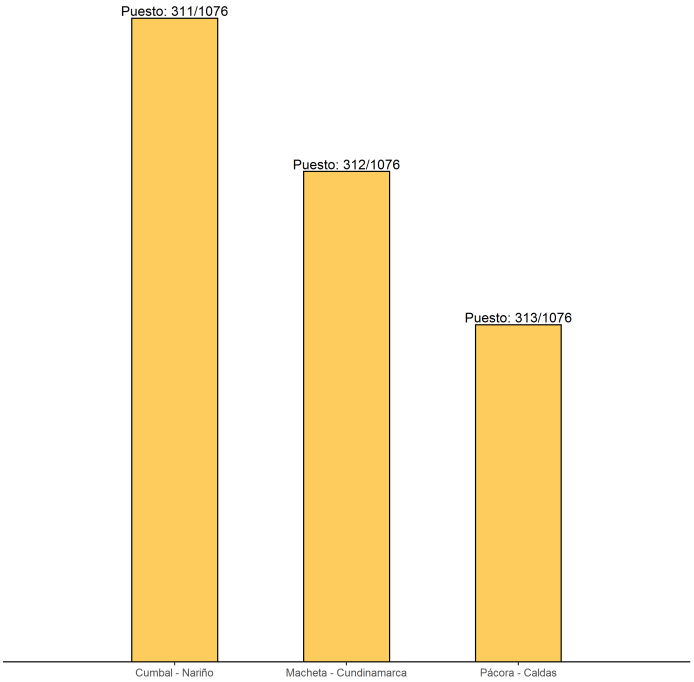

El municipio de Machetá-Cundinamarca pertenece a la categoría 4 del Índice de Desnutrición Crónica, la cual hace referencia a un nivel Satisfactorio en las variables que lo componen. De los 1076 municipios evaluados, 287 hacen parte de esta categoría, los cuales tienen mayores capacidades institucionales y un contexto que les permite una mejor gestión de la problemática. Su capacidad administrativa es una ventaja para establecer articulaciones sectoriales y alianzas con organizaciones del sector social y privado para pilotear o complementar acciones con mayor impacto. Se sugieren las siguientes acciones de gestión e intervención, teniendo en cuenta la categoría en que se ubica el municipio en el Índice de Desnutrición Crónica (para más información ver Reporte anual 2020)

- Afinar la priorización de beneficiarios para llegar a las familias que más lo necesitan mediante captación de las mujeres gestantes, controles prenatales, atención con calidad durante el embarazo, parto y puerperio, suplementación con micronutrientes, alimentación complementaria y promoción de la lactancia materna exclusiva y complementaria.
- Abordar el problema de la desnutrición como un fenómeno multicausal, articulando a los sectores de educación, inclusión social, desarrollo económico, salud o quien haga sus veces.
- Buscar una articulación fluida con prestadores servicios de salud para mejorar la atención e implementar estrategias probadas para la reducción de la desnutrición crónica
- Fortalecer los procesos de evaluación de las políticas públicas de manera cuantitativa.
- Fortalecer los sistemas de vigilancia de la situación nutricional, incorporando la lactancia materna como un indicador a monitorear.

1. Índice de Desnutrición Crónica

Agrupa a nivel municipal variables relacionadas con la desnutrición crónica infantil, con el fin de localizar y cuantificar la situación de la problemática en el territorio nacional año a año. Para ello, se construye un indicador sintético que resume el comportamiento de (12) variables asociadas a la situación nutricional: 1. Bajo peso al nacer (menor a 2.500 gramos), 2. Orden de nacimiento, 3. Proporción de nacimientos de madres adolescentes entre 10 y 19 años , 4. Proporción de nacimientos de madres con primaria , 5. Proporción de nacimientos de madres con secundaria, 6. Afiliación a salud, 7. Proporción de nacimientos de madres con menos de 4 consultas antes del parto, 8. Partos institucionales, 9. Partos atendidos por personal calificado, 10. Cobertura de acueducto, 11. Índice de Riesgo de la Calidad del Agua y 12. Mortalidad en la Niñez. El Índice permite hacer lecturas municipales, que enriquecen el análisis sobre la problemática y brindan elementos para la toma de decisiones, en atención a la desnutrición crónica infantil. A continuación, encontrará la clasificación correspondiente a la información disponible para el año 2018 del municipio, la cual se clasifica entre uno (1) y cinco (5), siendo uno (1) el nivel Crítico (rojo) y cinco (5) el nivel Sobresaliente (amarillo).

Mapa 1: Municipios por categoría del Índice de Desnutrión 2018

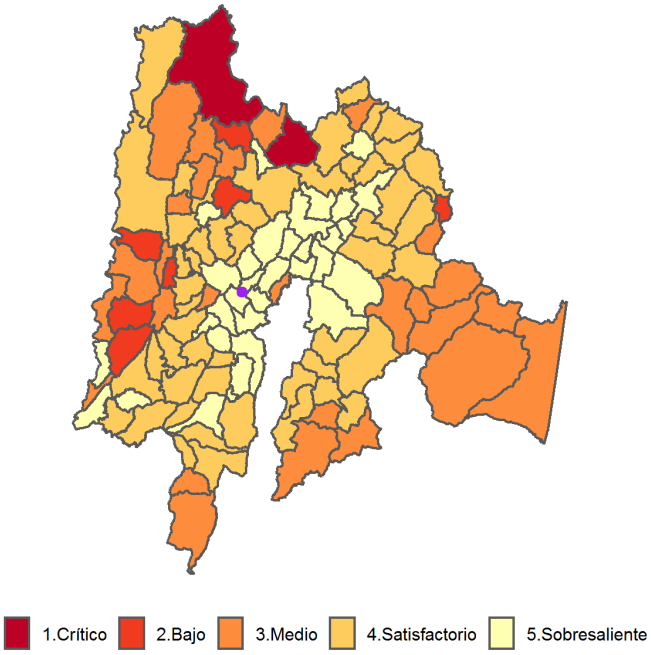

Gráfico 1: Ranking municipal según valor del Índice de Desnutrición Crónica 2018

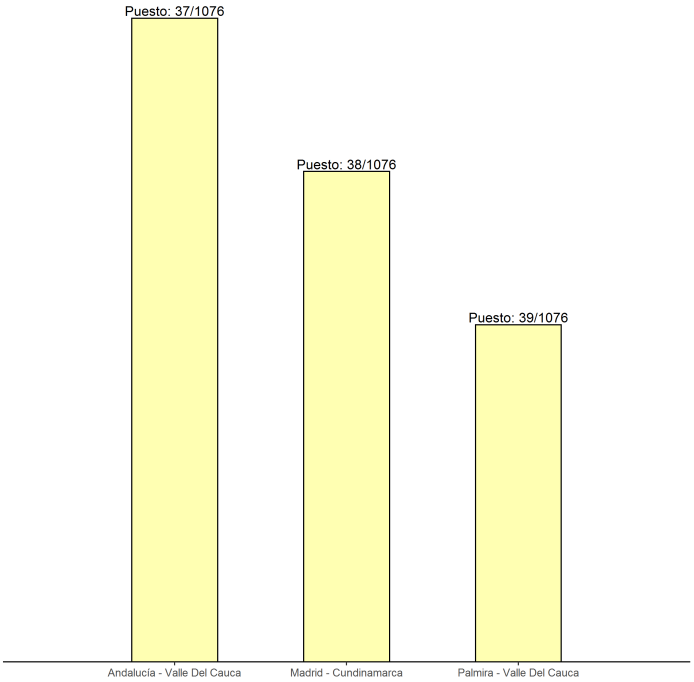

El municipio de Madrid-Cundinamarca pertenece a la categoría 5 del Índice de Desnutrición Crónica, la cual hace referencia a un nivel Sobresaliente en las variables que lo componen. De los 1076 municipios evaluados, 163 hacen parte de esta categoría, los cuales tienen mayores capacidades institucionales y un contexto que les permite una mejor gestión de la problemática. Su capacidad administrativa es una ventaja para establecer articulaciones sectoriales y alianzas con organizaciones del sector social y privado para pilotear o complementar acciones con mayor impacto. Se sugieren las siguientes acciones de gestión e intervención, teniendo en cuenta la categoría en que se ubica el municipio en el Índice de Desnutrición Crónica (para más información ver Reporte anual 2020)

- Afinar la priorización de beneficiarios para llegar a las familias que más lo necesitan mediante captación de las mujeres gestantes, controles prenatales, atención con calidad durante el embarazo, parto y puerperio, suplementación con micronutrientes, alimentación complementaria y promoción de la lactancia materna exclusiva y complementaria.
- Abordar el problema de la desnutrición como un fenómeno multicausal, articulando a los sectores de educación, inclusión social, desarrollo económico, salud o quien haga sus veces.
- Buscar una articulación fluida con prestadores servicios de salud para mejorar la atención e implementar estrategias probadas para la reducción de la desnutrición crónica
- Fortalecer los sistemas de vigilancia de la situación nutricional, incorporando la lactancia materna como un indicador a monitorear.
- Fortalecer los procesos de evaluación de las políticas públicas de manera cuantitativa.

1. Índice de Desnutrición Crónica

Agrupa a nivel municipal variables relacionadas con la desnutrición crónica infantil, con el fin de localizar y cuantificar la situación de la problemática en el territorio nacional año a año. Para ello, se construye un indicador sintético que resume el comportamiento de (12) variables asociadas a la situación nutricional: 1. Bajo peso al nacer (menor a 2.500 gramos), 2. Orden de nacimiento, 3. Proporción de nacimientos de madres adolescentes entre 10 y 19 años , 4. Proporción de nacimientos de madres con primaria , 5. Proporción de nacimientos de madres con secundaria, 6. Afiliación a salud, 7. Proporción de nacimientos de madres con menos de 4 consultas antes del parto, 8. Partos institucionales, 9. Partos atendidos por personal calificado, 10. Cobertura de acueducto, 11. Índice de Riesgo de la Calidad del Agua y 12. Mortalidad en la Niñez. El Índice permite hacer lecturas municipales, que enriquecen el análisis sobre la problemática y brindan elementos para la toma de decisiones, en atención a la desnutrición crónica infantil. A continuación, encontrará la clasificación correspondiente a la información disponible para el año 2018 del municipio, la cual se clasifica entre uno (1) y cinco (5), siendo uno (1) el nivel Crítico (rojo) y cinco (5) el nivel Sobresaliente (amarillo).

Mapa 1: Municipios por categoría del Índice de Desnutrión 2018

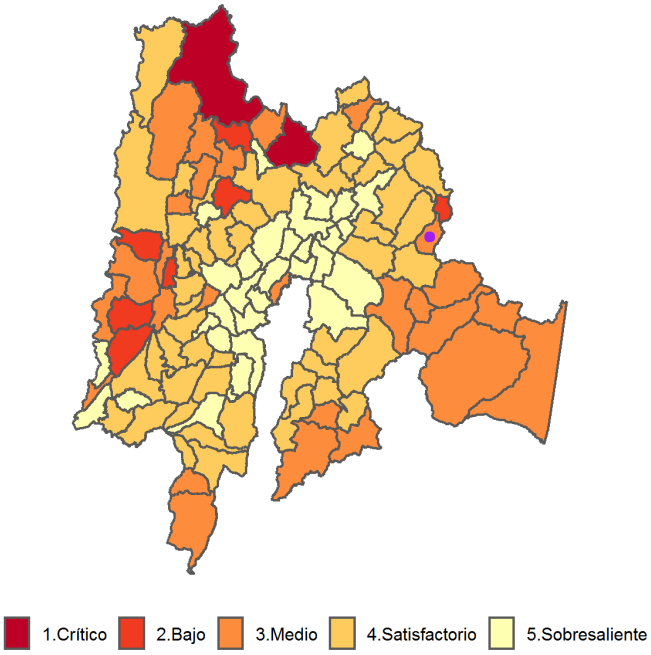

Gráfico 1: Ranking municipal según valor del Índice de Desnutrición Crónica 2018

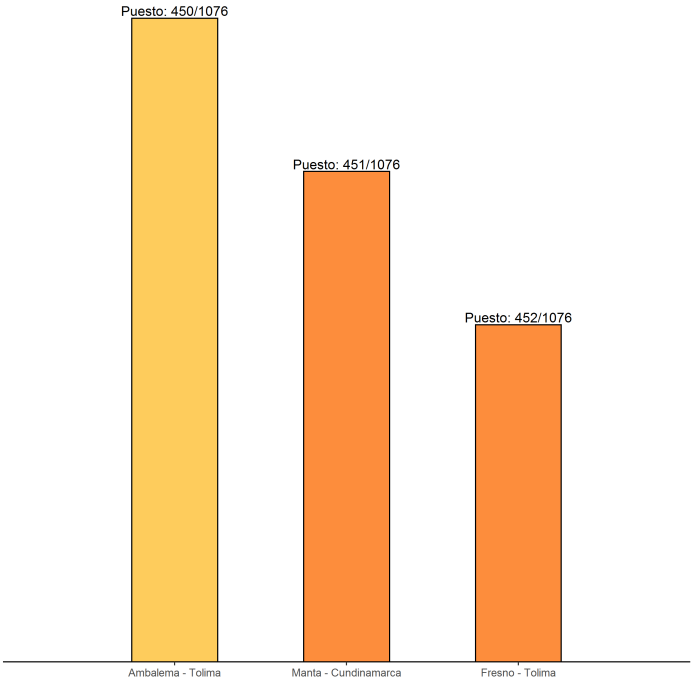

El municipio de Manta-Cundinamarca pertenece a la categoría 3 del Índice de Desnutrición Crónica, la cual hace referencia a un nivel Medio en las variables que componen el Índice. De los 1076 municipios evaluados, 344 hacen parte de esta categoría. Estos municipios están iniciando una expansión económica que aún no ha repercutido en la situación de los sectores más vulnerables de la población. Es muy probable que sus variables estructurales no estén en una situación crítica, por lo que tienen probabilidad de pasar a una mejor categoría, sin embargo, es latente el riesgo de bajar de categoría si no se ejecutan políticas de salud, nutrición y primera infancia. Se sugieren las siguientes acciones de gestión e intervención, teniendo en cuenta la categoría en que se ubica el municipio en el Índice de Desnutrición Crónica (para más información ver Reporte anual 2020)

- Afinar la priorización de beneficiarios para llegar a las familias que más lo necesitan mediante captación de las mujeres gestantes, controles prenatales, atención con calidad durante el embarazo, parto y puerperio, suplementación con micronutrientes, alimentación complementaria y promoción de la lactancia materna exclusiva y complementaria.
- Fortalecer la articulación intersectorial para la ejecución efectiva de las políticas de primera infancia, salud, nutrición, seguridad alimentaria y derechos sexuales y reproductivos.
- Incorporar intervenciones para el desarrollo de tales políticas en sus instrumentos de planeación.
- Priorizar la asignación de recursos para salud y nutrición y el abordaje de sus determinantes, rompiendo con las trampas de pobreza.
- Fortalecer los sistemas de monitoreo y registro de los indicadores nutricionales.

1. Índice de Desnutrición Crónica

Agrupa a nivel municipal variables relacionadas con la desnutrición crónica infantil, con el fin de localizar y cuantificar la situación de la problemática en el territorio nacional año a año. Para ello, se construye un indicador sintético que resume el comportamiento de (12) variables asociadas a la situación nutricional: 1. Bajo peso al nacer (menor a 2.500 gramos), 2. Orden de nacimiento, 3. Proporción de nacimientos de madres adolescentes entre 10 y 19 años , 4. Proporción de nacimientos de madres con primaria , 5. Proporción de nacimientos de madres con secundaria, 6. Afiliación a salud, 7. Proporción de nacimientos de madres con menos de 4 consultas antes del parto, 8. Partos institucionales, 9. Partos atendidos por personal calificado, 10. Cobertura de acueducto, 11. Índice de Riesgo de la Calidad del Agua y 12. Mortalidad en la Niñez. El Índice permite hacer lecturas municipales, que enriquecen el análisis sobre la problemática y brindan elementos para la toma de decisiones, en atención a la desnutrición crónica infantil. A continuación, encontrará la clasificación correspondiente a la información disponible para el año 2018 del municipio, la cual se clasifica entre uno (1) y cinco (5), siendo uno (1) el nivel Crítico (rojo) y cinco (5) el nivel Sobresaliente (amarillo).

Mapa 1: Municipios por categoría del Índice de Desnutrión 2018

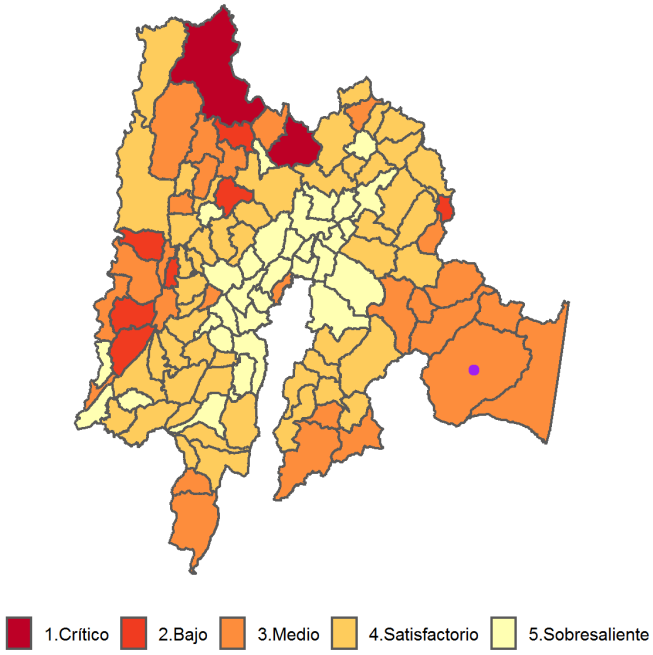

Gráfico 1: Ranking municipal según valor del Índice de Desnutrición Crónica 2018

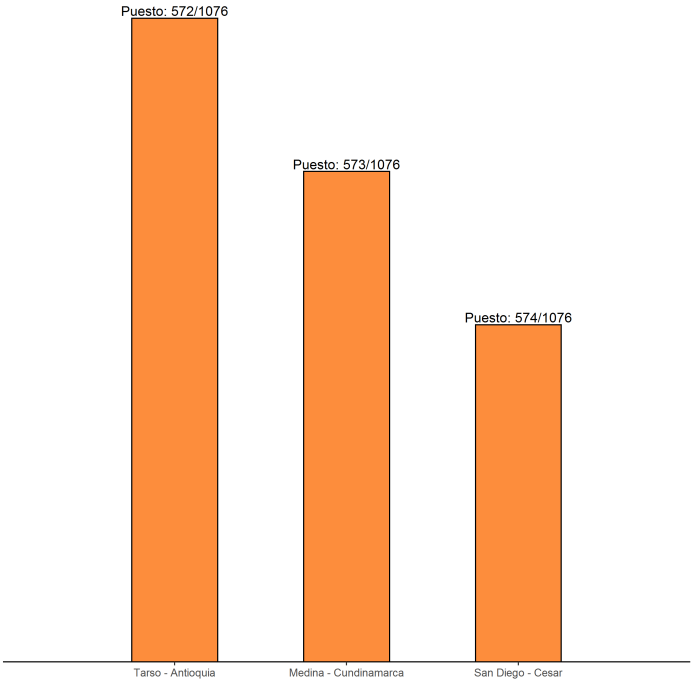

El municipio de Medina-Cundinamarca pertenece a la categoría 3 del Índice de Desnutrición Crónica, la cual hace referencia a un nivel Medio en las variables que componen el Índice. De los 1076 municipios evaluados, 344 hacen parte de esta categoría. Estos municipios están iniciando una expansión económica que aún no ha repercutido en la situación de los sectores más vulnerables de la población. Es muy probable que sus variables estructurales no estén en una situación crítica, por lo que tienen probabilidad de pasar a una mejor categoría, sin embargo, es latente el riesgo de bajar de categoría si no se ejecutan políticas de salud, nutrición y primera infancia. Se sugieren las siguientes acciones de gestión e intervención, teniendo en cuenta la categoría en que se ubica el municipio en el Índice de Desnutrición Crónica (para más información ver Reporte anual 2020)

- Afinar la priorización de beneficiarios para llegar a las familias que más lo necesitan mediante captación de las mujeres gestantes, controles prenatales, atención con calidad durante el embarazo, parto y puerperio, suplementación con micronutrientes, alimentación complementaria y promoción de la lactancia materna exclusiva y complementaria.
- Fortalecer la articulación intersectorial para la ejecución efectiva de las políticas de primera infancia, salud, nutrición, seguridad alimentaria y derechos sexuales y reproductivos.
- Incorporar intervenciones para el desarrollo de tales políticas en sus instrumentos de planeación.
- Priorizar la asignación de recursos para salud y nutrición y el abordaje de sus determinantes, rompiendo con las trampas de pobreza.
- Fortalecer los sistemas de monitoreo y registro de los indicadores nutricionales.

1. Índice de Desnutrición Crónica

Agrupa a nivel municipal variables relacionadas con la desnutrición crónica infantil, con el fin de localizar y cuantificar la situación de la problemática en el territorio nacional año a año. Para ello, se construye un indicador sintético que resume el comportamiento de (12) variables asociadas a la situación nutricional: 1. Bajo peso al nacer (menor a 2.500 gramos), 2. Orden de nacimiento, 3. Proporción de nacimientos de madres adolescentes entre 10 y 19 años , 4. Proporción de nacimientos de madres con primaria , 5. Proporción de nacimientos de madres con secundaria, 6. Afiliación a salud, 7. Proporción de nacimientos de madres con menos de 4 consultas antes del parto, 8. Partos institucionales, 9. Partos atendidos por personal calificado, 10. Cobertura de acueducto, 11. Índice de Riesgo de la Calidad del Agua y 12. Mortalidad en la Niñez. El Índice permite hacer lecturas municipales, que enriquecen el análisis sobre la problemática y brindan elementos para la toma de decisiones, en atención a la desnutrición crónica infantil. A continuación, encontrará la clasificación correspondiente a la información disponible para el año 2018 del municipio, la cual se clasifica entre uno (1) y cinco (5), siendo uno (1) el nivel Crítico (rojo) y cinco (5) el nivel Sobresaliente (amarillo).

Mapa 1: Municipios por categoría del Índice de Desnutrión 2018

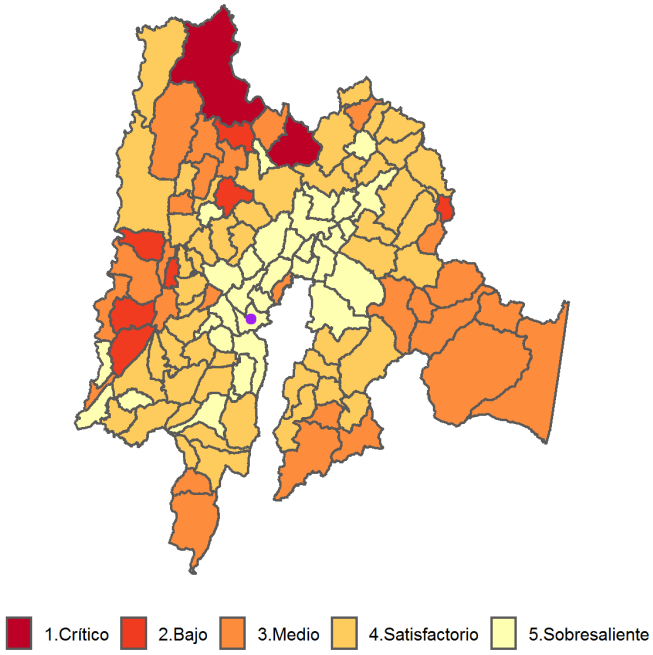

Gráfico 1: Ranking municipal según valor del Índice de Desnutrición Crónica 2018

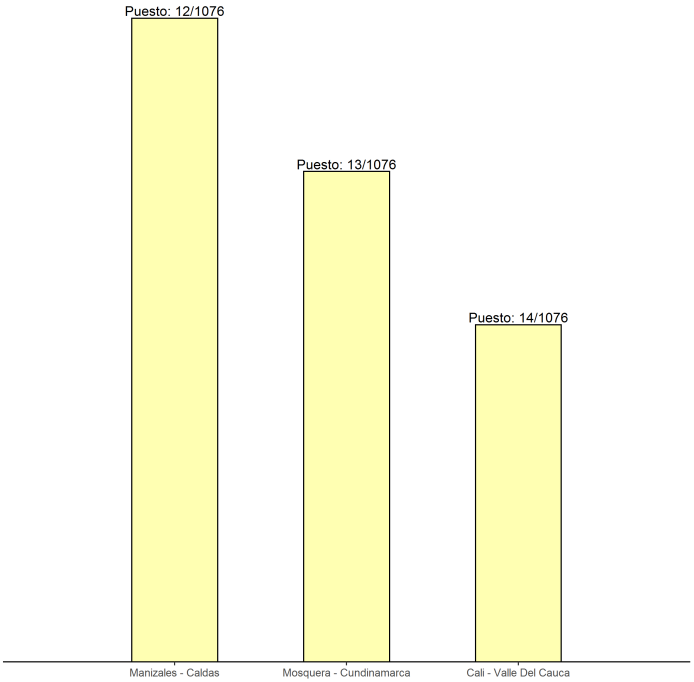

El municipio de Mosquera-Cundinamarca pertenece a la categoría 5 del Índice de Desnutrición Crónica, la cual hace referencia a un nivel Sobresaliente en las variables que lo componen. De los 1076 municipios evaluados, 163 hacen parte de esta categoría, los cuales tienen mayores capacidades institucionales y un contexto que les permite una mejor gestión de la problemática. Su capacidad administrativa es una ventaja para establecer articulaciones sectoriales y alianzas con organizaciones del sector social y privado para pilotear o complementar acciones con mayor impacto. Se sugieren las siguientes acciones de gestión e intervención, teniendo en cuenta la categoría en que se ubica el municipio en el Índice de Desnutrición Crónica (para más información ver Reporte anual 2020)

- Afinar la priorización de beneficiarios para llegar a las familias que más lo necesitan mediante captación de las mujeres gestantes, controles prenatales, atención con calidad durante el embarazo, parto y puerperio, suplementación con micronutrientes, alimentación complementaria y promoción de la lactancia materna exclusiva y complementaria.
- Abordar el problema de la desnutrición como un fenómeno multicausal, articulando a los sectores de educación, inclusión social, desarrollo económico, salud o quien haga sus veces.
- Buscar una articulación fluida con prestadores servicios de salud para mejorar la atención e implementar estrategias probadas para la reducción de la desnutrición crónica
- Fortalecer los sistemas de vigilancia de la situación nutricional, incorporando la lactancia materna como un indicador a monitorear.
- Fortalecer los procesos de evaluación de las políticas públicas de manera cuantitativa.

1. Índice de Desnutrición Crónica

Agrupa a nivel municipal variables relacionadas con la desnutrición crónica infantil, con el fin de localizar y cuantificar la situación de la problemática en el territorio nacional año a año. Para ello, se construye un indicador sintético que resume el comportamiento de (12) variables asociadas a la situación nutricional: 1. Bajo peso al nacer (menor a 2.500 gramos), 2. Orden de nacimiento, 3. Proporción de nacimientos de madres adolescentes entre 10 y 19 años , 4. Proporción de nacimientos de madres con primaria , 5. Proporción de nacimientos de madres con secundaria, 6. Afiliación a salud, 7. Proporción de nacimientos de madres con menos de 4 consultas antes del parto, 8. Partos institucionales, 9. Partos atendidos por personal calificado, 10. Cobertura de acueducto, 11. Índice de Riesgo de la Calidad del Agua y 12. Mortalidad en la Niñez. El Índice permite hacer lecturas municipales, que enriquecen el análisis sobre la problemática y brindan elementos para la toma de decisiones, en atención a la desnutrición crónica infantil. A continuación, encontrará la clasificación correspondiente a la información disponible para el año 2018 del municipio, la cual se clasifica entre uno (1) y cinco (5), siendo uno (1) el nivel Crítico (rojo) y cinco (5) el nivel Sobresaliente (amarillo).

Mapa 1: Municipios por categoría del Índice de Desnutrión 2018

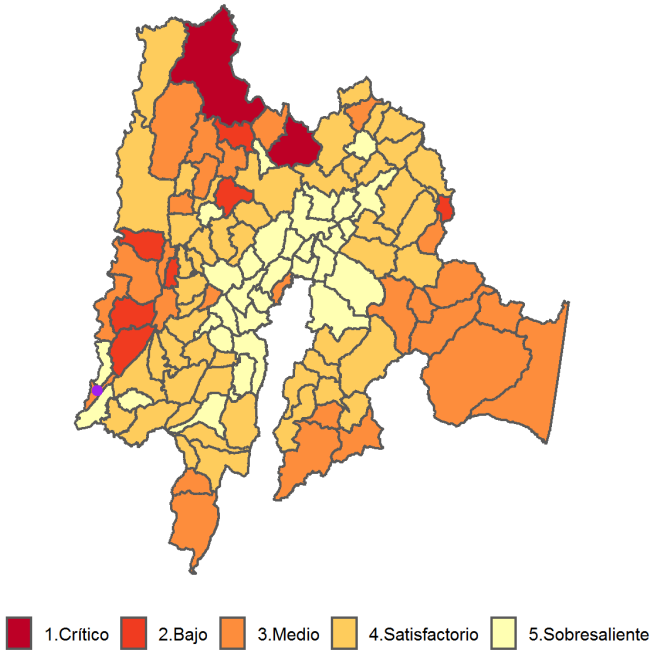

Gráfico 1: Ranking municipal según valor del Índice de Desnutrición Crónica 2018

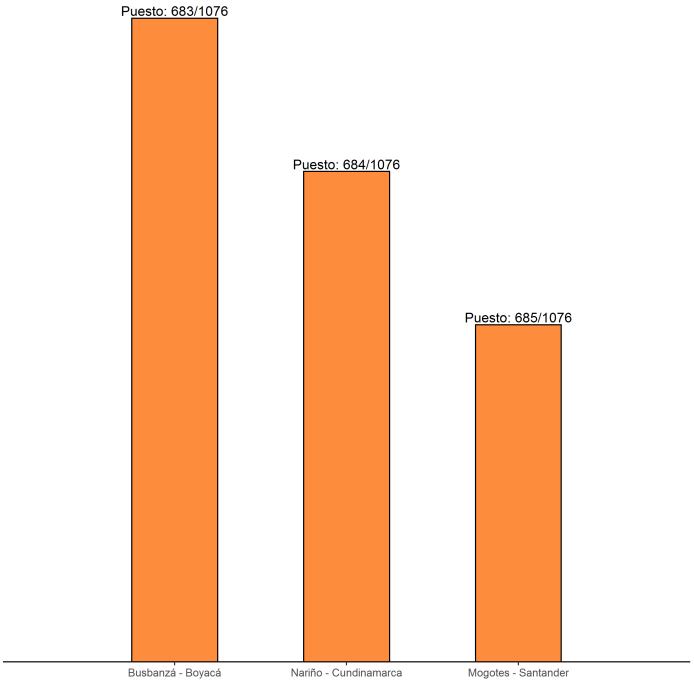

El municipio de Nariño-Cundinamarca pertenece a la categoría 3 del Índice de Desnutrición Crónica, la cual hace referencia a un nivel Medio en las variables que componen el Índice. De los 1076 municipios evaluados, 344 hacen parte de esta categoría. Estos municipios están iniciando una expansión económica que aún no ha repercutido en la situación de los sectores más vulnerables de la población. Es muy probable que sus variables estructurales no estén en una situación crítica, por lo que tienen probabilidad de pasar a una mejor categoría, sin embargo, es latente el riesgo de bajar de categoría si no se ejecutan políticas de salud, nutrición y primera infancia. Se sugieren las siguientes acciones de gestión e intervención, teniendo en cuenta la categoría en que se ubica el municipio en el Índice de Desnutrición Crónica (para más información ver Reporte anual 2020)

- Afinar la priorización de beneficiarios para llegar a las familias que más lo necesitan mediante captación de las mujeres gestantes, controles prenatales, atención con calidad durante el embarazo, parto y puerperio, suplementación con micronutrientes, alimentación complementaria y promoción de la lactancia materna exclusiva y complementaria.
- Fortalecer la articulación intersectorial para la ejecución efectiva de las políticas de primera infancia, salud, nutrición, seguridad alimentaria y derechos sexuales y reproductivos.
- Incorporar intervenciones para el desarrollo de tales políticas en sus instrumentos de planeación.
- Priorizar la asignación de recursos para salud y nutrición y el abordaje de sus determinantes, rompiendo con las trampas de pobreza.
- Fortalecer los sistemas de monitoreo y registro de los indicadores nutricionales.

1. Índice de Desnutrición Crónica

Agrupa a nivel municipal variables relacionadas con la desnutrición crónica infantil, con el fin de localizar y cuantificar la situación de la problemática en el territorio nacional año a año. Para ello, se construye un indicador sintético que resume el comportamiento de (12) variables asociadas a la situación nutricional: 1. Bajo peso al nacer (menor a 2.500 gramos), 2. Orden de nacimiento, 3. Proporción de nacimientos de madres adolescentes entre 10 y 19 años , 4. Proporción de nacimientos de madres con primaria , 5. Proporción de nacimientos de madres con secundaria, 6. Afiliación a salud, 7. Proporción de nacimientos de madres con menos de 4 consultas antes del parto, 8. Partos institucionales, 9. Partos atendidos por personal calificado, 10. Cobertura de acueducto, 11. Índice de Riesgo de la Calidad del Agua y 12. Mortalidad en la Niñez. El Índice permite hacer lecturas municipales, que enriquecen el análisis sobre la problemática y brindan elementos para la toma de decisiones, en atención a la desnutrición crónica infantil. A continuación, encontrará la clasificación correspondiente a la información disponible para el año 2018 del municipio, la cual se clasifica entre uno (1) y cinco (5), siendo uno (1) el nivel Crítico (rojo) y cinco (5) el nivel Sobresaliente (amarillo).

Mapa 1: Municipios por categoría del Índice de Desnutrión 2018

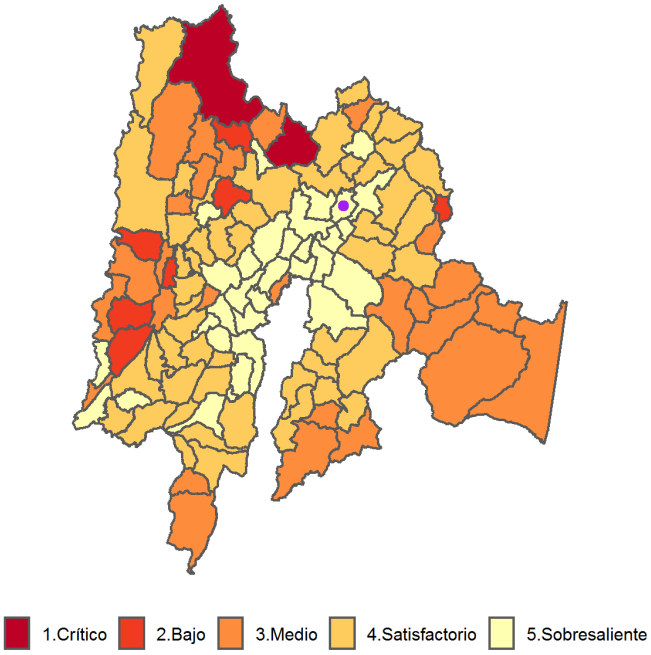

Gráfico 1: Ranking municipal según valor del Índice de Desnutrición Crónica 2018

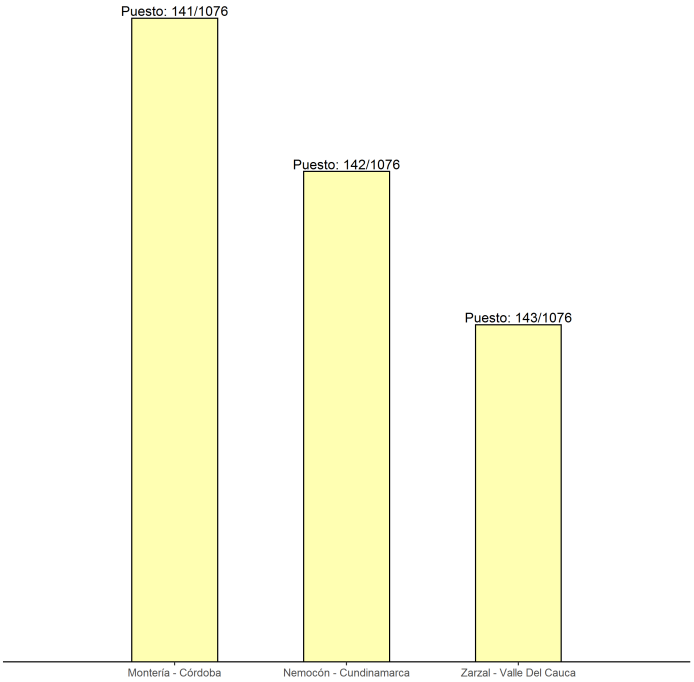

El municipio de Nemocón-Cundinamarca pertenece a la categoría 5 del Índice de Desnutrición Crónica, la cual hace referencia a un nivel Sobresaliente en las variables que lo componen. De los 1076 municipios evaluados, 163 hacen parte de esta categoría, los cuales tienen mayores capacidades institucionales y un contexto que les permite una mejor gestión de la problemática. Su capacidad administrativa es una ventaja para establecer articulaciones sectoriales y alianzas con organizaciones del sector social y privado para pilotear o complementar acciones con mayor impacto. Se sugieren las siguientes acciones de gestión e intervención, teniendo en cuenta la categoría en que se ubica el municipio en el Índice de Desnutrición Crónica (para más información ver Reporte anual 2020)

- Afinar la priorización de beneficiarios para llegar a las familias que más lo necesitan mediante captación de las mujeres gestantes, controles prenatales, atención con calidad durante el embarazo, parto y puerperio, suplementación con micronutrientes, alimentación complementaria y promoción de la lactancia materna exclusiva y complementaria.
- Abordar el problema de la desnutrición como un fenómeno multicausal, articulando a los sectores de educación, inclusión social, desarrollo económico, salud o quien haga sus veces.
- Buscar una articulación fluida con prestadores servicios de salud para mejorar la atención e implementar estrategias probadas para la reducción de la desnutrición crónica
- Fortalecer los sistemas de vigilancia de la situación nutricional, incorporando la lactancia materna como un indicador a monitorear.
- Fortalecer los procesos de evaluación de las políticas públicas de manera cuantitativa.

1. Índice de Desnutrición Crónica

Agrupa a nivel municipal variables relacionadas con la desnutrición crónica infantil, con el fin de localizar y cuantificar la situación de la problemática en el territorio nacional año a año. Para ello, se construye un indicador sintético que resume el comportamiento de (12) variables asociadas a la situación nutricional: 1. Bajo peso al nacer (menor a 2.500 gramos), 2. Orden de nacimiento, 3. Proporción de nacimientos de madres adolescentes entre 10 y 19 años , 4. Proporción de nacimientos de madres con primaria , 5. Proporción de nacimientos de madres con secundaria, 6. Afiliación a salud, 7. Proporción de nacimientos de madres con menos de 4 consultas antes del parto, 8. Partos institucionales, 9. Partos atendidos por personal calificado, 10. Cobertura de acueducto, 11. Índice de Riesgo de la Calidad del Agua y 12. Mortalidad en la Niñez. El Índice permite hacer lecturas municipales, que enriquecen el análisis sobre la problemática y brindan elementos para la toma de decisiones, en atención a la desnutrición crónica infantil. A continuación, encontrará la clasificación correspondiente a la información disponible para el año 2018 del municipio, la cual se clasifica entre uno (1) y cinco (5), siendo uno (1) el nivel Crítico (rojo) y cinco (5) el nivel Sobresaliente (amarillo).

Mapa 1: Municipios por categoría del Índice de Desnutrión 2018

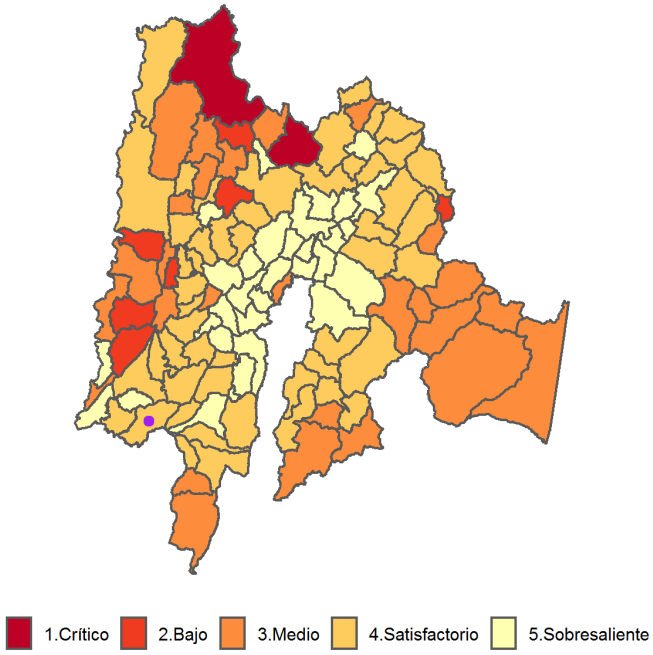

Gráfico 1: Ranking municipal según valor del Índice de Desnutrición Crónica 2018

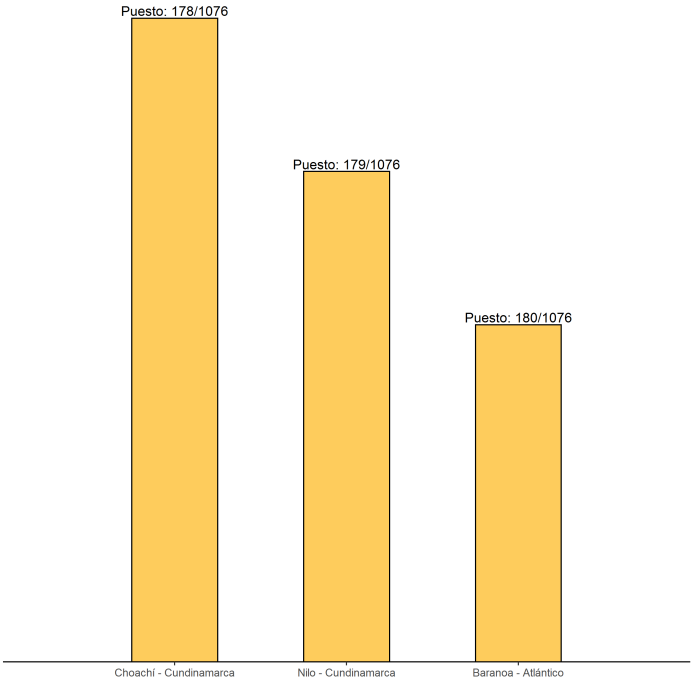

El municipio de Nilo-Cundinamarca pertenece a la categoría 4 del Índice de Desnutrición Crónica, la cual hace referencia a un nivel Satisfactorio en las variables que lo componen. De los 1076 municipios evaluados, 287 hacen parte de esta categoría, los cuales tienen mayores capacidades institucionales y un contexto que les permite una mejor gestión de la problemática. Su capacidad administrativa es una ventaja para establecer articulaciones sectoriales y alianzas con organizaciones del sector social y privado para pilotear o complementar acciones con mayor impacto. Se sugieren las siguientes acciones de gestión e intervención, teniendo en cuenta la categoría en que se ubica el municipio en el Índice de Desnutrición Crónica (para más información ver Reporte anual 2020)

- Afinar la priorización de beneficiarios para llegar a las familias que más lo necesitan mediante captación de las mujeres gestantes, controles prenatales, atención con calidad durante el embarazo, parto y puerperio, suplementación con micronutrientes, alimentación complementaria y promoción de la lactancia materna exclusiva y complementaria.
- Abordar el problema de la desnutrición como un fenómeno multicausal, articulando a los sectores de educación, inclusión social, desarrollo económico, salud o quien haga sus veces.
- Buscar una articulación fluida con prestadores servicios de salud para mejorar la atención e implementar estrategias probadas para la reducción de la desnutrición crónica
- Fortalecer los procesos de evaluación de las políticas públicas de manera cuantitativa.
- Fortalecer los sistemas de vigilancia de la situación nutricional, incorporando la lactancia materna como un indicador a monitorear.

1. Índice de Desnutrición Crónica

Agrupa a nivel municipal variables relacionadas con la desnutrición crónica infantil, con el fin de localizar y cuantificar la situación de la problemática en el territorio nacional año a año. Para ello, se construye un indicador sintético que resume el comportamiento de (12) variables asociadas a la situación nutricional: 1. Bajo peso al nacer (menor a 2.500 gramos), 2. Orden de nacimiento, 3. Proporción de nacimientos de madres adolescentes entre 10 y 19 años , 4. Proporción de nacimientos de madres con primaria , 5. Proporción de nacimientos de madres con secundaria, 6. Afiliación a salud, 7. Proporción de nacimientos de madres con menos de 4 consultas antes del parto, 8. Partos institucionales, 9. Partos atendidos por personal calificado, 10. Cobertura de acueducto, 11. Índice de Riesgo de la Calidad del Agua y 12. Mortalidad en la Niñez. El Índice permite hacer lecturas municipales, que enriquecen el análisis sobre la problemática y brindan elementos para la toma de decisiones, en atención a la desnutrición crónica infantil. A continuación, encontrará la clasificación correspondiente a la información disponible para el año 2018 del municipio, la cual se clasifica entre uno (1) y cinco (5), siendo uno (1) el nivel Crítico (rojo) y cinco (5) el nivel Sobresaliente (amarillo).

Mapa 1: Municipios por categoría del Índice de Desnutrión 2018

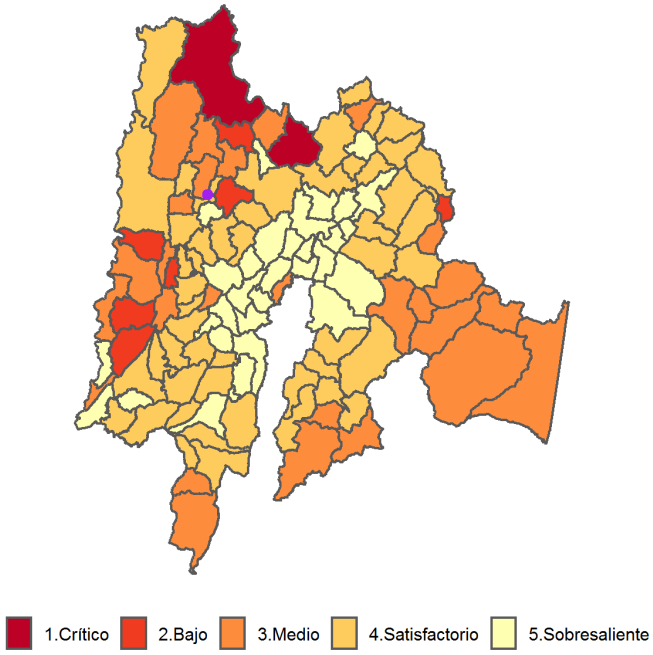

Gráfico 1: Ranking municipal según valor del Índice de Desnutrición Crónica 2018

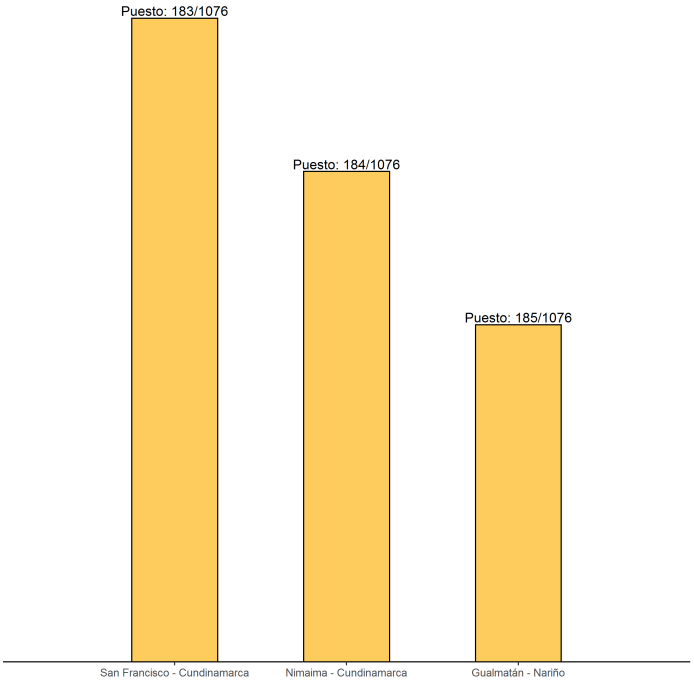

El municipio de Nimaima-Cundinamarca pertenece a la categoría 4 del Índice de Desnutrición Crónica, la cual hace referencia a un nivel Satisfactorio en las variables que lo componen. De los 1076 municipios evaluados, 287 hacen parte de esta categoría, los cuales tienen mayores capacidades institucionales y un contexto que les permite una mejor gestión de la problemática. Su capacidad administrativa es una ventaja para establecer articulaciones sectoriales y alianzas con organizaciones del sector social y privado para pilotear o complementar acciones con mayor impacto. Se sugieren las siguientes acciones de gestión e intervención, teniendo en cuenta la categoría en que se ubica el municipio en el Índice de Desnutrición Crónica (para más información ver Reporte anual 2020)

- Afinar la priorización de beneficiarios para llegar a las familias que más lo necesitan mediante captación de las mujeres gestantes, controles prenatales, atención con calidad durante el embarazo, parto y puerperio, suplementación con micronutrientes, alimentación complementaria y promoción de la lactancia materna exclusiva y complementaria.
- Abordar el problema de la desnutrición como un fenómeno multicausal, articulando a los sectores de educación, inclusión social, desarrollo económico, salud o quien haga sus veces.
- Buscar una articulación fluida con prestadores servicios de salud para mejorar la atención e implementar estrategias probadas para la reducción de la desnutrición crónica
- Fortalecer los procesos de evaluación de las políticas públicas de manera cuantitativa.
- Fortalecer los sistemas de vigilancia de la situación nutricional, incorporando la lactancia materna como un indicador a monitorear.

1. Índice de Desnutrición Crónica

Agrupa a nivel municipal variables relacionadas con la desnutrición crónica infantil, con el fin de localizar y cuantificar la situación de la problemática en el territorio nacional año a año. Para ello, se construye un indicador sintético que resume el comportamiento de (12) variables asociadas a la situación nutricional: 1. Bajo peso al nacer (menor a 2.500 gramos), 2. Orden de nacimiento, 3. Proporción de nacimientos de madres adolescentes entre 10 y 19 años , 4. Proporción de nacimientos de madres con primaria , 5. Proporción de nacimientos de madres con secundaria, 6. Afiliación a salud, 7. Proporción de nacimientos de madres con menos de 4 consultas antes del parto, 8. Partos institucionales, 9. Partos atendidos por personal calificado, 10. Cobertura de acueducto, 11. Índice de Riesgo de la Calidad del Agua y 12. Mortalidad en la Niñez. El Índice permite hacer lecturas municipales, que enriquecen el análisis sobre la problemática y brindan elementos para la toma de decisiones, en atención a la desnutrición crónica infantil. A continuación, encontrará la clasificación correspondiente a la información disponible para el año 2018 del municipio, la cual se clasifica entre uno (1) y cinco (5), siendo uno (1) el nivel Crítico (rojo) y cinco (5) el nivel Sobresaliente (amarillo).

Mapa 1: Municipios por categoría del Índice de Desnutrión 2018

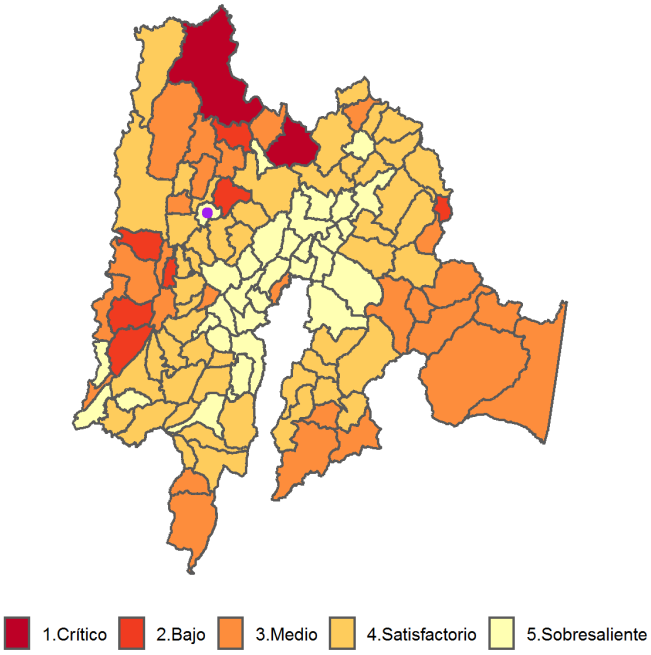

Gráfico 1: Ranking municipal según valor del Índice de Desnutrición Crónica 2018

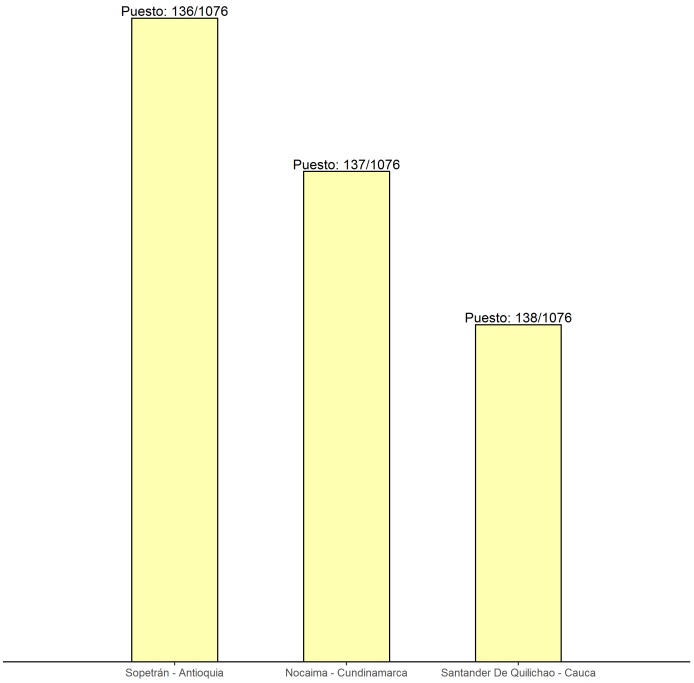

El municipio de Nocaima-Cundinamarca pertenece a la categoría 5 del Índice de Desnutrición Crónica, la cual hace referencia a un nivel Sobresaliente en las variables que lo componen. De los 1076 municipios evaluados, 163 hacen parte de esta categoría, los cuales tienen mayores capacidades institucionales y un contexto que les permite una mejor gestión de la problemática. Su capacidad administrativa es una ventaja para establecer articulaciones sectoriales y alianzas con organizaciones del sector social y privado para pilotear o complementar acciones con mayor impacto. Se sugieren las siguientes acciones de gestión e intervención, teniendo en cuenta la categoría en que se ubica el municipio en el Índice de Desnutrición Crónica (para más información ver Reporte anual 2020)

- Afinar la priorización de beneficiarios para llegar a las familias que más lo necesitan mediante captación de las mujeres gestantes, controles prenatales, atención con calidad durante el embarazo, parto y puerperio, suplementación con micronutrientes, alimentación complementaria y promoción de la lactancia materna exclusiva y complementaria.
- Abordar el problema de la desnutrición como un fenómeno multicausal, articulando a los sectores de educación, inclusión social, desarrollo económico, salud o quien haga sus veces.
- Buscar una articulación fluida con prestadores servicios de salud para mejorar la atención e implementar estrategias probadas para la reducción de la desnutrición crónica
- Fortalecer los sistemas de vigilancia de la situación nutricional, incorporando la lactancia materna como un indicador a monitorear.
- Fortalecer los procesos de evaluación de las políticas públicas de manera cuantitativa.

1. Índice de Desnutrición Crónica

Agrupa a nivel municipal variables relacionadas con la desnutrición crónica infantil, con el fin de localizar y cuantificar la situación de la problemática en el territorio nacional año a año. Para ello, se construye un indicador sintético que resume el comportamiento de (12) variables asociadas a la situación nutricional: 1. Bajo peso al nacer (menor a 2.500 gramos), 2. Orden de nacimiento, 3. Proporción de nacimientos de madres adolescentes entre 10 y 19 años , 4. Proporción de nacimientos de madres con primaria , 5. Proporción de nacimientos de madres con secundaria, 6. Afiliación a salud, 7. Proporción de nacimientos de madres con menos de 4 consultas antes del parto, 8. Partos institucionales, 9. Partos atendidos por personal calificado, 10. Cobertura de acueducto, 11. Índice de Riesgo de la Calidad del Agua y 12. Mortalidad en la Niñez. El Índice permite hacer lecturas municipales, que enriquecen el análisis sobre la problemática y brindan elementos para la toma de decisiones, en atención a la desnutrición crónica infantil. A continuación, encontrará la clasificación correspondiente a la información disponible para el año 2018 del municipio, la cual se clasifica entre uno (1) y cinco (5), siendo uno (1) el nivel Crítico (rojo) y cinco (5) el nivel Sobresaliente (amarillo).

Mapa 1: Municipios por categoría del Índice de Desnutrión 2018

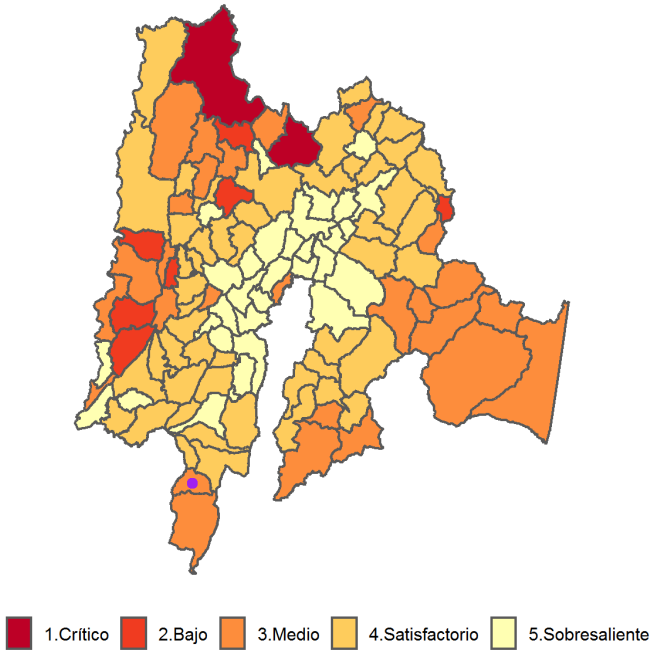

Gráfico 1: Ranking municipal según valor del Índice de Desnutrición Crónica 2018

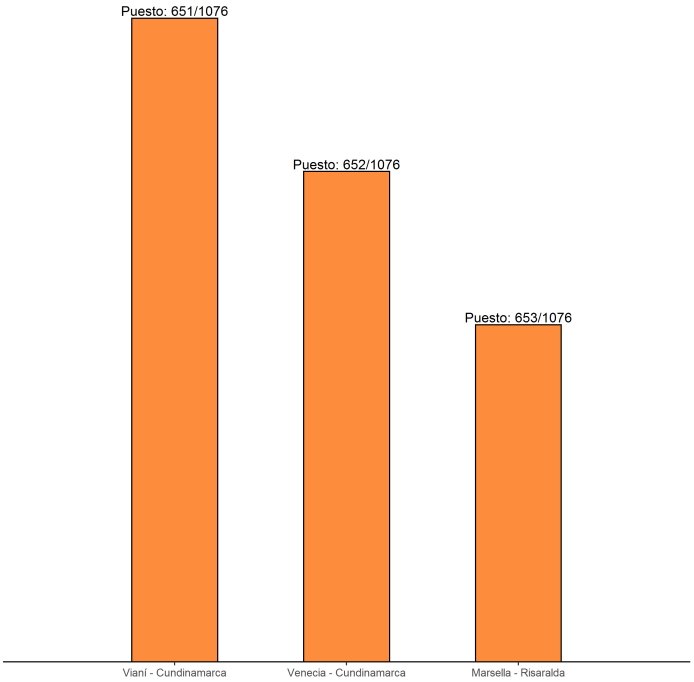

El municipio de Venecia-Cundinamarca pertenece a la categoría 3 del Índice de Desnutrición Crónica, la cual hace referencia a un nivel Medio en las variables que componen el Índice. De los 1076 municipios evaluados, 344 hacen parte de esta categoría. Estos municipios están iniciando una expansión económica que aún no ha repercutido en la situación de los sectores más vulnerables de la población. Es muy probable que sus variables estructurales no estén en una situación crítica, por lo que tienen probabilidad de pasar a una mejor categoría, sin embargo, es latente el riesgo de bajar de categoría si no se ejecutan políticas de salud, nutrición y primera infancia. Se sugieren las siguientes acciones de gestión e intervención, teniendo en cuenta la categoría en que se ubica el municipio en el Índice de Desnutrición Crónica (para más información ver Reporte anual 2020)

- Afinar la priorización de beneficiarios para llegar a las familias que más lo necesitan mediante captación de las mujeres gestantes, controles prenatales, atención con calidad durante el embarazo, parto y puerperio, suplementación con micronutrientes, alimentación complementaria y promoción de la lactancia materna exclusiva y complementaria.
- Fortalecer la articulación intersectorial para la ejecución efectiva de las políticas de primera infancia, salud, nutrición, seguridad alimentaria y derechos sexuales y reproductivos.
- Incorporar intervenciones para el desarrollo de tales políticas en sus instrumentos de planeación.
- Priorizar la asignación de recursos para salud y nutrición y el abordaje de sus determinantes, rompiendo con las trampas de pobreza.
- Fortalecer los sistemas de monitoreo y registro de los indicadores nutricionales.

1. Índice de Desnutrición Crónica

Agrupa a nivel municipal variables relacionadas con la desnutrición crónica infantil, con el fin de localizar y cuantificar la situación de la problemática en el territorio nacional año a año. Para ello, se construye un indicador sintético que resume el comportamiento de (12) variables asociadas a la situación nutricional: 1. Bajo peso al nacer (menor a 2.500 gramos), 2. Orden de nacimiento, 3. Proporción de nacimientos de madres adolescentes entre 10 y 19 años , 4. Proporción de nacimientos de madres con primaria , 5. Proporción de nacimientos de madres con secundaria, 6. Afiliación a salud, 7. Proporción de nacimientos de madres con menos de 4 consultas antes del parto, 8. Partos institucionales, 9. Partos atendidos por personal calificado, 10. Cobertura de acueducto, 11. Índice de Riesgo de la Calidad del Agua y 12. Mortalidad en la Niñez. El Índice permite hacer lecturas municipales, que enriquecen el análisis sobre la problemática y brindan elementos para la toma de decisiones, en atención a la desnutrición crónica infantil. A continuación, encontrará la clasificación correspondiente a la información disponible para el año 2018 del municipio, la cual se clasifica entre uno (1) y cinco (5), siendo uno (1) el nivel Crítico (rojo) y cinco (5) el nivel Sobresaliente (amarillo).

Mapa 1: Municipios por categoría del Índice de Desnutrión 2018

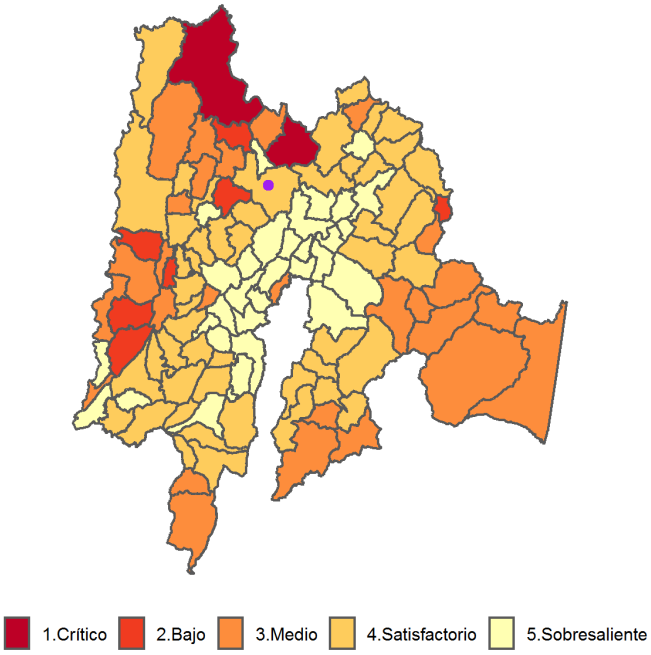

Gráfico 1: Ranking municipal según valor del Índice de Desnutrición Crónica 2018

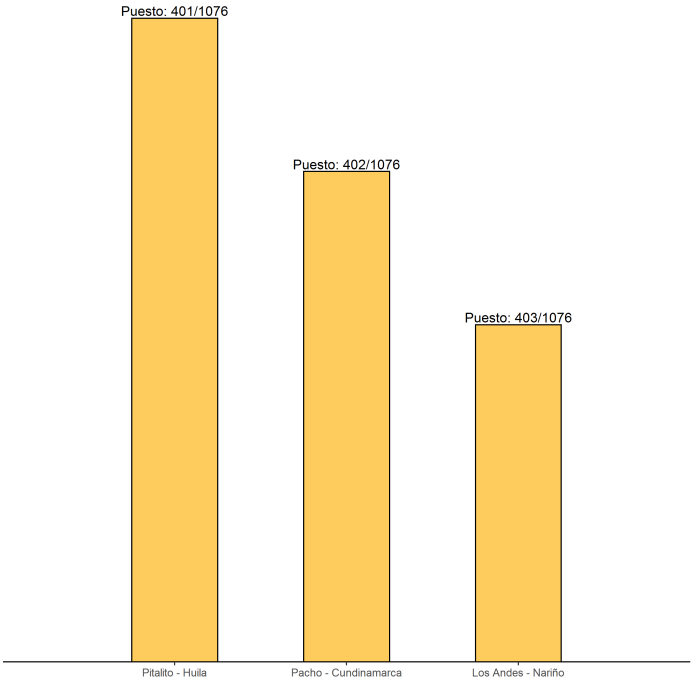

El municipio de Pacho-Cundinamarca pertenece a la categoría 4 del Índice de Desnutrición Crónica, la cual hace referencia a un nivel Satisfactorio en las variables que lo componen. De los 1076 municipios evaluados, 287 hacen parte de esta categoría, los cuales tienen mayores capacidades institucionales y un contexto que les permite una mejor gestión de la problemática. Su capacidad administrativa es una ventaja para establecer articulaciones sectoriales y alianzas con organizaciones del sector social y privado para pilotear o complementar acciones con mayor impacto. Se sugieren las siguientes acciones de gestión e intervención, teniendo en cuenta la categoría en que se ubica el municipio en el Índice de Desnutrición Crónica (para más información ver Reporte anual 2020)

- Afinar la priorización de beneficiarios para llegar a las familias que más lo necesitan mediante captación de las mujeres gestantes, controles prenatales, atención con calidad durante el embarazo, parto y puerperio, suplementación con micronutrientes, alimentación complementaria y promoción de la lactancia materna exclusiva y complementaria.
- Abordar el problema de la desnutrición como un fenómeno multicausal, articulando a los sectores de educación, inclusión social, desarrollo económico, salud o quien haga sus veces.
- Buscar una articulación fluida con prestadores servicios de salud para mejorar la atención e implementar estrategias probadas para la reducción de la desnutrición crónica
- Fortalecer los procesos de evaluación de las políticas públicas de manera cuantitativa.
- Fortalecer los sistemas de vigilancia de la situación nutricional, incorporando la lactancia materna como un indicador a monitorear.

1. Índice de Desnutrición Crónica

Agrupa a nivel municipal variables relacionadas con la desnutrición crónica infantil, con el fin de localizar y cuantificar la situación de la problemática en el territorio nacional año a año. Para ello, se construye un indicador sintético que resume el comportamiento de (12) variables asociadas a la situación nutricional: 1. Bajo peso al nacer (menor a 2.500 gramos), 2. Orden de nacimiento, 3. Proporción de nacimientos de madres adolescentes entre 10 y 19 años , 4. Proporción de nacimientos de madres con primaria , 5. Proporción de nacimientos de madres con secundaria, 6. Afiliación a salud, 7. Proporción de nacimientos de madres con menos de 4 consultas antes del parto, 8. Partos institucionales, 9. Partos atendidos por personal calificado, 10. Cobertura de acueducto, 11. Índice de Riesgo de la Calidad del Agua y 12. Mortalidad en la Niñez. El Índice permite hacer lecturas municipales, que enriquecen el análisis sobre la problemática y brindan elementos para la toma de decisiones, en atención a la desnutrición crónica infantil. A continuación, encontrará la clasificación correspondiente a la información disponible para el año 2018 del municipio, la cual se clasifica entre uno (1) y cinco (5), siendo uno (1) el nivel Crítico (rojo) y cinco (5) el nivel Sobresaliente (amarillo).

Mapa 1: Municipios por categoría del Índice de Desnutrión 2018

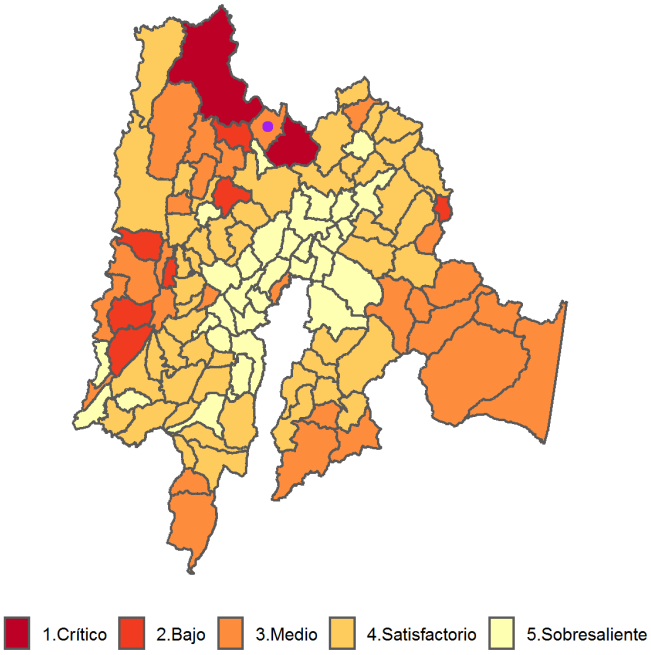

Gráfico 1: Ranking municipal según valor del Índice de Desnutrición Crónica 2018

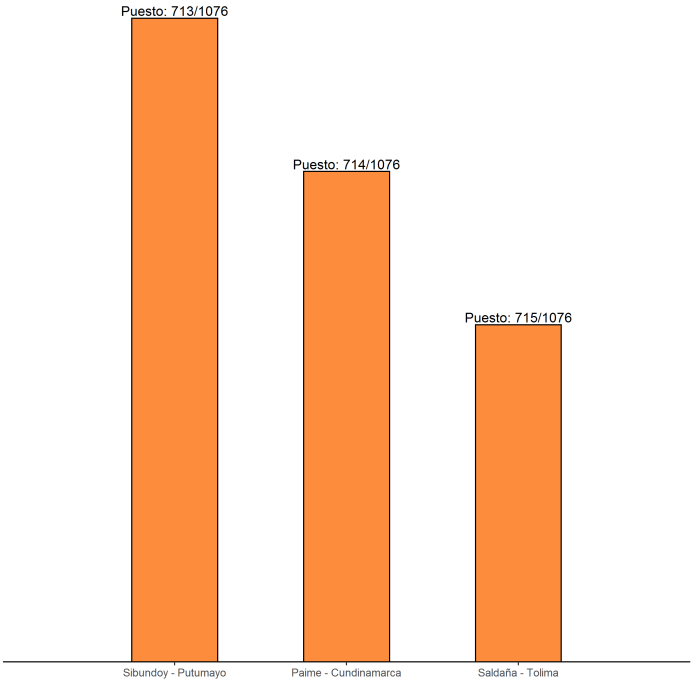

El municipio de Paime-Cundinamarca pertenece a la categoría 3 del Índice de Desnutrición Crónica, la cual hace referencia a un nivel Medio en las variables que componen el Índice. De los 1076 municipios evaluados, 344 hacen parte de esta categoría. Estos municipios están iniciando una expansión económica que aún no ha repercutido en la situación de los sectores más vulnerables de la población. Es muy probable que sus variables estructurales no estén en una situación crítica, por lo que tienen probabilidad de pasar a una mejor categoría, sin embargo, es latente el riesgo de bajar de categoría si no se ejecutan políticas de salud, nutrición y primera infancia. Se sugieren las siguientes acciones de gestión e intervención, teniendo en cuenta la categoría en que se ubica el municipio en el Índice de Desnutrición Crónica (para más información ver Reporte anual 2020)

- Afinar la priorización de beneficiarios para llegar a las familias que más lo necesitan mediante captación de las mujeres gestantes, controles prenatales, atención con calidad durante el embarazo, parto y puerperio, suplementación con micronutrientes, alimentación complementaria y promoción de la lactancia materna exclusiva y complementaria.
- Fortalecer la articulación intersectorial para la ejecución efectiva de las políticas de primera infancia, salud, nutrición, seguridad alimentaria y derechos sexuales y reproductivos.
- Incorporar intervenciones para el desarrollo de tales políticas en sus instrumentos de planeación.
- Priorizar la asignación de recursos para salud y nutrición y el abordaje de sus determinantes, rompiendo con las trampas de pobreza.
- Fortalecer los sistemas de monitoreo y registro de los indicadores nutricionales.

1. Índice de Desnutrición Crónica

Agrupa a nivel municipal variables relacionadas con la desnutrición crónica infantil, con el fin de localizar y cuantificar la situación de la problemática en el territorio nacional año a año. Para ello, se construye un indicador sintético que resume el comportamiento de (12) variables asociadas a la situación nutricional: 1. Bajo peso al nacer (menor a 2.500 gramos), 2. Orden de nacimiento, 3. Proporción de nacimientos de madres adolescentes entre 10 y 19 años , 4. Proporción de nacimientos de madres con primaria , 5. Proporción de nacimientos de madres con secundaria, 6. Afiliación a salud, 7. Proporción de nacimientos de madres con menos de 4 consultas antes del parto, 8. Partos institucionales, 9. Partos atendidos por personal calificado, 10. Cobertura de acueducto, 11. Índice de Riesgo de la Calidad del Agua y 12. Mortalidad en la Niñez. El Índice permite hacer lecturas municipales, que enriquecen el análisis sobre la problemática y brindan elementos para la toma de decisiones, en atención a la desnutrición crónica infantil. A continuación, encontrará la clasificación correspondiente a la información disponible para el año 2018 del municipio, la cual se clasifica entre uno (1) y cinco (5), siendo uno (1) el nivel Crítico (rojo) y cinco (5) el nivel Sobresaliente (amarillo).

Mapa 1: Municipios por categoría del Índice de Desnutrión 2018

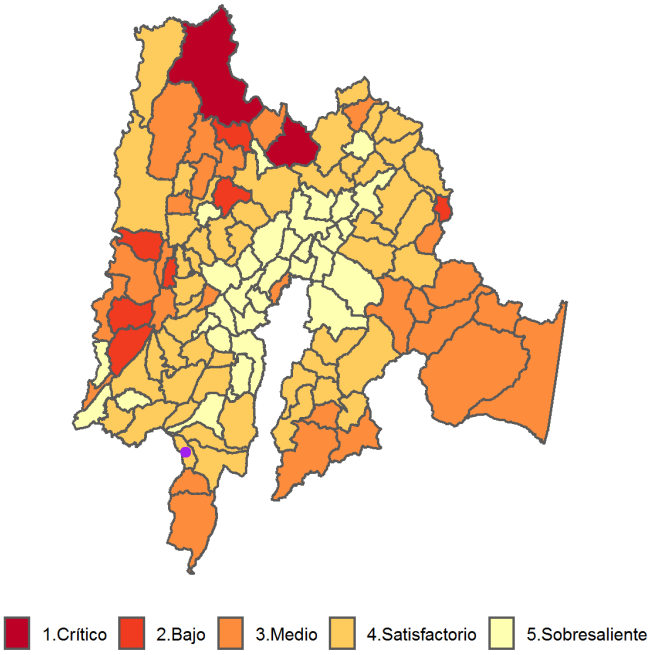

Gráfico 1: Ranking municipal según valor del Índice de Desnutrición Crónica 2018

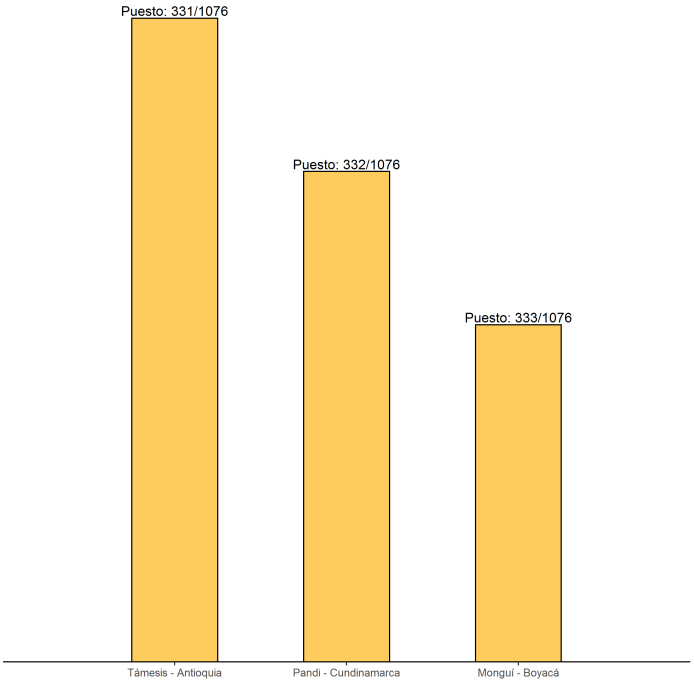

El municipio de Pandi-Cundinamarca pertenece a la categoría 4 del Índice de Desnutrición Crónica, la cual hace referencia a un nivel Satisfactorio en las variables que lo componen. De los 1076 municipios evaluados, 287 hacen parte de esta categoría, los cuales tienen mayores capacidades institucionales y un contexto que les permite una mejor gestión de la problemática. Su capacidad administrativa es una ventaja para establecer articulaciones sectoriales y alianzas con organizaciones del sector social y privado para pilotear o complementar acciones con mayor impacto. Se sugieren las siguientes acciones de gestión e intervención, teniendo en cuenta la categoría en que se ubica el municipio en el Índice de Desnutrición Crónica (para más información ver Reporte anual 2020)

- Afinar la priorización de beneficiarios para llegar a las familias que más lo necesitan mediante captación de las mujeres gestantes, controles prenatales, atención con calidad durante el embarazo, parto y puerperio, suplementación con micronutrientes, alimentación complementaria y promoción de la lactancia materna exclusiva y complementaria.
- Abordar el problema de la desnutrición como un fenómeno multicausal, articulando a los sectores de educación, inclusión social, desarrollo económico, salud o quien haga sus veces.
- Buscar una articulación fluida con prestadores servicios de salud para mejorar la atención e implementar estrategias probadas para la reducción de la desnutrición crónica
- Fortalecer los procesos de evaluación de las políticas públicas de manera cuantitativa.
- Fortalecer los sistemas de vigilancia de la situación nutricional, incorporando la lactancia materna como un indicador a monitorear.

1. Índice de Desnutrición Crónica

Agrupa a nivel municipal variables relacionadas con la desnutrición crónica infantil, con el fin de localizar y cuantificar la situación de la problemática en el territorio nacional año a año. Para ello, se construye un indicador sintético que resume el comportamiento de (12) variables asociadas a la situación nutricional: 1. Bajo peso al nacer (menor a 2.500 gramos), 2. Orden de nacimiento, 3. Proporción de nacimientos de madres adolescentes entre 10 y 19 años , 4. Proporción de nacimientos de madres con primaria , 5. Proporción de nacimientos de madres con secundaria, 6. Afiliación a salud, 7. Proporción de nacimientos de madres con menos de 4 consultas antes del parto, 8. Partos institucionales, 9. Partos atendidos por personal calificado, 10. Cobertura de acueducto, 11. Índice de Riesgo de la Calidad del Agua y 12. Mortalidad en la Niñez. El Índice permite hacer lecturas municipales, que enriquecen el análisis sobre la problemática y brindan elementos para la toma de decisiones, en atención a la desnutrición crónica infantil. A continuación, encontrará la clasificación correspondiente a la información disponible para el año 2018 del municipio, la cual se clasifica entre uno (1) y cinco (5), siendo uno (1) el nivel Crítico (rojo) y cinco (5) el nivel Sobresaliente (amarillo).

Mapa 1: Municipios por categoría del Índice de Desnutrión 2018

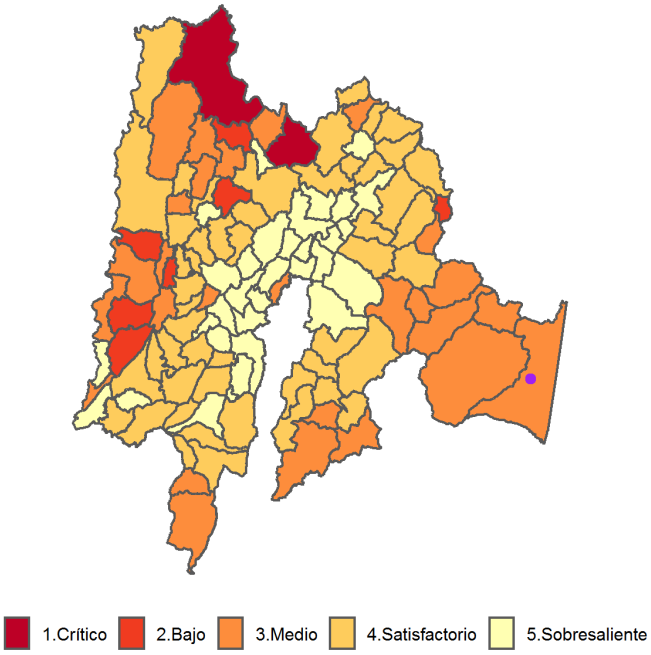

Gráfico 1: Ranking municipal según valor del Índice de Desnutrición Crónica 2018

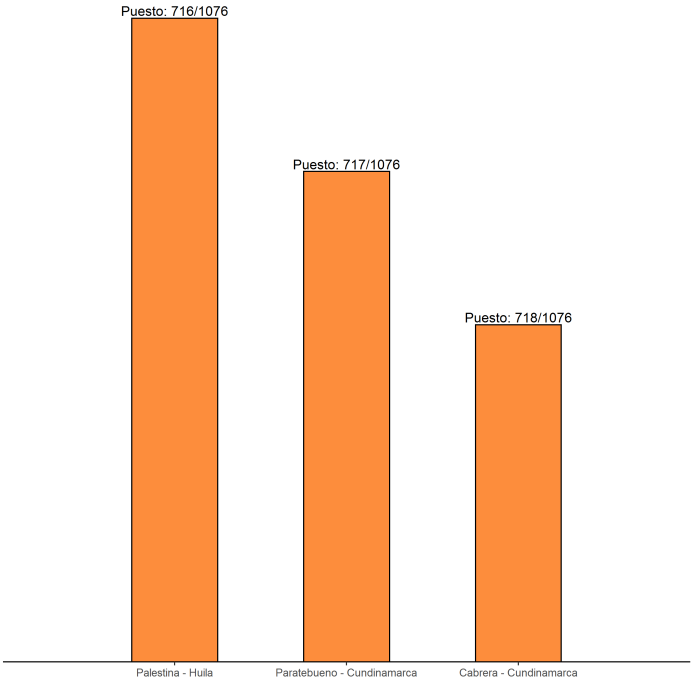

El municipio de Paratebueno-Cundinamarca pertenece a la categoría 3 del Índice de Desnutrición Crónica, la cual hace referencia a un nivel Medio en las variables que componen el Índice. De los 1076 municipios evaluados, 344 hacen parte de esta categoría. Estos municipios están iniciando una expansión económica que aún no ha repercutido en la situación de los sectores más vulnerables de la población. Es muy probable que sus variables estructurales no estén en una situación crítica, por lo que tienen probabilidad de pasar a una mejor categoría, sin embargo, es latente el riesgo de bajar de categoría si no se ejecutan políticas de salud, nutrición y primera infancia. Se sugieren las siguientes acciones de gestión e intervención, teniendo en cuenta la categoría en que se ubica el municipio en el Índice de Desnutrición Crónica (para más información ver Reporte anual 2020)

- Afinar la priorización de beneficiarios para llegar a las familias que más lo necesitan mediante captación de las mujeres gestantes, controles prenatales, atención con calidad durante el embarazo, parto y puerperio, suplementación con micronutrientes, alimentación complementaria y promoción de la lactancia materna exclusiva y complementaria.
- Fortalecer la articulación intersectorial para la ejecución efectiva de las políticas de primera infancia, salud, nutrición, seguridad alimentaria y derechos sexuales y reproductivos.
- Incorporar intervenciones para el desarrollo de tales políticas en sus instrumentos de planeación.
- Priorizar la asignación de recursos para salud y nutrición y el abordaje de sus determinantes, rompiendo con las trampas de pobreza.
- Fortalecer los sistemas de monitoreo y registro de los indicadores nutricionales.

1. Índice de Desnutrición Crónica

Agrupa a nivel municipal variables relacionadas con la desnutrición crónica infantil, con el fin de localizar y cuantificar la situación de la problemática en el territorio nacional año a año. Para ello, se construye un indicador sintético que resume el comportamiento de (12) variables asociadas a la situación nutricional: 1. Bajo peso al nacer (menor a 2.500 gramos), 2. Orden de nacimiento, 3. Proporción de nacimientos de madres adolescentes entre 10 y 19 años , 4. Proporción de nacimientos de madres con primaria , 5. Proporción de nacimientos de madres con secundaria, 6. Afiliación a salud, 7. Proporción de nacimientos de madres con menos de 4 consultas antes del parto, 8. Partos institucionales, 9. Partos atendidos por personal calificado, 10. Cobertura de acueducto, 11. Índice de Riesgo de la Calidad del Agua y 12. Mortalidad en la Niñez. El Índice permite hacer lecturas municipales, que enriquecen el análisis sobre la problemática y brindan elementos para la toma de decisiones, en atención a la desnutrición crónica infantil. A continuación, encontrará la clasificación correspondiente a la información disponible para el año 2018 del municipio, la cual se clasifica entre uno (1) y cinco (5), siendo uno (1) el nivel Crítico (rojo) y cinco (5) el nivel Sobresaliente (amarillo).

Mapa 1: Municipios por categoría del Índice de Desnutrión 2018

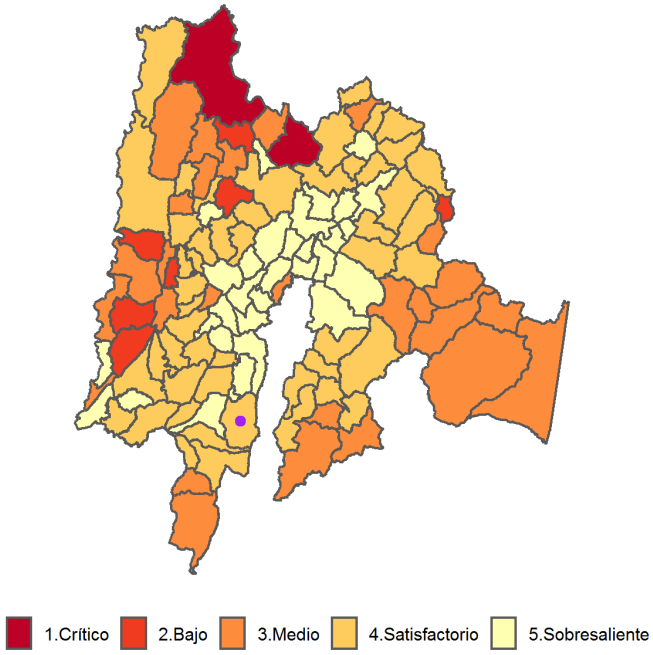

Gráfico 1: Ranking municipal según valor del Índice de Desnutrición Crónica 2018

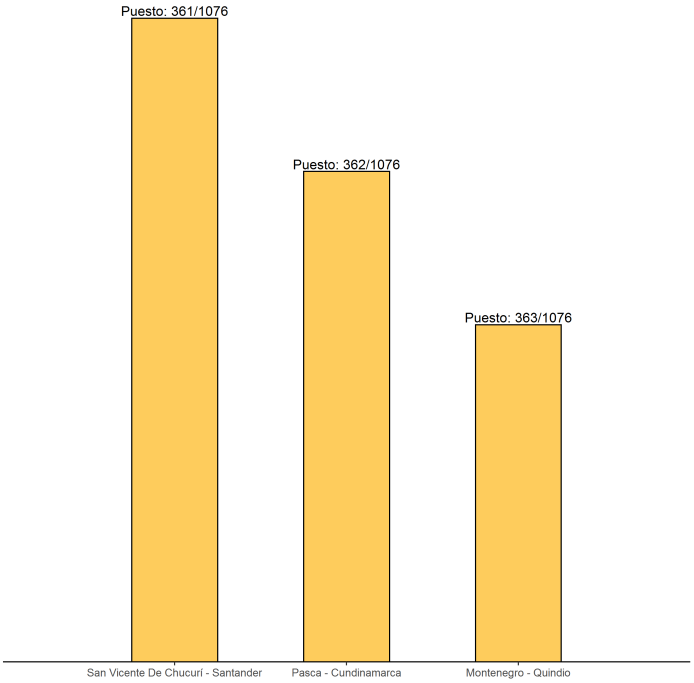

El municipio de Pasca-Cundinamarca pertenece a la categoría 4 del Índice de Desnutrición Crónica, la cual hace referencia a un nivel Satisfactorio en las variables que lo componen. De los 1076 municipios evaluados, 287 hacen parte de esta categoría, los cuales tienen mayores capacidades institucionales y un contexto que les permite una mejor gestión de la problemática. Su capacidad administrativa es una ventaja para establecer articulaciones sectoriales y alianzas con organizaciones del sector social y privado para pilotear o complementar acciones con mayor impacto. Se sugieren las siguientes acciones de gestión e intervención, teniendo en cuenta la categoría en que se ubica el municipio en el Índice de Desnutrición Crónica (para más información ver Reporte anual 2020)

- Afinar la priorización de beneficiarios para llegar a las familias que más lo necesitan mediante captación de las mujeres gestantes, controles prenatales, atención con calidad durante el embarazo, parto y puerperio, suplementación con micronutrientes, alimentación complementaria y promoción de la lactancia materna exclusiva y complementaria.
- Abordar el problema de la desnutrición como un fenómeno multicausal, articulando a los sectores de educación, inclusión social, desarrollo económico, salud o quien haga sus veces.
- Buscar una articulación fluida con prestadores servicios de salud para mejorar la atención e implementar estrategias probadas para la reducción de la desnutrición crónica
- Fortalecer los procesos de evaluación de las políticas públicas de manera cuantitativa.
- Fortalecer los sistemas de vigilancia de la situación nutricional, incorporando la lactancia materna como un indicador a monitorear.

1. Índice de Desnutrición Crónica

Agrupa a nivel municipal variables relacionadas con la desnutrición crónica infantil, con el fin de localizar y cuantificar la situación de la problemática en el territorio nacional año a año. Para ello, se construye un indicador sintético que resume el comportamiento de (12) variables asociadas a la situación nutricional: 1. Bajo peso al nacer (menor a 2.500 gramos), 2. Orden de nacimiento, 3. Proporción de nacimientos de madres adolescentes entre 10 y 19 años , 4. Proporción de nacimientos de madres con primaria , 5. Proporción de nacimientos de madres con secundaria, 6. Afiliación a salud, 7. Proporción de nacimientos de madres con menos de 4 consultas antes del parto, 8. Partos institucionales, 9. Partos atendidos por personal calificado, 10. Cobertura de acueducto, 11. Índice de Riesgo de la Calidad del Agua y 12. Mortalidad en la Niñez. El Índice permite hacer lecturas municipales, que enriquecen el análisis sobre la problemática y brindan elementos para la toma de decisiones, en atención a la desnutrición crónica infantil. A continuación, encontrará la clasificación correspondiente a la información disponible para el año 2018 del municipio, la cual se clasifica entre uno (1) y cinco (5), siendo uno (1) el nivel Crítico (rojo) y cinco (5) el nivel Sobresaliente (amarillo).

Mapa 1: Municipios por categoría del Índice de Desnutrión 2018

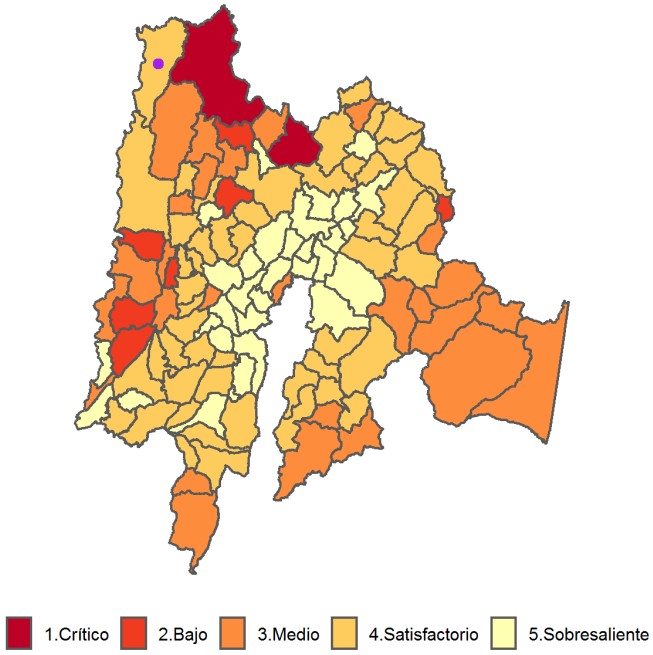

Gráfico 1: Ranking municipal según valor del Índice de Desnutrición Crónica 2018

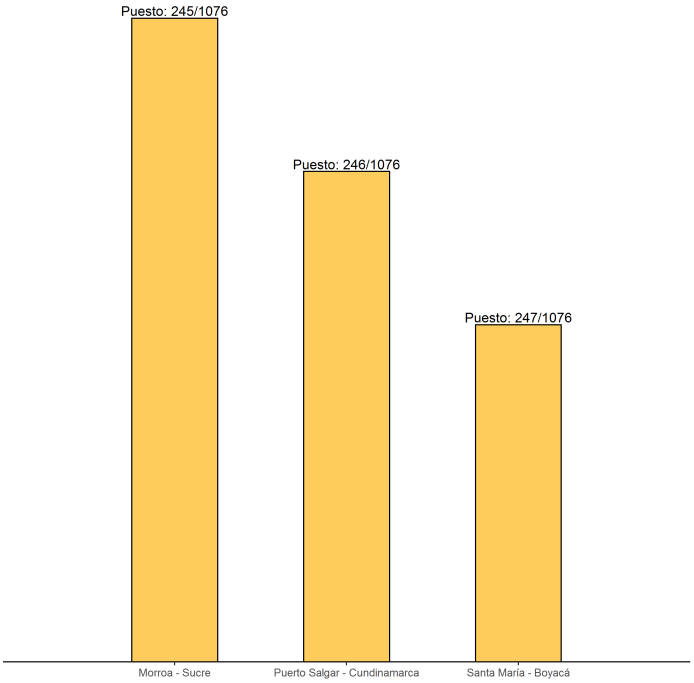

El municipio de Puerto Salgar-Cundinamarca pertenece a la categoría 4 del Índice de Desnutrición Crónica, la cual hace referencia a un nivel Satisfactorio en las variables que lo componen. De los 1076 municipios evaluados, 287 hacen parte de esta categoría, los cuales tienen mayores capacidades institucionales y un contexto que les permite una mejor gestión de la problemática. Su capacidad administrativa es una ventaja para establecer articulaciones sectoriales y alianzas con organizaciones del sector social y privado para pilotear o complementar acciones con mayor impacto. Se sugieren las siguientes acciones de gestión e intervención, teniendo en cuenta la categoría en que se ubica el municipio en el Índice de Desnutrición Crónica (para más información ver Reporte anual 2020)

- Afinar la priorización de beneficiarios para llegar a las familias que más lo necesitan mediante captación de las mujeres gestantes, controles prenatales, atención con calidad durante el embarazo, parto y puerperio, suplementación con micronutrientes, alimentación complementaria y promoción de la lactancia materna exclusiva y complementaria.
- Abordar el problema de la desnutrición como un fenómeno multicausal, articulando a los sectores de educación, inclusión social, desarrollo económico, salud o quien haga sus veces.
- Buscar una articulación fluida con prestadores servicios de salud para mejorar la atención e implementar estrategias probadas para la reducción de la desnutrición crónica
- Fortalecer los procesos de evaluación de las políticas públicas de manera cuantitativa.
- Fortalecer los sistemas de vigilancia de la situación nutricional, incorporando la lactancia materna como un indicador a monitorear.

1. Índice de Desnutrición Crónica

Agrupa a nivel municipal variables relacionadas con la desnutrición crónica infantil, con el fin de localizar y cuantificar la situación de la problemática en el territorio nacional año a año. Para ello, se construye un indicador sintético que resume el comportamiento de (12) variables asociadas a la situación nutricional: 1. Bajo peso al nacer (menor a 2.500 gramos), 2. Orden de nacimiento, 3. Proporción de nacimientos de madres adolescentes entre 10 y 19 años , 4. Proporción de nacimientos de madres con primaria , 5. Proporción de nacimientos de madres con secundaria, 6. Afiliación a salud, 7. Proporción de nacimientos de madres con menos de 4 consultas antes del parto, 8. Partos institucionales, 9. Partos atendidos por personal calificado, 10. Cobertura de acueducto, 11. Índice de Riesgo de la Calidad del Agua y 12. Mortalidad en la Niñez. El Índice permite hacer lecturas municipales, que enriquecen el análisis sobre la problemática y brindan elementos para la toma de decisiones, en atención a la desnutrición crónica infantil. A continuación, encontrará la clasificación correspondiente a la información disponible para el año 2018 del municipio, la cual se clasifica entre uno (1) y cinco (5), siendo uno (1) el nivel Crítico (rojo) y cinco (5) el nivel Sobresaliente (amarillo).

Mapa 1: Municipios por categoría del Índice de Desnutrión 2018

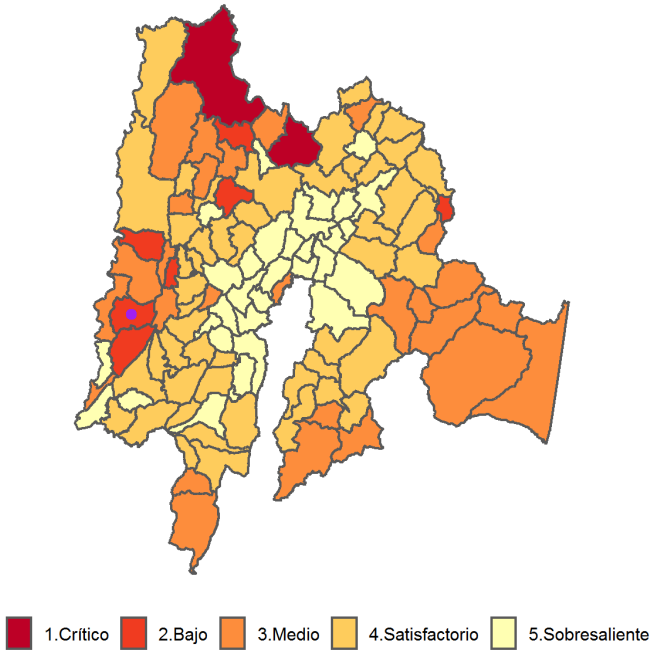

Gráfico 1: Ranking municipal según valor del Índice de Desnutrición Crónica 2018

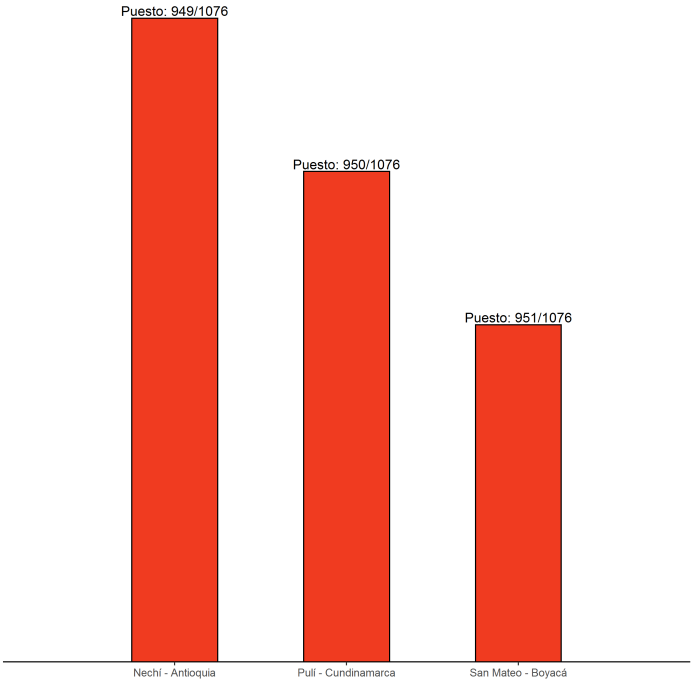

El municipio de Pulí-Cundinamarca pertenece a la categoría 2 del Índice de Desnutrición Crónica, la cual hace referencia a un nivel Bajo en las variables que componen el Índice. De los 1076 municipios evaluados, 218 hacen parte de esta categoría los cuales tienen en común altas tasas de pobreza, su Producto Interno Bruto per cápita es bajo y están en departamentos con altos índices de desigualdad. Se sugieren las siguientes acciones de gestión e intervención, teniendo en cuenta la categoría en que se ubica el municipio en el Índice de Desnutrición Crónica (para más información ver Reporte anual 2020)

- Proveer servicios básicos de saneamiento, agua potable o segura, acceso a salud y a educación, haciendo especial énfasis en las zonas rurales y rurales dispersas.
- Gestionar la articulación de recursos con la administración departamental y nacional para acceder a líneas de financiación de servicios sociales básicos.
- Poner en práctica estrategias de prevención y promoción de la salud haciendo uso de la atención extramural.
- Promover la lactancia materna e implementar programas de complementación alimentaria y suplementación con micronutrientes.
- Implementar estrategias de salud maternoinfantil como Instituciones Amigas de la Mujer y la Infancia (IAMI) y Atención Integrada de Enfermedades Prevalentes de la Infancia (AIEPI).
- Fortalecer el tejido social y la acción comunitaria, fracturados por las dinámicas recientes de la guerra y la ilegalidad.

1. Índice de Desnutrición Crónica

Agrupa a nivel municipal variables relacionadas con la desnutrición crónica infantil, con el fin de localizar y cuantificar la situación de la problemática en el territorio nacional año a año. Para ello, se construye un indicador sintético que resume el comportamiento de (12) variables asociadas a la situación nutricional: 1. Bajo peso al nacer (menor a 2.500 gramos), 2. Orden de nacimiento, 3. Proporción de nacimientos de madres adolescentes entre 10 y 19 años , 4. Proporción de nacimientos de madres con primaria , 5. Proporción de nacimientos de madres con secundaria, 6. Afiliación a salud, 7. Proporción de nacimientos de madres con menos de 4 consultas antes del parto, 8. Partos institucionales, 9. Partos atendidos por personal calificado, 10. Cobertura de acueducto, 11. Índice de Riesgo de la Calidad del Agua y 12. Mortalidad en la Niñez. El Índice permite hacer lecturas municipales, que enriquecen el análisis sobre la problemática y brindan elementos para la toma de decisiones, en atención a la desnutrición crónica infantil. A continuación, encontrará la clasificación correspondiente a la información disponible para el año 2018 del municipio, la cual se clasifica entre uno (1) y cinco (5), siendo uno (1) el nivel Crítico (rojo) y cinco (5) el nivel Sobresaliente (amarillo).

Mapa 1: Municipios por categoría del Índice de Desnutrión 2018

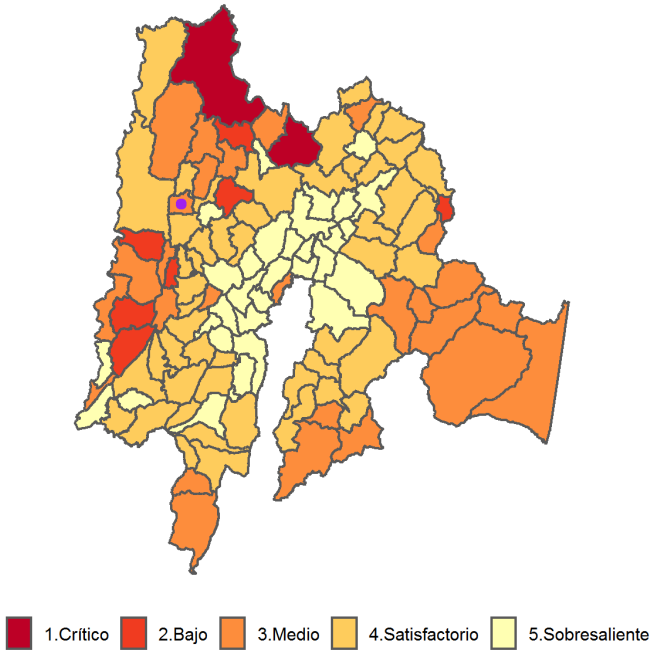

Gráfico 1: Ranking municipal según valor del Índice de Desnutrición Crónica 2018

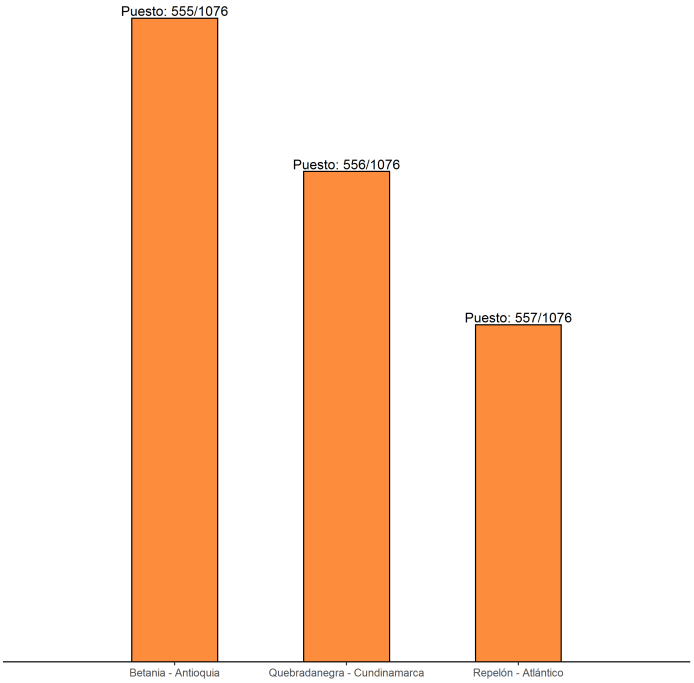

El municipio de Quebradanegra-Cundinamarca pertenece a la categoría 3 del Índice de Desnutrición Crónica, la cual hace referencia a un nivel Medio en las variables que componen el Índice. De los 1076 municipios evaluados, 344 hacen parte de esta categoría. Estos municipios están iniciando una expansión económica que aún no ha repercutido en la situación de los sectores más vulnerables de la población. Es muy probable que sus variables estructurales no estén en una situación crítica, por lo que tienen probabilidad de pasar a una mejor categoría, sin embargo, es latente el riesgo de bajar de categoría si no se ejecutan políticas de salud, nutrición y primera infancia. Se sugieren las siguientes acciones de gestión e intervención, teniendo en cuenta la categoría en que se ubica el municipio en el Índice de Desnutrición Crónica (para más información ver Reporte anual 2020)

- Afinar la priorización de beneficiarios para llegar a las familias que más lo necesitan mediante captación de las mujeres gestantes, controles prenatales, atención con calidad durante el embarazo, parto y puerperio, suplementación con micronutrientes, alimentación complementaria y promoción de la lactancia materna exclusiva y complementaria.
- Fortalecer la articulación intersectorial para la ejecución efectiva de las políticas de primera infancia, salud, nutrición, seguridad alimentaria y derechos sexuales y reproductivos.
- Incorporar intervenciones para el desarrollo de tales políticas en sus instrumentos de planeación.
- Priorizar la asignación de recursos para salud y nutrición y el abordaje de sus determinantes, rompiendo con las trampas de pobreza.
- Fortalecer los sistemas de monitoreo y registro de los indicadores nutricionales.

1. Índice de Desnutrición Crónica

Agrupa a nivel municipal variables relacionadas con la desnutrición crónica infantil, con el fin de localizar y cuantificar la situación de la problemática en el territorio nacional año a año. Para ello, se construye un indicador sintético que resume el comportamiento de (12) variables asociadas a la situación nutricional: 1. Bajo peso al nacer (menor a 2.500 gramos), 2. Orden de nacimiento, 3. Proporción de nacimientos de madres adolescentes entre 10 y 19 años , 4. Proporción de nacimientos de madres con primaria , 5. Proporción de nacimientos de madres con secundaria, 6. Afiliación a salud, 7. Proporción de nacimientos de madres con menos de 4 consultas antes del parto, 8. Partos institucionales, 9. Partos atendidos por personal calificado, 10. Cobertura de acueducto, 11. Índice de Riesgo de la Calidad del Agua y 12. Mortalidad en la Niñez. El Índice permite hacer lecturas municipales, que enriquecen el análisis sobre la problemática y brindan elementos para la toma de decisiones, en atención a la desnutrición crónica infantil. A continuación, encontrará la clasificación correspondiente a la información disponible para el año 2018 del municipio, la cual se clasifica entre uno (1) y cinco (5), siendo uno (1) el nivel Crítico (rojo) y cinco (5) el nivel Sobresaliente (amarillo).

Mapa 1: Municipios por categoría del Índice de Desnutrión 2018

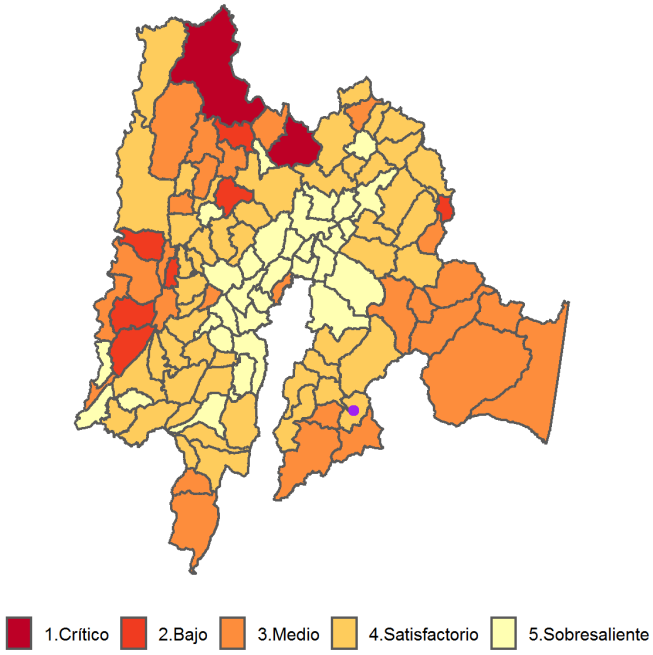

Gráfico 1: Ranking municipal según valor del Índice de Desnutrición Crónica 2018

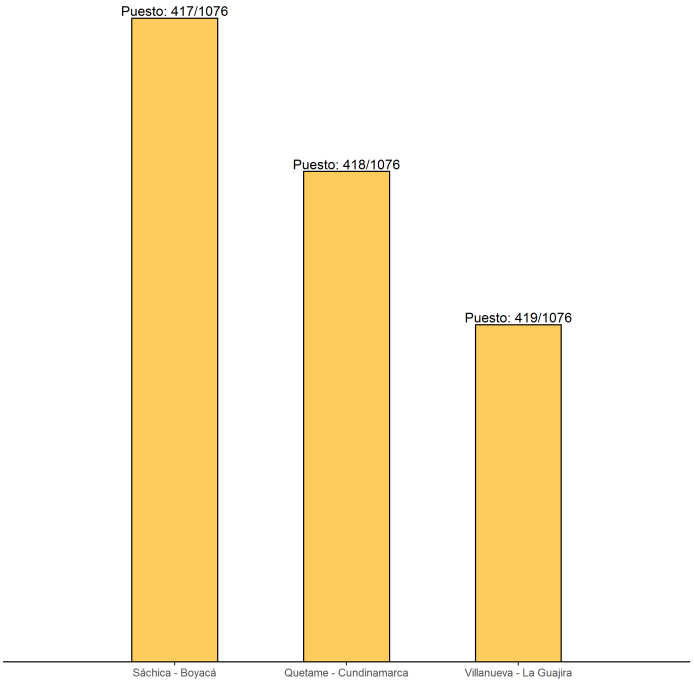

El municipio de Quetame-Cundinamarca pertenece a la categoría 4 del Índice de Desnutrición Crónica, la cual hace referencia a un nivel Satisfactorio en las variables que lo componen. De los 1076 municipios evaluados, 287 hacen parte de esta categoría, los cuales tienen mayores capacidades institucionales y un contexto que les permite una mejor gestión de la problemática. Su capacidad administrativa es una ventaja para establecer articulaciones sectoriales y alianzas con organizaciones del sector social y privado para pilotear o complementar acciones con mayor impacto. Se sugieren las siguientes acciones de gestión e intervención, teniendo en cuenta la categoría en que se ubica el municipio en el Índice de Desnutrición Crónica (para más información ver Reporte anual 2020)

- Afinar la priorización de beneficiarios para llegar a las familias que más lo necesitan mediante captación de las mujeres gestantes, controles prenatales, atención con calidad durante el embarazo, parto y puerperio, suplementación con micronutrientes, alimentación complementaria y promoción de la lactancia materna exclusiva y complementaria.
- Abordar el problema de la desnutrición como un fenómeno multicausal, articulando a los sectores de educación, inclusión social, desarrollo económico, salud o quien haga sus veces.
- Buscar una articulación fluida con prestadores servicios de salud para mejorar la atención e implementar estrategias probadas para la reducción de la desnutrición crónica
- Fortalecer los procesos de evaluación de las políticas públicas de manera cuantitativa.
- Fortalecer los sistemas de vigilancia de la situación nutricional, incorporando la lactancia materna como un indicador a monitorear.

1. Índice de Desnutrición Crónica

Agrupa a nivel municipal variables relacionadas con la desnutrición crónica infantil, con el fin de localizar y cuantificar la situación de la problemática en el territorio nacional año a año. Para ello, se construye un indicador sintético que resume el comportamiento de (12) variables asociadas a la situación nutricional: 1. Bajo peso al nacer (menor a 2.500 gramos), 2. Orden de nacimiento, 3. Proporción de nacimientos de madres adolescentes entre 10 y 19 años , 4. Proporción de nacimientos de madres con primaria , 5. Proporción de nacimientos de madres con secundaria, 6. Afiliación a salud, 7. Proporción de nacimientos de madres con menos de 4 consultas antes del parto, 8. Partos institucionales, 9. Partos atendidos por personal calificado, 10. Cobertura de acueducto, 11. Índice de Riesgo de la Calidad del Agua y 12. Mortalidad en la Niñez. El Índice permite hacer lecturas municipales, que enriquecen el análisis sobre la problemática y brindan elementos para la toma de decisiones, en atención a la desnutrición crónica infantil. A continuación, encontrará la clasificación correspondiente a la información disponible para el año 2018 del municipio, la cual se clasifica entre uno (1) y cinco (5), siendo uno (1) el nivel Crítico (rojo) y cinco (5) el nivel Sobresaliente (amarillo).

Mapa 1: Municipios por categoría del Índice de Desnutrión 2018

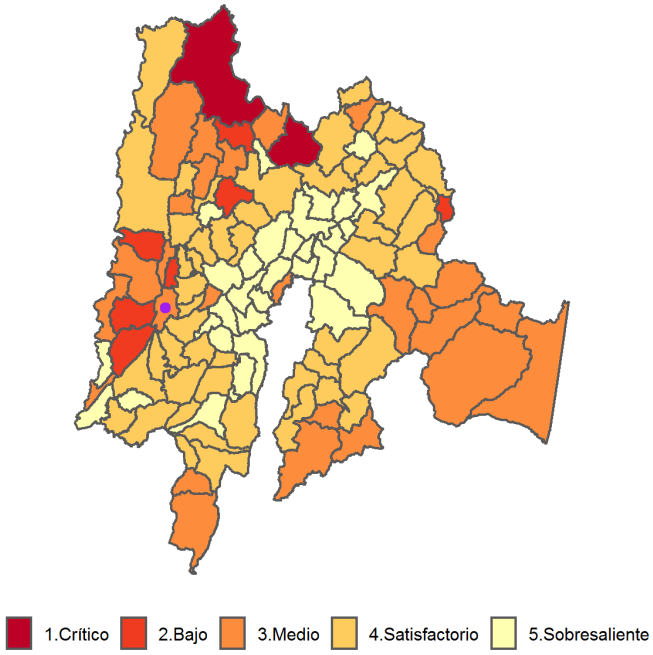

Gráfico 1: Ranking municipal según valor del Índice de Desnutrición Crónica 2018

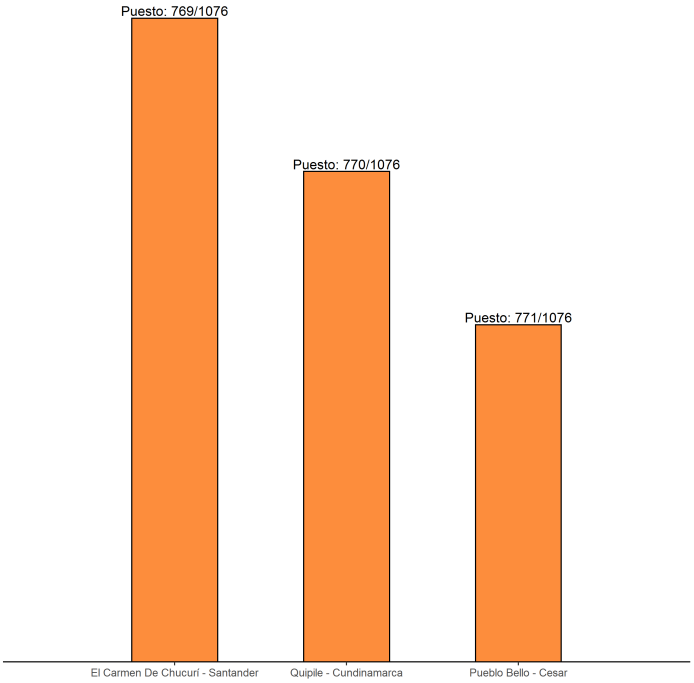

El municipio de Quipile-Cundinamarca pertenece a la categoría 3 del Índice de Desnutrición Crónica, la cual hace referencia a un nivel Medio en las variables que componen el Índice. De los 1076 municipios evaluados, 344 hacen parte de esta categoría. Estos municipios están iniciando una expansión económica que aún no ha repercutido en la situación de los sectores más vulnerables de la población. Es muy probable que sus variables estructurales no estén en una situación crítica, por lo que tienen probabilidad de pasar a una mejor categoría, sin embargo, es latente el riesgo de bajar de categoría si no se ejecutan políticas de salud, nutrición y primera infancia. Se sugieren las siguientes acciones de gestión e intervención, teniendo en cuenta la categoría en que se ubica el municipio en el Índice de Desnutrición Crónica (para más información ver Reporte anual 2020)

- Afinar la priorización de beneficiarios para llegar a las familias que más lo necesitan mediante captación de las mujeres gestantes, controles prenatales, atención con calidad durante el embarazo, parto y puerperio, suplementación con micronutrientes, alimentación complementaria y promoción de la lactancia materna exclusiva y complementaria.
- Fortalecer la articulación intersectorial para la ejecución efectiva de las políticas de primera infancia, salud, nutrición, seguridad alimentaria y derechos sexuales y reproductivos.
- Incorporar intervenciones para el desarrollo de tales políticas en sus instrumentos de planeación.
- Priorizar la asignación de recursos para salud y nutrición y el abordaje de sus determinantes, rompiendo con las trampas de pobreza.
- Fortalecer los sistemas de monitoreo y registro de los indicadores nutricionales.

1. Índice de Desnutrición Crónica

Agrupa a nivel municipal variables relacionadas con la desnutrición crónica infantil, con el fin de localizar y cuantificar la situación de la problemática en el territorio nacional año a año. Para ello, se construye un indicador sintético que resume el comportamiento de (12) variables asociadas a la situación nutricional: 1. Bajo peso al nacer (menor a 2.500 gramos), 2. Orden de nacimiento, 3. Proporción de nacimientos de madres adolescentes entre 10 y 19 años , 4. Proporción de nacimientos de madres con primaria , 5. Proporción de nacimientos de madres con secundaria, 6. Afiliación a salud, 7. Proporción de nacimientos de madres con menos de 4 consultas antes del parto, 8. Partos institucionales, 9. Partos atendidos por personal calificado, 10. Cobertura de acueducto, 11. Índice de Riesgo de la Calidad del Agua y 12. Mortalidad en la Niñez. El Índice permite hacer lecturas municipales, que enriquecen el análisis sobre la problemática y brindan elementos para la toma de decisiones, en atención a la desnutrición crónica infantil. A continuación, encontrará la clasificación correspondiente a la información disponible para el año 2018 del municipio, la cual se clasifica entre uno (1) y cinco (5), siendo uno (1) el nivel Crítico (rojo) y cinco (5) el nivel Sobresaliente (amarillo).

Mapa 1: Municipios por categoría del Índice de Desnutrión 2018

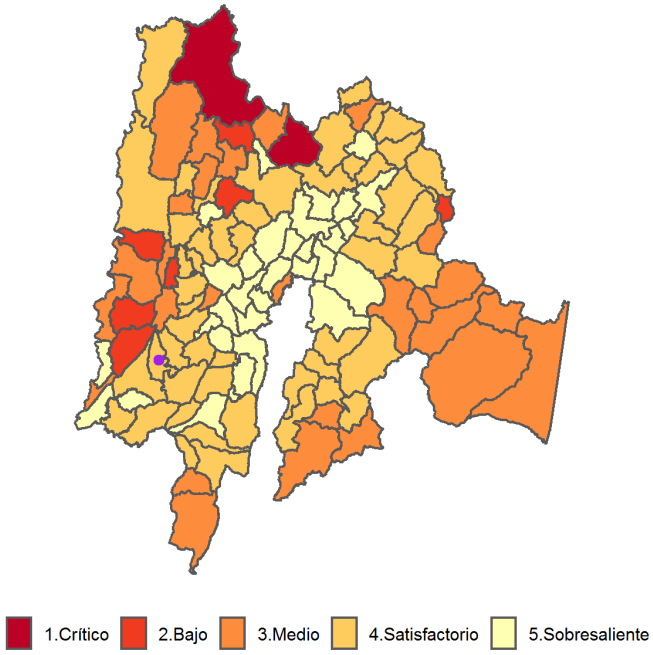

Gráfico 1: Ranking municipal según valor del Índice de Desnutrición Crónica 2018

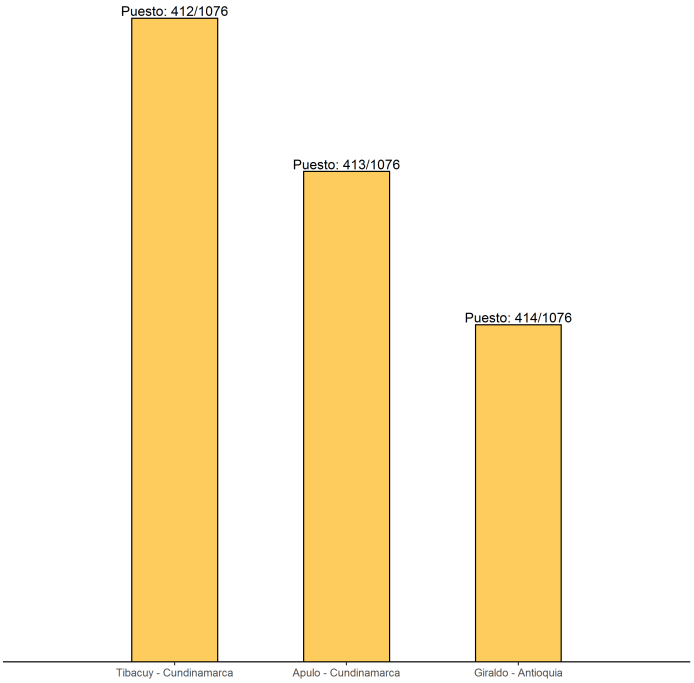

El municipio de Apulo-Cundinamarca pertenece a la categoría 4 del Índice de Desnutrición Crónica, la cual hace referencia a un nivel Satisfactorio en las variables que lo componen. De los 1076 municipios evaluados, 287 hacen parte de esta categoría, los cuales tienen mayores capacidades institucionales y un contexto que les permite una mejor gestión de la problemática. Su capacidad administrativa es una ventaja para establecer articulaciones sectoriales y alianzas con organizaciones del sector social y privado para pilotear o complementar acciones con mayor impacto. Se sugieren las siguientes acciones de gestión e intervención, teniendo en cuenta la categoría en que se ubica el municipio en el Índice de Desnutrición Crónica (para más información ver Reporte anual 2020)

- Afinar la priorización de beneficiarios para llegar a las familias que más lo necesitan mediante captación de las mujeres gestantes, controles prenatales, atención con calidad durante el embarazo, parto y puerperio, suplementación con micronutrientes, alimentación complementaria y promoción de la lactancia materna exclusiva y complementaria.
- Abordar el problema de la desnutrición como un fenómeno multicausal, articulando a los sectores de educación, inclusión social, desarrollo económico, salud o quien haga sus veces.
- Buscar una articulación fluida con prestadores servicios de salud para mejorar la atención e implementar estrategias probadas para la reducción de la desnutrición crónica
- Fortalecer los procesos de evaluación de las políticas públicas de manera cuantitativa.
- Fortalecer los sistemas de vigilancia de la situación nutricional, incorporando la lactancia materna como un indicador a monitorear.

1. Índice de Desnutrición Crónica

Agrupa a nivel municipal variables relacionadas con la desnutrición crónica infantil, con el fin de localizar y cuantificar la situación de la problemática en el territorio nacional año a año. Para ello, se construye un indicador sintético que resume el comportamiento de (12) variables asociadas a la situación nutricional: 1. Bajo peso al nacer (menor a 2.500 gramos), 2. Orden de nacimiento, 3. Proporción de nacimientos de madres adolescentes entre 10 y 19 años , 4. Proporción de nacimientos de madres con primaria , 5. Proporción de nacimientos de madres con secundaria, 6. Afiliación a salud, 7. Proporción de nacimientos de madres con menos de 4 consultas antes del parto, 8. Partos institucionales, 9. Partos atendidos por personal calificado, 10. Cobertura de acueducto, 11. Índice de Riesgo de la Calidad del Agua y 12. Mortalidad en la Niñez. El Índice permite hacer lecturas municipales, que enriquecen el análisis sobre la problemática y brindan elementos para la toma de decisiones, en atención a la desnutrición crónica infantil. A continuación, encontrará la clasificación correspondiente a la información disponible para el año 2018 del municipio, la cual se clasifica entre uno (1) y cinco (5), siendo uno (1) el nivel Crítico (rojo) y cinco (5) el nivel Sobresaliente (amarillo).

Mapa 1: Municipios por categoría del Índice de Desnutrión 2018

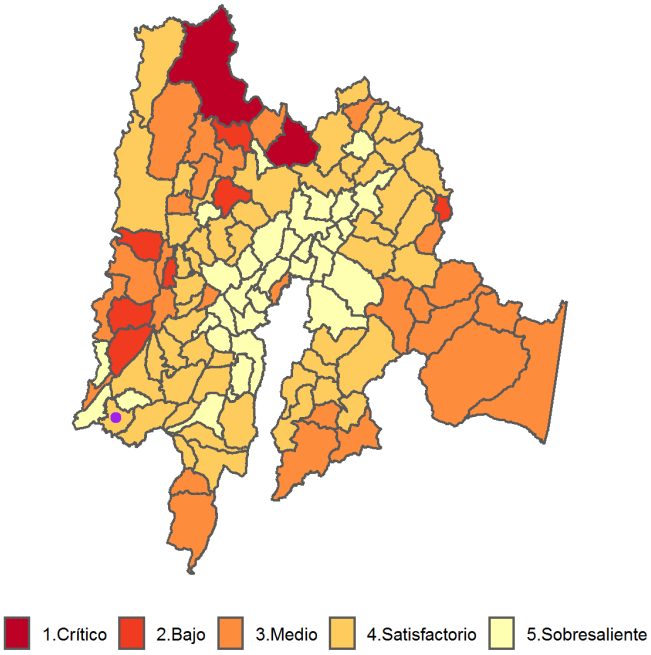

Gráfico 1: Ranking municipal según valor del Índice de Desnutrición Crónica 2018

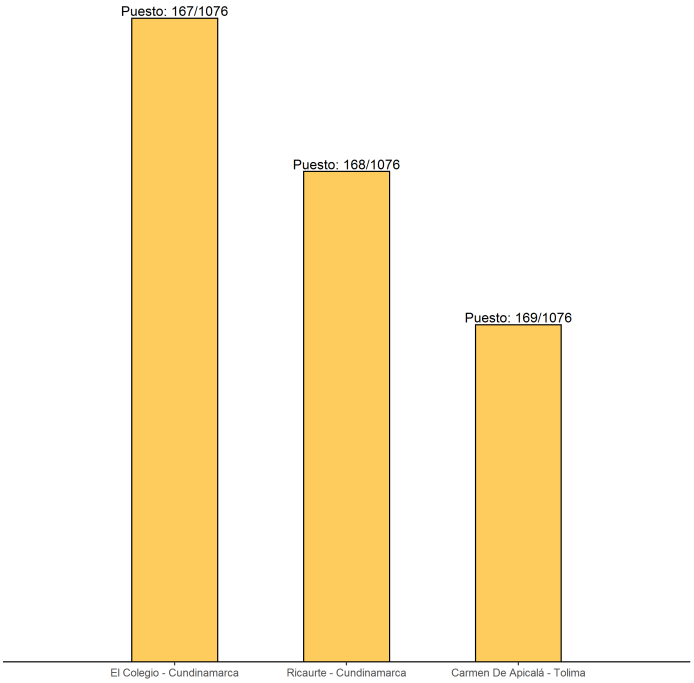

El municipio de Ricaurte-Cundinamarca pertenece a la categoría 4 del Índice de Desnutrición Crónica, la cual hace referencia a un nivel Satisfactorio en las variables que lo componen. De los 1076 municipios evaluados, 287 hacen parte de esta categoría, los cuales tienen mayores capacidades institucionales y un contexto que les permite una mejor gestión de la problemática. Su capacidad administrativa es una ventaja para establecer articulaciones sectoriales y alianzas con organizaciones del sector social y privado para pilotear o complementar acciones con mayor impacto. Se sugieren las siguientes acciones de gestión e intervención, teniendo en cuenta la categoría en que se ubica el municipio en el Índice de Desnutrición Crónica (para más información ver Reporte anual 2020)

- Afinar la priorización de beneficiarios para llegar a las familias que más lo necesitan mediante captación de las mujeres gestantes, controles prenatales, atención con calidad durante el embarazo, parto y puerperio, suplementación con micronutrientes, alimentación complementaria y promoción de la lactancia materna exclusiva y complementaria.
- Abordar el problema de la desnutrición como un fenómeno multicausal, articulando a los sectores de educación, inclusión social, desarrollo económico, salud o quien haga sus veces.
- Buscar una articulación fluida con prestadores servicios de salud para mejorar la atención e implementar estrategias probadas para la reducción de la desnutrición crónica
- Fortalecer los procesos de evaluación de las políticas públicas de manera cuantitativa.
- Fortalecer los sistemas de vigilancia de la situación nutricional, incorporando la lactancia materna como un indicador a monitorear.

1. Índice de Desnutrición Crónica

Agrupa a nivel municipal variables relacionadas con la desnutrición crónica infantil, con el fin de localizar y cuantificar la situación de la problemática en el territorio nacional año a año. Para ello, se construye un indicador sintético que resume el comportamiento de (12) variables asociadas a la situación nutricional: 1. Bajo peso al nacer (menor a 2.500 gramos), 2. Orden de nacimiento, 3. Proporción de nacimientos de madres adolescentes entre 10 y 19 años , 4. Proporción de nacimientos de madres con primaria , 5. Proporción de nacimientos de madres con secundaria, 6. Afiliación a salud, 7. Proporción de nacimientos de madres con menos de 4 consultas antes del parto, 8. Partos institucionales, 9. Partos atendidos por personal calificado, 10. Cobertura de acueducto, 11. Índice de Riesgo de la Calidad del Agua y 12. Mortalidad en la Niñez. El Índice permite hacer lecturas municipales, que enriquecen el análisis sobre la problemática y brindan elementos para la toma de decisiones, en atención a la desnutrición crónica infantil. A continuación, encontrará la clasificación correspondiente a la información disponible para el año 2018 del municipio, la cual se clasifica entre uno (1) y cinco (5), siendo uno (1) el nivel Crítico (rojo) y cinco (5) el nivel Sobresaliente (amarillo).

Mapa 1: Municipios por categoría del Índice de Desnutrión 2018

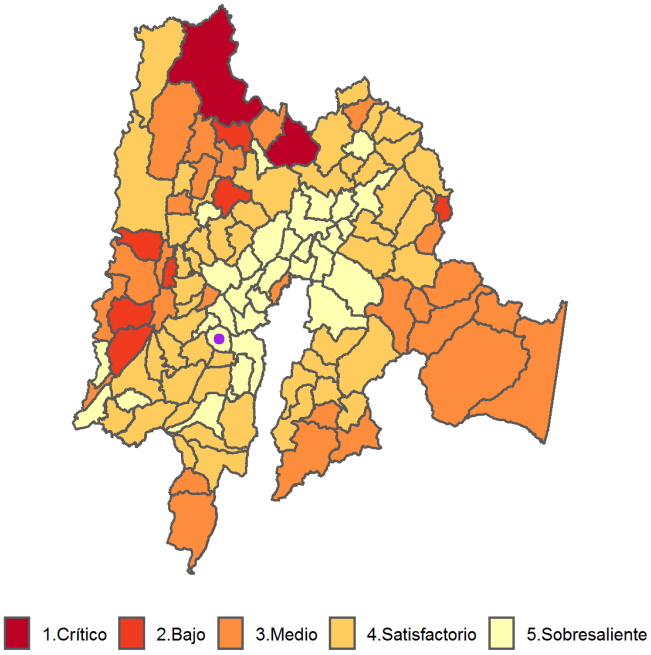

Gráfico 1: Ranking municipal según valor del Índice de Desnutrición Crónica 2018

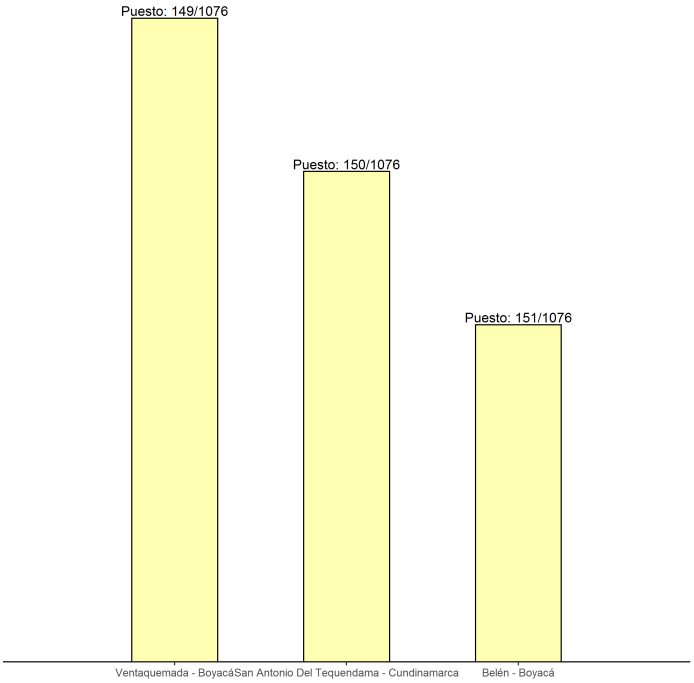

El municipio de San Antonio Del Tequendama-Cundinamarca pertenece a la categoría 5 del Índice de Desnutrición Crónica, la cual hace referencia a un nivel Sobresaliente en las variables que lo componen. De los 1076 municipios evaluados, 163 hacen parte de esta categoría, los cuales tienen mayores capacidades institucionales y un contexto que les permite una mejor gestión de la problemática. Su capacidad administrativa es una ventaja para establecer articulaciones sectoriales y alianzas con organizaciones del sector social y privado para pilotear o complementar acciones con mayor impacto. Se sugieren las siguientes acciones de gestión e intervención, teniendo en cuenta la categoría en que se ubica el municipio en el Índice de Desnutrición Crónica (para más información ver Reporte anual 2020)

- Afinar la priorización de beneficiarios para llegar a las familias que más lo necesitan mediante captación de las mujeres gestantes, controles prenatales, atención con calidad durante el embarazo, parto y puerperio, suplementación con micronutrientes, alimentación complementaria y promoción de la lactancia materna exclusiva y complementaria.
- Abordar el problema de la desnutrición como un fenómeno multicausal, articulando a los sectores de educación, inclusión social, desarrollo económico, salud o quien haga sus veces.
- Buscar una articulación fluida con prestadores servicios de salud para mejorar la atención e implementar estrategias probadas para la reducción de la desnutrición crónica
- Fortalecer los sistemas de vigilancia de la situación nutricional, incorporando la lactancia materna como un indicador a monitorear.
- Fortalecer los procesos de evaluación de las políticas públicas de manera cuantitativa.

1. Índice de Desnutrición Crónica

Agrupa a nivel municipal variables relacionadas con la desnutrición crónica infantil, con el fin de localizar y cuantificar la situación de la problemática en el territorio nacional año a año. Para ello, se construye un indicador sintético que resume el comportamiento de (12) variables asociadas a la situación nutricional: 1. Bajo peso al nacer (menor a 2.500 gramos), 2. Orden de nacimiento, 3. Proporción de nacimientos de madres adolescentes entre 10 y 19 años , 4. Proporción de nacimientos de madres con primaria , 5. Proporción de nacimientos de madres con secundaria, 6. Afiliación a salud, 7. Proporción de nacimientos de madres con menos de 4 consultas antes del parto, 8. Partos institucionales, 9. Partos atendidos por personal calificado, 10. Cobertura de acueducto, 11. Índice de Riesgo de la Calidad del Agua y 12. Mortalidad en la Niñez. El Índice permite hacer lecturas municipales, que enriquecen el análisis sobre la problemática y brindan elementos para la toma de decisiones, en atención a la desnutrición crónica infantil. A continuación, encontrará la clasificación correspondiente a la información disponible para el año 2018 del municipio, la cual se clasifica entre uno (1) y cinco (5), siendo uno (1) el nivel Crítico (rojo) y cinco (5) el nivel Sobresaliente (amarillo).

Mapa 1: Municipios por categoría del Índice de Desnutrión 2018

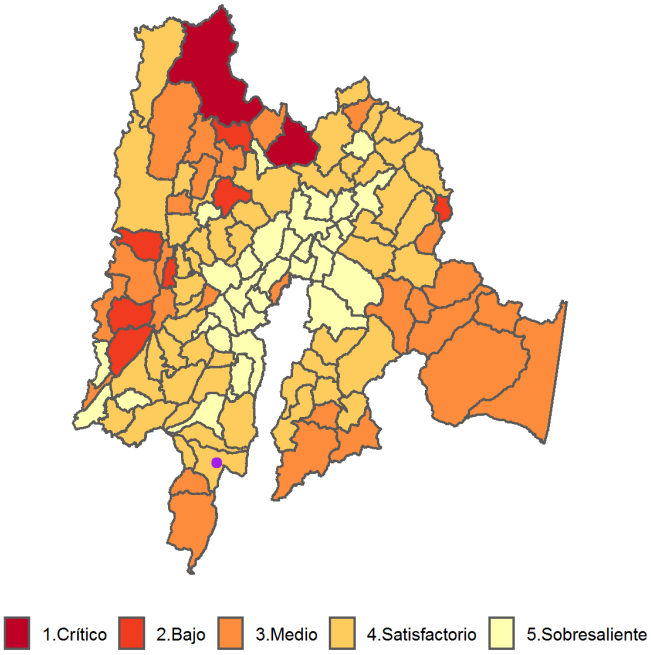

Gráfico 1: Ranking municipal según valor del Índice de Desnutrición Crónica 2018

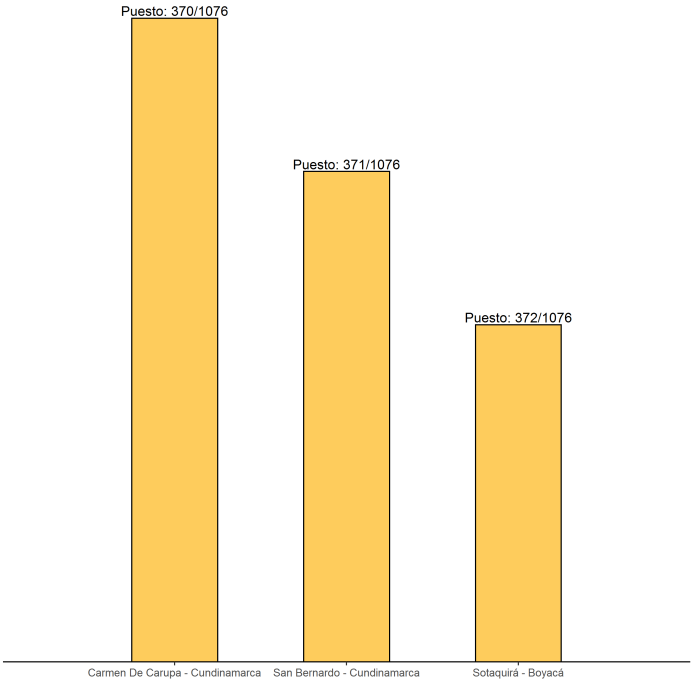

El municipio de San Bernardo-Cundinamarca pertenece a la categoría 4 del Índice de Desnutrición Crónica, la cual hace referencia a un nivel Satisfactorio en las variables que lo componen. De los 1076 municipios evaluados, 287 hacen parte de esta categoría, los cuales tienen mayores capacidades institucionales y un contexto que les permite una mejor gestión de la problemática. Su capacidad administrativa es una ventaja para establecer articulaciones sectoriales y alianzas con organizaciones del sector social y privado para pilotear o complementar acciones con mayor impacto. Se sugieren las siguientes acciones de gestión e intervención, teniendo en cuenta la categoría en que se ubica el municipio en el Índice de Desnutrición Crónica (para más información ver Reporte anual 2020)

- Afinar la priorización de beneficiarios para llegar a las familias que más lo necesitan mediante captación de las mujeres gestantes, controles prenatales, atención con calidad durante el embarazo, parto y puerperio, suplementación con micronutrientes, alimentación complementaria y promoción de la lactancia materna exclusiva y complementaria.
- Abordar el problema de la desnutrición como un fenómeno multicausal, articulando a los sectores de educación, inclusión social, desarrollo económico, salud o quien haga sus veces.
- Buscar una articulación fluida con prestadores servicios de salud para mejorar la atención e implementar estrategias probadas para la reducción de la desnutrición crónica
- Fortalecer los procesos de evaluación de las políticas públicas de manera cuantitativa.
- Fortalecer los sistemas de vigilancia de la situación nutricional, incorporando la lactancia materna como un indicador a monitorear.

1. Índice de Desnutrición Crónica

Agrupa a nivel municipal variables relacionadas con la desnutrición crónica infantil, con el fin de localizar y cuantificar la situación de la problemática en el territorio nacional año a año. Para ello, se construye un indicador sintético que resume el comportamiento de (12) variables asociadas a la situación nutricional: 1. Bajo peso al nacer (menor a 2.500 gramos), 2. Orden de nacimiento, 3. Proporción de nacimientos de madres adolescentes entre 10 y 19 años , 4. Proporción de nacimientos de madres con primaria , 5. Proporción de nacimientos de madres con secundaria, 6. Afiliación a salud, 7. Proporción de nacimientos de madres con menos de 4 consultas antes del parto, 8. Partos institucionales, 9. Partos atendidos por personal calificado, 10. Cobertura de acueducto, 11. Índice de Riesgo de la Calidad del Agua y 12. Mortalidad en la Niñez. El Índice permite hacer lecturas municipales, que enriquecen el análisis sobre la problemática y brindan elementos para la toma de decisiones, en atención a la desnutrición crónica infantil. A continuación, encontrará la clasificación correspondiente a la información disponible para el año 2018 del municipio, la cual se clasifica entre uno (1) y cinco (5), siendo uno (1) el nivel Crítico (rojo) y cinco (5) el nivel Sobresaliente (amarillo).

Mapa 1: Municipios por categoría del Índice de Desnutrión 2018

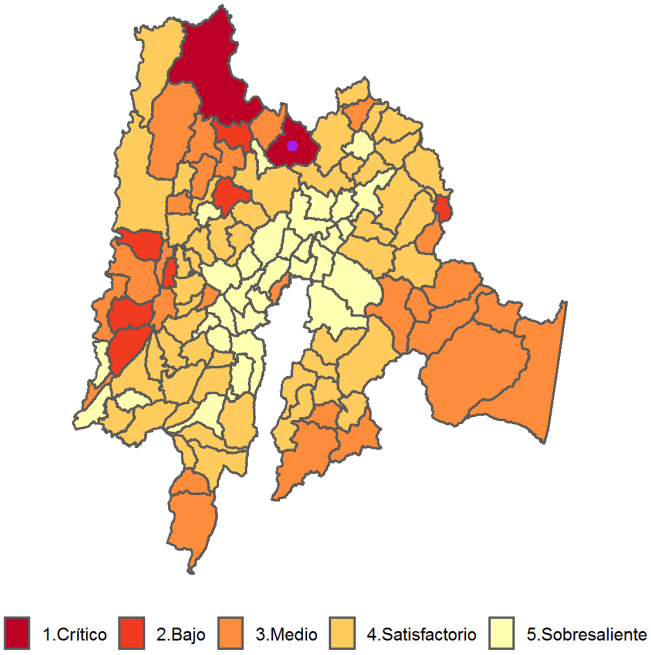

Gráfico 1: Ranking municipal según valor del Índice de Desnutrición Crónica 2018

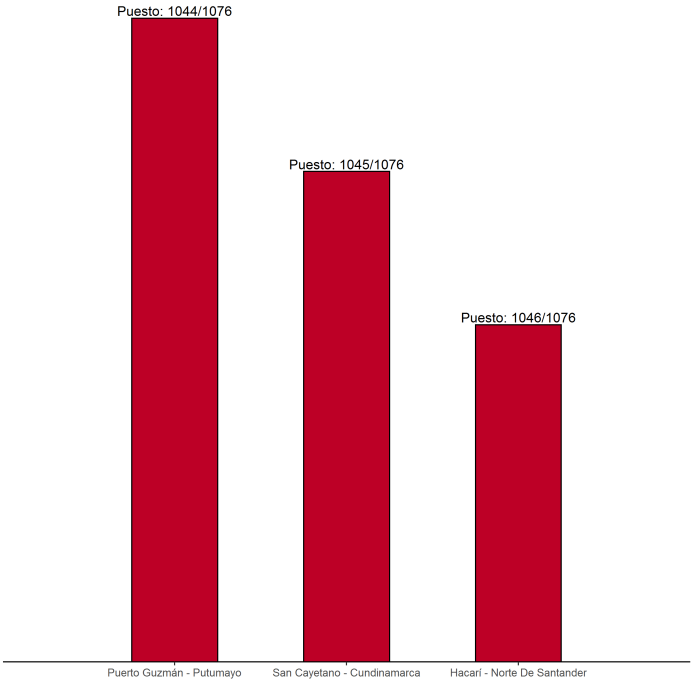

El municipio de San Cayetano-Cundinamarca pertenece a la categoría 1 del Índice de Desnutrición Crónica, la cual hace referencia a un nivel Crítico en las variables que componen el Índice. De los 1076 municipios evaluados, 64 hacen parte de esta categoría, los cuales tienen en común altas tasas de pobreza, su Producto Interno Bruto per cápita es bajo y están en departamentos con altos índices de desigualdad. Se sugieren las siguientes acciones teniendo en cuenta la categoría en que se ubica el municipio en el Índice de Desnutrición Crónica (para más información ver Reporte anual 2020)

- Proveer servicios básicos de saneamiento, agua potable o segura, acceso a salud y a educación, haciendo especial énfasis en las zonas rurales y rurales dispersas.
- Gestionar la articulación de recursos con la administración departamental y nacional para acceder a líneas de financiación de servicios sociales básicos.
- Poner en práctica estrategias de prevención y promoción de la salud haciendo uso de la atención extramural.
- Promover la lactancia materna e implementar programas de complementación alimentaria y suplementación con micronutrientes.
- Implementar estrategias de salud maternoinfantil como Instituciones Amigas de la Mujer y la Infancia (IAMI) y Atención Integrada de Enfermedades Prevalentes de la Infancia (AIEPI).
- Fortalecer el tejido social y la acción comunitaria, fracturados por las dinámicas recientes de la guerra y la ilegalidad.

1. Índice de Desnutrición Crónica

Agrupa a nivel municipal variables relacionadas con la desnutrición crónica infantil, con el fin de localizar y cuantificar la situación de la problemática en el territorio nacional año a año. Para ello, se construye un indicador sintético que resume el comportamiento de (12) variables asociadas a la situación nutricional: 1. Bajo peso al nacer (menor a 2.500 gramos), 2. Orden de nacimiento, 3. Proporción de nacimientos de madres adolescentes entre 10 y 19 años , 4. Proporción de nacimientos de madres con primaria , 5. Proporción de nacimientos de madres con secundaria, 6. Afiliación a salud, 7. Proporción de nacimientos de madres con menos de 4 consultas antes del parto, 8. Partos institucionales, 9. Partos atendidos por personal calificado, 10. Cobertura de acueducto, 11. Índice de Riesgo de la Calidad del Agua y 12. Mortalidad en la Niñez. El Índice permite hacer lecturas municipales, que enriquecen el análisis sobre la problemática y brindan elementos para la toma de decisiones, en atención a la desnutrición crónica infantil. A continuación, encontrará la clasificación correspondiente a la información disponible para el año 2018 del municipio, la cual se clasifica entre uno (1) y cinco (5), siendo uno (1) el nivel Crítico (rojo) y cinco (5) el nivel Sobresaliente (amarillo).

Mapa 1: Municipios por categoría del Índice de Desnutrión 2018

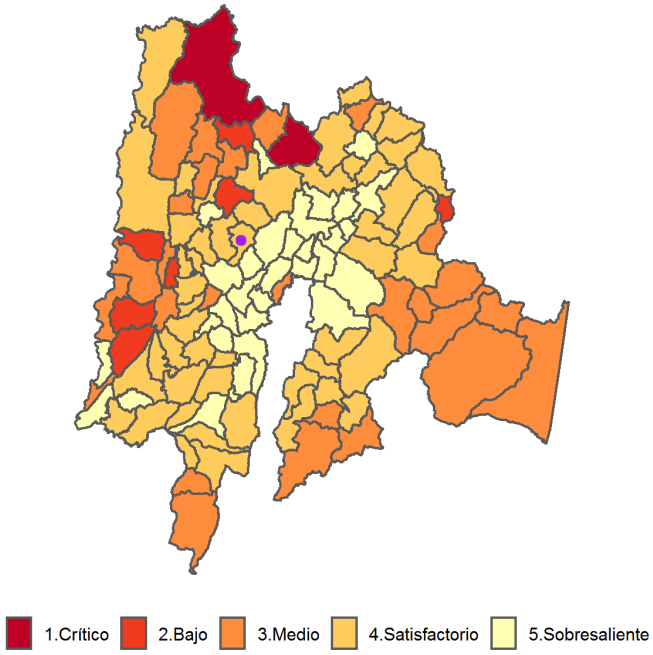

Gráfico 1: Ranking municipal según valor del Índice de Desnutrición Crónica 2018

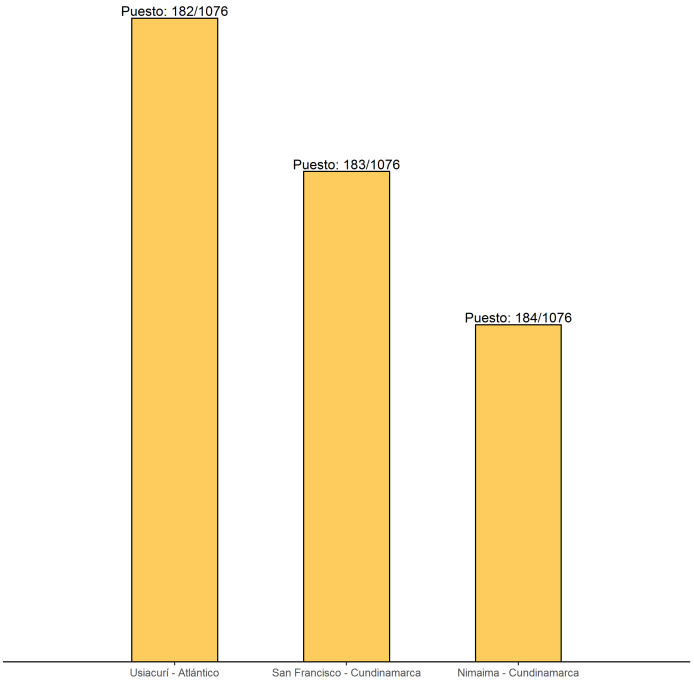

El municipio de San Francisco-Cundinamarca pertenece a la categoría 4 del Índice de Desnutrición Crónica, la cual hace referencia a un nivel Satisfactorio en las variables que lo componen. De los 1076 municipios evaluados, 287 hacen parte de esta categoría, los cuales tienen mayores capacidades institucionales y un contexto que les permite una mejor gestión de la problemática. Su capacidad administrativa es una ventaja para establecer articulaciones sectoriales y alianzas con organizaciones del sector social y privado para pilotear o complementar acciones con mayor impacto. Se sugieren las siguientes acciones de gestión e intervención, teniendo en cuenta la categoría en que se ubica el municipio en el Índice de Desnutrición Crónica (para más información ver Reporte anual 2020)

- Afinar la priorización de beneficiarios para llegar a las familias que más lo necesitan mediante captación de las mujeres gestantes, controles prenatales, atención con calidad durante el embarazo, parto y puerperio, suplementación con micronutrientes, alimentación complementaria y promoción de la lactancia materna exclusiva y complementaria.
- Abordar el problema de la desnutrición como un fenómeno multicausal, articulando a los sectores de educación, inclusión social, desarrollo económico, salud o quien haga sus veces.
- Buscar una articulación fluida con prestadores servicios de salud para mejorar la atención e implementar estrategias probadas para la reducción de la desnutrición crónica
- Fortalecer los procesos de evaluación de las políticas públicas de manera cuantitativa.
- Fortalecer los sistemas de vigilancia de la situación nutricional, incorporando la lactancia materna como un indicador a monitorear.

1. Índice de Desnutrición Crónica

Agrupa a nivel municipal variables relacionadas con la desnutrición crónica infantil, con el fin de localizar y cuantificar la situación de la problemática en el territorio nacional año a año. Para ello, se construye un indicador sintético que resume el comportamiento de (12) variables asociadas a la situación nutricional: 1. Bajo peso al nacer (menor a 2.500 gramos), 2. Orden de nacimiento, 3. Proporción de nacimientos de madres adolescentes entre 10 y 19 años , 4. Proporción de nacimientos de madres con primaria , 5. Proporción de nacimientos de madres con secundaria, 6. Afiliación a salud, 7. Proporción de nacimientos de madres con menos de 4 consultas antes del parto, 8. Partos institucionales, 9. Partos atendidos por personal calificado, 10. Cobertura de acueducto, 11. Índice de Riesgo de la Calidad del Agua y 12. Mortalidad en la Niñez. El Índice permite hacer lecturas municipales, que enriquecen el análisis sobre la problemática y brindan elementos para la toma de decisiones, en atención a la desnutrición crónica infantil. A continuación, encontrará la clasificación correspondiente a la información disponible para el año 2018 del municipio, la cual se clasifica entre uno (1) y cinco (5), siendo uno (1) el nivel Crítico (rojo) y cinco (5) el nivel Sobresaliente (amarillo).

Mapa 1: Municipios por categoría del Índice de Desnutrión 2018

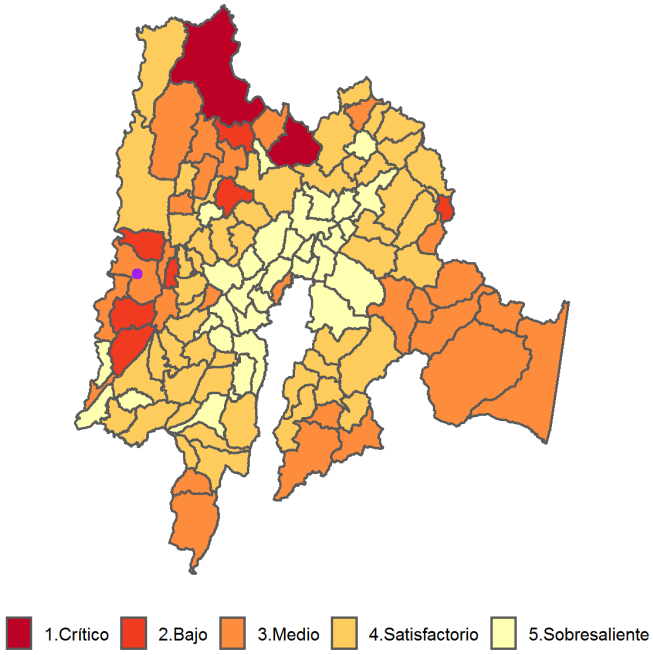

Gráfico 1: Ranking municipal según valor del Índice de Desnutrición Crónica 2018

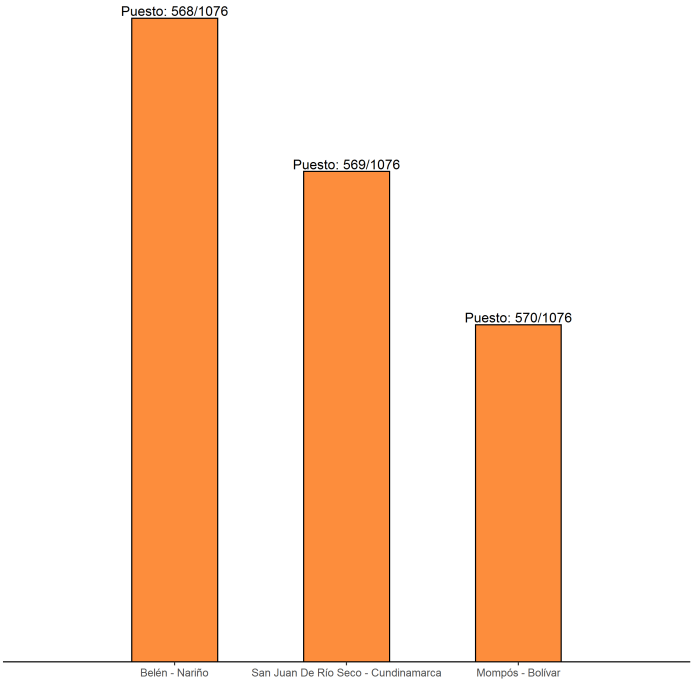

El municipio de San Juan De Rioseco-Cundinamarca pertenece a la categoría 3 del Índice de Desnutrición Crónica, la cual hace referencia a un nivel Medio en las variables que componen el Índice. De los 1076 municipios evaluados, 344 hacen parte de esta categoría. Estos municipios están iniciando una expansión económica que aún no ha repercutido en la situación de los sectores más vulnerables de la población. Es muy probable que sus variables estructurales no estén en una situación crítica, por lo que tienen probabilidad de pasar a una mejor categoría, sin embargo, es latente el riesgo de bajar de categoría si no se ejecutan políticas de salud, nutrición y primera infancia. Se sugieren las siguientes acciones de gestión e intervención, teniendo en cuenta la categoría en que se ubica el municipio en el Índice de Desnutrición Crónica (para más información ver Reporte anual 2020)

- Afinar la priorización de beneficiarios para llegar a las familias que más lo necesitan mediante captación de las mujeres gestantes, controles prenatales, atención con calidad durante el embarazo, parto y puerperio, suplementación con micronutrientes, alimentación complementaria y promoción de la lactancia materna exclusiva y complementaria.
- Fortalecer la articulación intersectorial para la ejecución efectiva de las políticas de primera infancia, salud, nutrición, seguridad alimentaria y derechos sexuales y reproductivos.
- Incorporar intervenciones para el desarrollo de tales políticas en sus instrumentos de planeación.
- Priorizar la asignación de recursos para salud y nutrición y el abordaje de sus determinantes, rompiendo con las trampas de pobreza.
- Fortalecer los sistemas de monitoreo y registro de los indicadores nutricionales.

1. Índice de Desnutrición Crónica

Agrupa a nivel municipal variables relacionadas con la desnutrición crónica infantil, con el fin de localizar y cuantificar la situación de la problemática en el territorio nacional año a año. Para ello, se construye un indicador sintético que resume el comportamiento de (12) variables asociadas a la situación nutricional: 1. Bajo peso al nacer (menor a 2.500 gramos), 2. Orden de nacimiento, 3. Proporción de nacimientos de madres adolescentes entre 10 y 19 años , 4. Proporción de nacimientos de madres con primaria , 5. Proporción de nacimientos de madres con secundaria, 6. Afiliación a salud, 7. Proporción de nacimientos de madres con menos de 4 consultas antes del parto, 8. Partos institucionales, 9. Partos atendidos por personal calificado, 10. Cobertura de acueducto, 11. Índice de Riesgo de la Calidad del Agua y 12. Mortalidad en la Niñez. El Índice permite hacer lecturas municipales, que enriquecen el análisis sobre la problemática y brindan elementos para la toma de decisiones, en atención a la desnutrición crónica infantil. A continuación, encontrará la clasificación correspondiente a la información disponible para el año 2018 del municipio, la cual se clasifica entre uno (1) y cinco (5), siendo uno (1) el nivel Crítico (rojo) y cinco (5) el nivel Sobresaliente (amarillo).

Mapa 1: Municipios por categoría del Índice de Desnutrión 2018

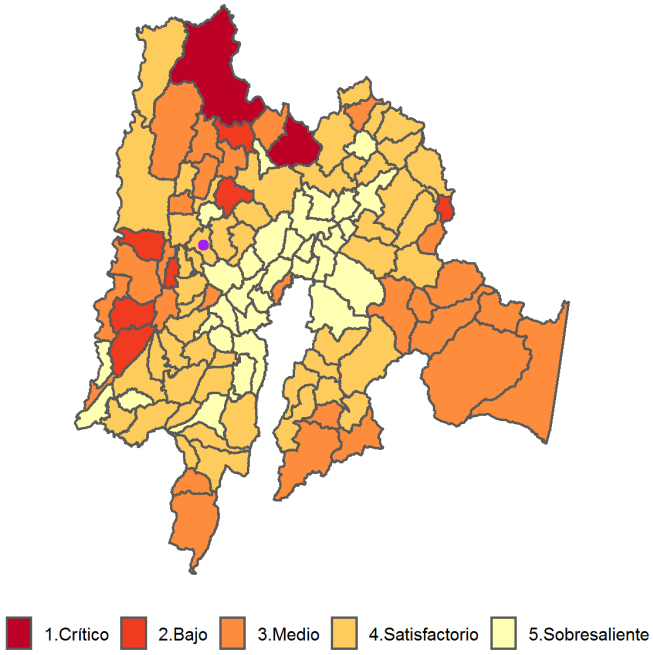

Gráfico 1: Ranking municipal según valor del Índice de Desnutrición Crónica 2018

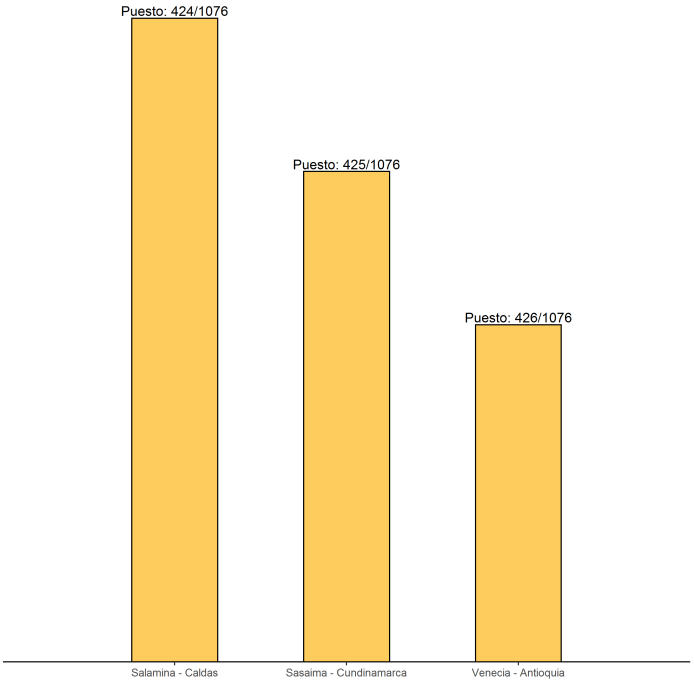

El municipio de Sasaima-Cundinamarca pertenece a la categoría 4 del Índice de Desnutrición Crónica, la cual hace referencia a un nivel Satisfactorio en las variables que lo componen. De los 1076 municipios evaluados, 287 hacen parte de esta categoría, los cuales tienen mayores capacidades institucionales y un contexto que les permite una mejor gestión de la problemática. Su capacidad administrativa es una ventaja para establecer articulaciones sectoriales y alianzas con organizaciones del sector social y privado para pilotear o complementar acciones con mayor impacto. Se sugieren las siguientes acciones de gestión e intervención, teniendo en cuenta la categoría en que se ubica el municipio en el Índice de Desnutrición Crónica (para más información ver Reporte anual 2020)

- Afinar la priorización de beneficiarios para llegar a las familias que más lo necesitan mediante captación de las mujeres gestantes, controles prenatales, atención con calidad durante el embarazo, parto y puerperio, suplementación con micronutrientes, alimentación complementaria y promoción de la lactancia materna exclusiva y complementaria.
- Abordar el problema de la desnutrición como un fenómeno multicausal, articulando a los sectores de educación, inclusión social, desarrollo económico, salud o quien haga sus veces.
- Buscar una articulación fluida con prestadores servicios de salud para mejorar la atención e implementar estrategias probadas para la reducción de la desnutrición crónica
- Fortalecer los procesos de evaluación de las políticas públicas de manera cuantitativa.
- Fortalecer los sistemas de vigilancia de la situación nutricional, incorporando la lactancia materna como un indicador a monitorear.

1. Índice de Desnutrición Crónica

Agrupa a nivel municipal variables relacionadas con la desnutrición crónica infantil, con el fin de localizar y cuantificar la situación de la problemática en el territorio nacional año a año. Para ello, se construye un indicador sintético que resume el comportamiento de (12) variables asociadas a la situación nutricional: 1. Bajo peso al nacer (menor a 2.500 gramos), 2. Orden de nacimiento, 3. Proporción de nacimientos de madres adolescentes entre 10 y 19 años , 4. Proporción de nacimientos de madres con primaria , 5. Proporción de nacimientos de madres con secundaria, 6. Afiliación a salud, 7. Proporción de nacimientos de madres con menos de 4 consultas antes del parto, 8. Partos institucionales, 9. Partos atendidos por personal calificado, 10. Cobertura de acueducto, 11. Índice de Riesgo de la Calidad del Agua y 12. Mortalidad en la Niñez. El Índice permite hacer lecturas municipales, que enriquecen el análisis sobre la problemática y brindan elementos para la toma de decisiones, en atención a la desnutrición crónica infantil. A continuación, encontrará la clasificación correspondiente a la información disponible para el año 2018 del municipio, la cual se clasifica entre uno (1) y cinco (5), siendo uno (1) el nivel Crítico (rojo) y cinco (5) el nivel Sobresaliente (amarillo).

Mapa 1: Municipios por categoría del Índice de Desnutrión 2018

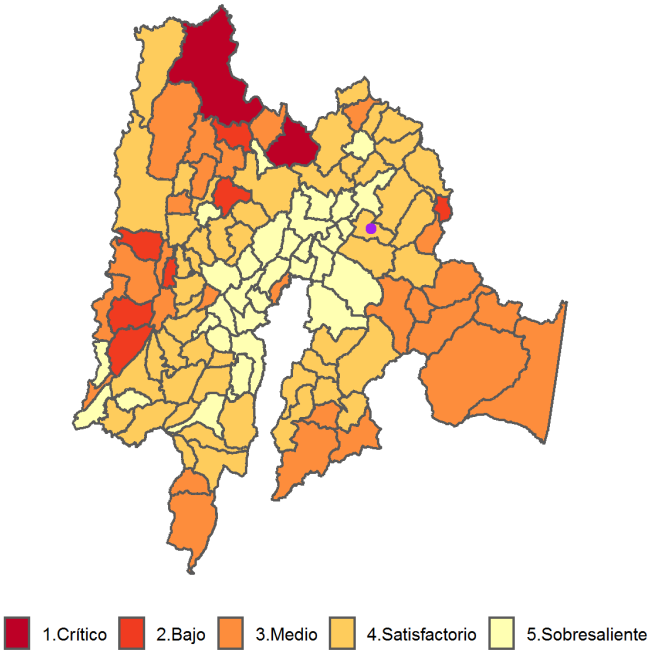

Gráfico 1: Ranking municipal según valor del Índice de Desnutrición Crónica 2018

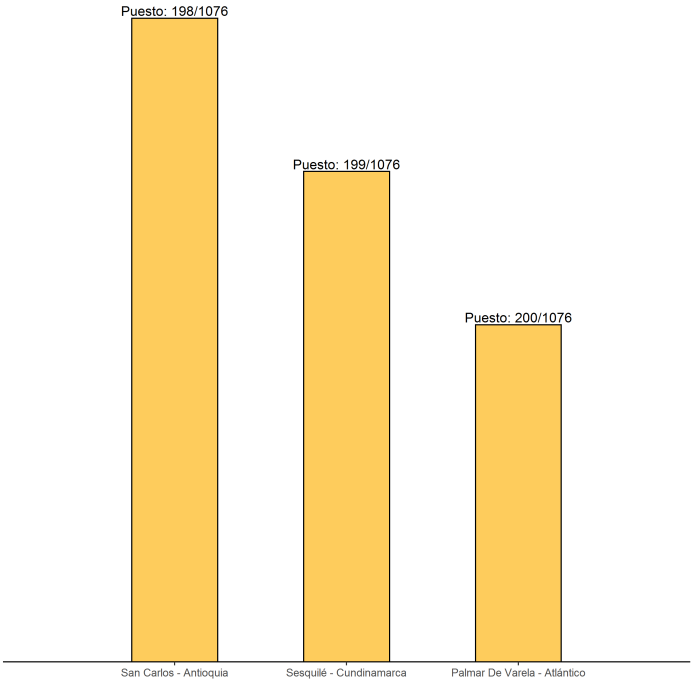

El municipio de Sesquilé-Cundinamarca pertenece a la categoría 4 del Índice de Desnutrición Crónica, la cual hace referencia a un nivel Satisfactorio en las variables que lo componen. De los 1076 municipios evaluados, 287 hacen parte de esta categoría, los cuales tienen mayores capacidades institucionales y un contexto que les permite una mejor gestión de la problemática. Su capacidad administrativa es una ventaja para establecer articulaciones sectoriales y alianzas con organizaciones del sector social y privado para pilotear o complementar acciones con mayor impacto. Se sugieren las siguientes acciones de gestión e intervención, teniendo en cuenta la categoría en que se ubica el municipio en el Índice de Desnutrición Crónica (para más información ver Reporte anual 2020)

- Afinar la priorización de beneficiarios para llegar a las familias que más lo necesitan mediante captación de las mujeres gestantes, controles prenatales, atención con calidad durante el embarazo, parto y puerperio, suplementación con micronutrientes, alimentación complementaria y promoción de la lactancia materna exclusiva y complementaria.
- Abordar el problema de la desnutrición como un fenómeno multicausal, articulando a los sectores de educación, inclusión social, desarrollo económico, salud o quien haga sus veces.
- Buscar una articulación fluida con prestadores servicios de salud para mejorar la atención e implementar estrategias probadas para la reducción de la desnutrición crónica
- Fortalecer los procesos de evaluación de las políticas públicas de manera cuantitativa.
- Fortalecer los sistemas de vigilancia de la situación nutricional, incorporando la lactancia materna como un indicador a monitorear.

1. Índice de Desnutrición Crónica

Agrupa a nivel municipal variables relacionadas con la desnutrición crónica infantil, con el fin de localizar y cuantificar la situación de la problemática en el territorio nacional año a año. Para ello, se construye un indicador sintético que resume el comportamiento de (12) variables asociadas a la situación nutricional: 1. Bajo peso al nacer (menor a 2.500 gramos), 2. Orden de nacimiento, 3. Proporción de nacimientos de madres adolescentes entre 10 y 19 años , 4. Proporción de nacimientos de madres con primaria , 5. Proporción de nacimientos de madres con secundaria, 6. Afiliación a salud, 7. Proporción de nacimientos de madres con menos de 4 consultas antes del parto, 8. Partos institucionales, 9. Partos atendidos por personal calificado, 10. Cobertura de acueducto, 11. Índice de Riesgo de la Calidad del Agua y 12. Mortalidad en la Niñez. El Índice permite hacer lecturas municipales, que enriquecen el análisis sobre la problemática y brindan elementos para la toma de decisiones, en atención a la desnutrición crónica infantil. A continuación, encontrará la clasificación correspondiente a la información disponible para el año 2018 del municipio, la cual se clasifica entre uno (1) y cinco (5), siendo uno (1) el nivel Crítico (rojo) y cinco (5) el nivel Sobresaliente (amarillo).

Mapa 1: Municipios por categoría del Índice de Desnutrión 2018

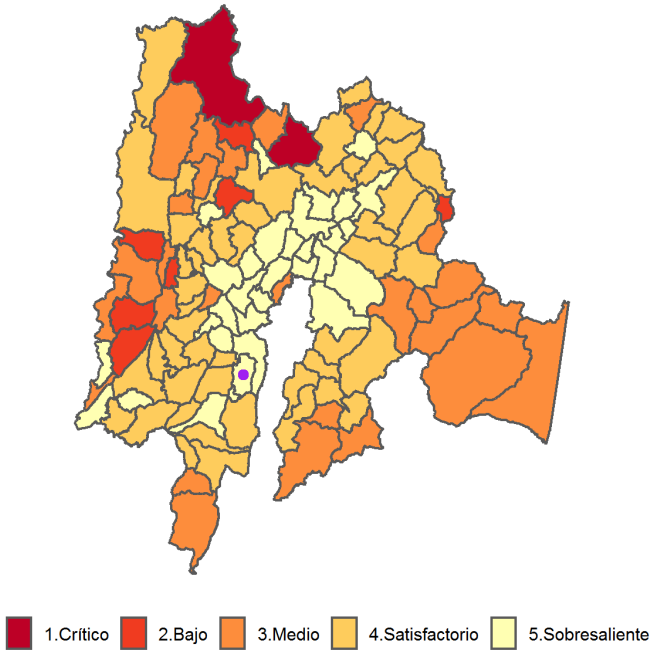

Gráfico 1: Ranking municipal según valor del Índice de Desnutrición Crónica 2018

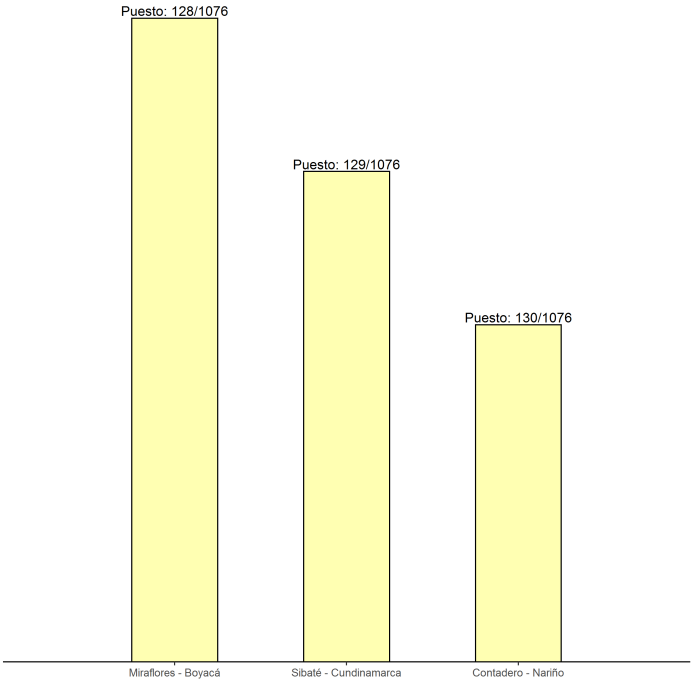

El municipio de Sibaté-Cundinamarca pertenece a la categoría 5 del Índice de Desnutrición Crónica, la cual hace referencia a un nivel Sobresaliente en las variables que lo componen. De los 1076 municipios evaluados, 163 hacen parte de esta categoría, los cuales tienen mayores capacidades institucionales y un contexto que les permite una mejor gestión de la problemática. Su capacidad administrativa es una ventaja para establecer articulaciones sectoriales y alianzas con organizaciones del sector social y privado para pilotear o complementar acciones con mayor impacto. Se sugieren las siguientes acciones de gestión e intervención, teniendo en cuenta la categoría en que se ubica el municipio en el Índice de Desnutrición Crónica (para más información ver Reporte anual 2020)

- Afinar la priorización de beneficiarios para llegar a las familias que más lo necesitan mediante captación de las mujeres gestantes, controles prenatales, atención con calidad durante el embarazo, parto y puerperio, suplementación con micronutrientes, alimentación complementaria y promoción de la lactancia materna exclusiva y complementaria.
- Abordar el problema de la desnutrición como un fenómeno multicausal, articulando a los sectores de educación, inclusión social, desarrollo económico, salud o quien haga sus veces.
- Buscar una articulación fluida con prestadores servicios de salud para mejorar la atención e implementar estrategias probadas para la reducción de la desnutrición crónica
- Fortalecer los sistemas de vigilancia de la situación nutricional, incorporando la lactancia materna como un indicador a monitorear.
- Fortalecer los procesos de evaluación de las políticas públicas de manera cuantitativa.

1. Índice de Desnutrición Crónica

Agrupa a nivel municipal variables relacionadas con la desnutrición crónica infantil, con el fin de localizar y cuantificar la situación de la problemática en el territorio nacional año a año. Para ello, se construye un indicador sintético que resume el comportamiento de (12) variables asociadas a la situación nutricional: 1. Bajo peso al nacer (menor a 2.500 gramos), 2. Orden de nacimiento, 3. Proporción de nacimientos de madres adolescentes entre 10 y 19 años , 4. Proporción de nacimientos de madres con primaria , 5. Proporción de nacimientos de madres con secundaria, 6. Afiliación a salud, 7. Proporción de nacimientos de madres con menos de 4 consultas antes del parto, 8. Partos institucionales, 9. Partos atendidos por personal calificado, 10. Cobertura de acueducto, 11. Índice de Riesgo de la Calidad del Agua y 12. Mortalidad en la Niñez. El Índice permite hacer lecturas municipales, que enriquecen el análisis sobre la problemática y brindan elementos para la toma de decisiones, en atención a la desnutrición crónica infantil. A continuación, encontrará la clasificación correspondiente a la información disponible para el año 2018 del municipio, la cual se clasifica entre uno (1) y cinco (5), siendo uno (1) el nivel Crítico (rojo) y cinco (5) el nivel Sobresaliente (amarillo).

Mapa 1: Municipios por categoría del Índice de Desnutrión 2018

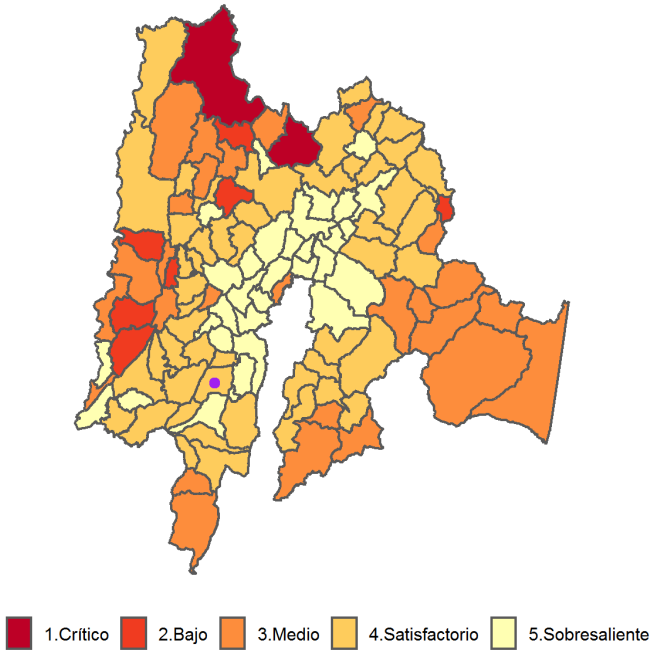

Gráfico 1: Ranking municipal según valor del Índice de Desnutrición Crónica 2018

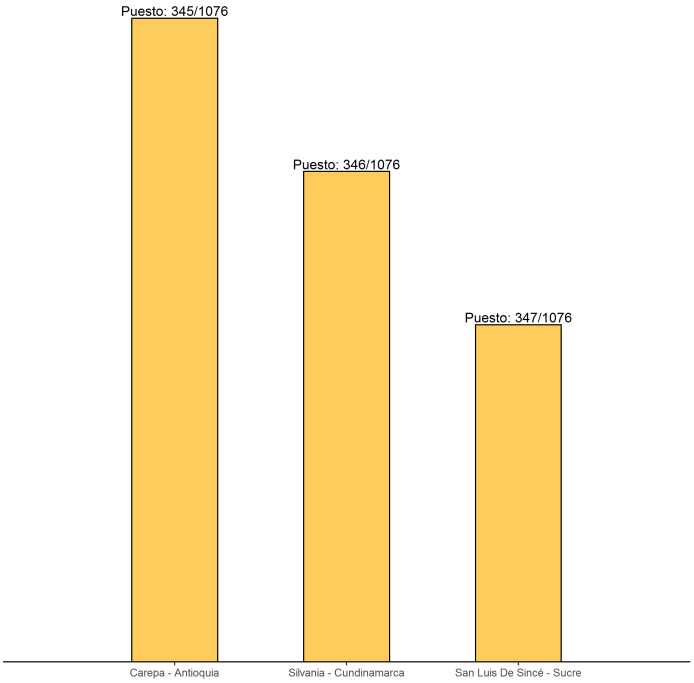

El municipio de Silvania-Cundinamarca pertenece a la categoría 4 del Índice de Desnutrición Crónica, la cual hace referencia a un nivel Satisfactorio en las variables que lo componen. De los 1076 municipios evaluados, 287 hacen parte de esta categoría, los cuales tienen mayores capacidades institucionales y un contexto que les permite una mejor gestión de la problemática. Su capacidad administrativa es una ventaja para establecer articulaciones sectoriales y alianzas con organizaciones del sector social y privado para pilotear o complementar acciones con mayor impacto. Se sugieren las siguientes acciones de gestión e intervención, teniendo en cuenta la categoría en que se ubica el municipio en el Índice de Desnutrición Crónica (para más información ver Reporte anual 2020)

- Afinar la priorización de beneficiarios para llegar a las familias que más lo necesitan mediante captación de las mujeres gestantes, controles prenatales, atención con calidad durante el embarazo, parto y puerperio, suplementación con micronutrientes, alimentación complementaria y promoción de la lactancia materna exclusiva y complementaria.
- Abordar el problema de la desnutrición como un fenómeno multicausal, articulando a los sectores de educación, inclusión social, desarrollo económico, salud o quien haga sus veces.
- Buscar una articulación fluida con prestadores servicios de salud para mejorar la atención e implementar estrategias probadas para la reducción de la desnutrición crónica
- Fortalecer los procesos de evaluación de las políticas públicas de manera cuantitativa.
- Fortalecer los sistemas de vigilancia de la situación nutricional, incorporando la lactancia materna como un indicador a monitorear.

1. Índice de Desnutrición Crónica

Agrupa a nivel municipal variables relacionadas con la desnutrición crónica infantil, con el fin de localizar y cuantificar la situación de la problemática en el territorio nacional año a año. Para ello, se construye un indicador sintético que resume el comportamiento de (12) variables asociadas a la situación nutricional: 1. Bajo peso al nacer (menor a 2.500 gramos), 2. Orden de nacimiento, 3. Proporción de nacimientos de madres adolescentes entre 10 y 19 años , 4. Proporción de nacimientos de madres con primaria , 5. Proporción de nacimientos de madres con secundaria, 6. Afiliación a salud, 7. Proporción de nacimientos de madres con menos de 4 consultas antes del parto, 8. Partos institucionales, 9. Partos atendidos por personal calificado, 10. Cobertura de acueducto, 11. Índice de Riesgo de la Calidad del Agua y 12. Mortalidad en la Niñez. El Índice permite hacer lecturas municipales, que enriquecen el análisis sobre la problemática y brindan elementos para la toma de decisiones, en atención a la desnutrición crónica infantil. A continuación, encontrará la clasificación correspondiente a la información disponible para el año 2018 del municipio, la cual se clasifica entre uno (1) y cinco (5), siendo uno (1) el nivel Crítico (rojo) y cinco (5) el nivel Sobresaliente (amarillo).

Mapa 1: Municipios por categoría del Índice de Desnutrión 2018

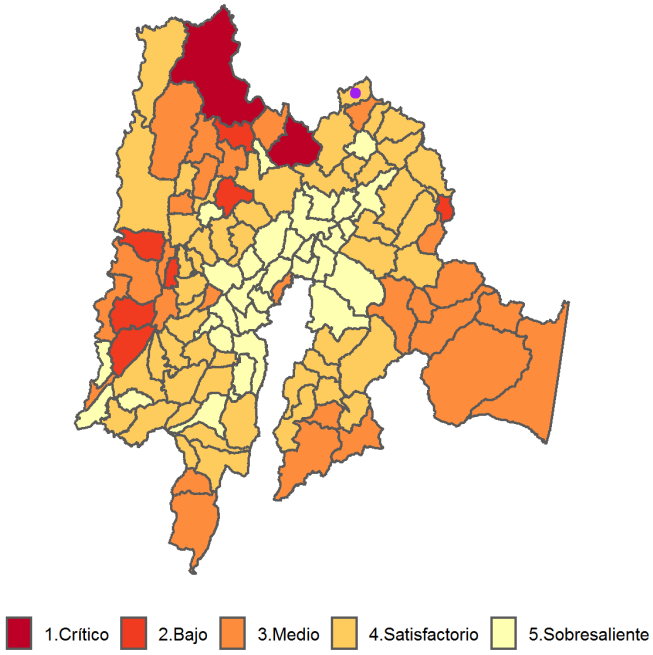

Gráfico 1: Ranking municipal según valor del Índice de Desnutrición Crónica 2018

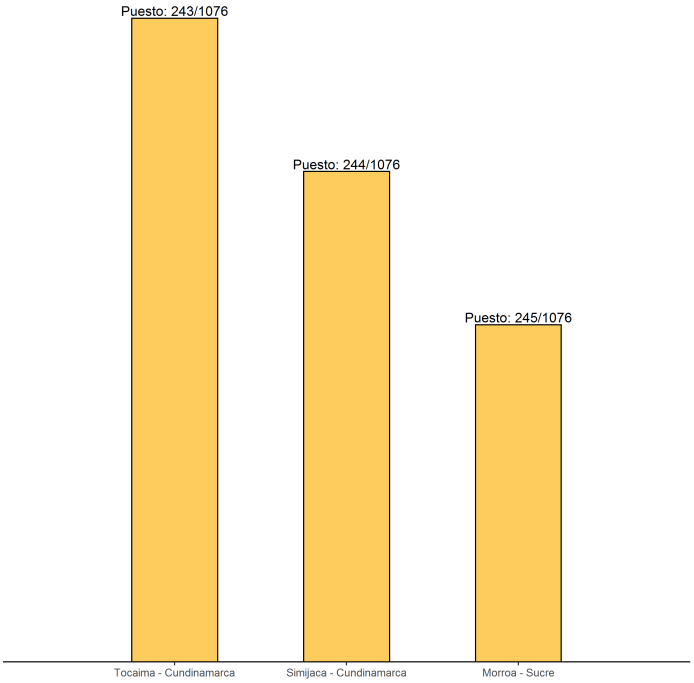

El municipio de Simijaca-Cundinamarca pertenece a la categoría 4 del Índice de Desnutrición Crónica, la cual hace referencia a un nivel Satisfactorio en las variables que lo componen. De los 1076 municipios evaluados, 287 hacen parte de esta categoría, los cuales tienen mayores capacidades institucionales y un contexto que les permite una mejor gestión de la problemática. Su capacidad administrativa es una ventaja para establecer articulaciones sectoriales y alianzas con organizaciones del sector social y privado para pilotear o complementar acciones con mayor impacto. Se sugieren las siguientes acciones de gestión e intervención, teniendo en cuenta la categoría en que se ubica el municipio en el Índice de Desnutrición Crónica (para más información ver Reporte anual 2020)

- Afinar la priorización de beneficiarios para llegar a las familias que más lo necesitan mediante captación de las mujeres gestantes, controles prenatales, atención con calidad durante el embarazo, parto y puerperio, suplementación con micronutrientes, alimentación complementaria y promoción de la lactancia materna exclusiva y complementaria.
- Abordar el problema de la desnutrición como un fenómeno multicausal, articulando a los sectores de educación, inclusión social, desarrollo económico, salud o quien haga sus veces.
- Buscar una articulación fluida con prestadores servicios de salud para mejorar la atención e implementar estrategias probadas para la reducción de la desnutrición crónica
- Fortalecer los procesos de evaluación de las políticas públicas de manera cuantitativa.
- Fortalecer los sistemas de vigilancia de la situación nutricional, incorporando la lactancia materna como un indicador a monitorear.

1. Índice de Desnutrición Crónica

Agrupa a nivel municipal variables relacionadas con la desnutrición crónica infantil, con el fin de localizar y cuantificar la situación de la problemática en el territorio nacional año a año. Para ello, se construye un indicador sintético que resume el comportamiento de (12) variables asociadas a la situación nutricional: 1. Bajo peso al nacer (menor a 2.500 gramos), 2. Orden de nacimiento, 3. Proporción de nacimientos de madres adolescentes entre 10 y 19 años , 4. Proporción de nacimientos de madres con primaria , 5. Proporción de nacimientos de madres con secundaria, 6. Afiliación a salud, 7. Proporción de nacimientos de madres con menos de 4 consultas antes del parto, 8. Partos institucionales, 9. Partos atendidos por personal calificado, 10. Cobertura de acueducto, 11. Índice de Riesgo de la Calidad del Agua y 12. Mortalidad en la Niñez. El Índice permite hacer lecturas municipales, que enriquecen el análisis sobre la problemática y brindan elementos para la toma de decisiones, en atención a la desnutrición crónica infantil. A continuación, encontrará la clasificación correspondiente a la información disponible para el año 2018 del municipio, la cual se clasifica entre uno (1) y cinco (5), siendo uno (1) el nivel Crítico (rojo) y cinco (5) el nivel Sobresaliente (amarillo).

Mapa 1: Municipios por categoría del Índice de Desnutrión 2018

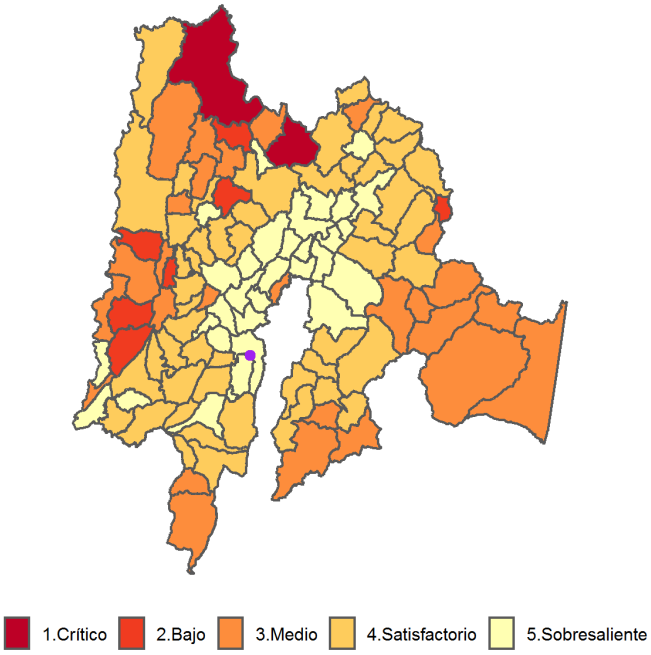

Gráfico 1: Ranking municipal según valor del Índice de Desnutrición Crónica 2018

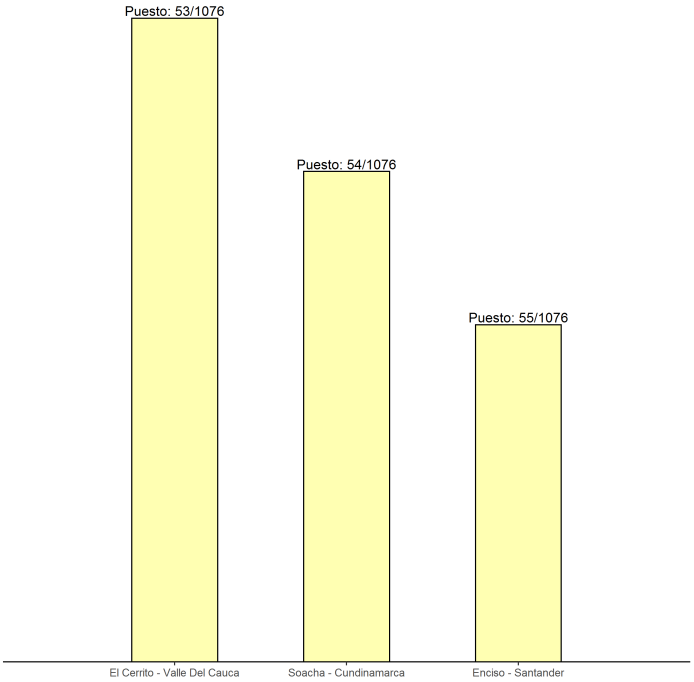

El municipio de Soacha-Cundinamarca pertenece a la categoría 5 del Índice de Desnutrición Crónica, la cual hace referencia a un nivel Sobresaliente en las variables que lo componen. De los 1076 municipios evaluados, 163 hacen parte de esta categoría, los cuales tienen mayores capacidades institucionales y un contexto que les permite una mejor gestión de la problemática. Su capacidad administrativa es una ventaja para establecer articulaciones sectoriales y alianzas con organizaciones del sector social y privado para pilotear o complementar acciones con mayor impacto. Se sugieren las siguientes acciones de gestión e intervención, teniendo en cuenta la categoría en que se ubica el municipio en el Índice de Desnutrición Crónica (para más información ver Reporte anual 2020)

- Afinar la priorización de beneficiarios para llegar a las familias que más lo necesitan mediante captación de las mujeres gestantes, controles prenatales, atención con calidad durante el embarazo, parto y puerperio, suplementación con micronutrientes, alimentación complementaria y promoción de la lactancia materna exclusiva y complementaria.
- Abordar el problema de la desnutrición como un fenómeno multicausal, articulando a los sectores de educación, inclusión social, desarrollo económico, salud o quien haga sus veces.
- Buscar una articulación fluida con prestadores servicios de salud para mejorar la atención e implementar estrategias probadas para la reducción de la desnutrición crónica
- Fortalecer los sistemas de vigilancia de la situación nutricional, incorporando la lactancia materna como un indicador a monitorear.
- Fortalecer los procesos de evaluación de las políticas públicas de manera cuantitativa.

1. Índice de Desnutrición Crónica

Agrupa a nivel municipal variables relacionadas con la desnutrición crónica infantil, con el fin de localizar y cuantificar la situación de la problemática en el territorio nacional año a año. Para ello, se construye un indicador sintético que resume el comportamiento de (12) variables asociadas a la situación nutricional: 1. Bajo peso al nacer (menor a 2.500 gramos), 2. Orden de nacimiento, 3. Proporción de nacimientos de madres adolescentes entre 10 y 19 años , 4. Proporción de nacimientos de madres con primaria , 5. Proporción de nacimientos de madres con secundaria, 6. Afiliación a salud, 7. Proporción de nacimientos de madres con menos de 4 consultas antes del parto, 8. Partos institucionales, 9. Partos atendidos por personal calificado, 10. Cobertura de acueducto, 11. Índice de Riesgo de la Calidad del Agua y 12. Mortalidad en la Niñez. El Índice permite hacer lecturas municipales, que enriquecen el análisis sobre la problemática y brindan elementos para la toma de decisiones, en atención a la desnutrición crónica infantil. A continuación, encontrará la clasificación correspondiente a la información disponible para el año 2018 del municipio, la cual se clasifica entre uno (1) y cinco (5), siendo uno (1) el nivel Crítico (rojo) y cinco (5) el nivel Sobresaliente (amarillo).

Mapa 1: Municipios por categoría del Índice de Desnutrión 2018

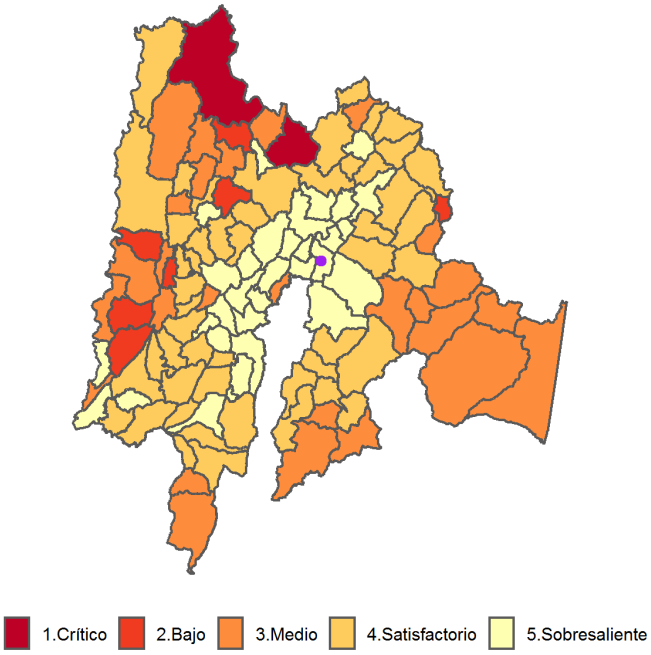

Gráfico 1: Ranking municipal según valor del Índice de Desnutrición Crónica 2018

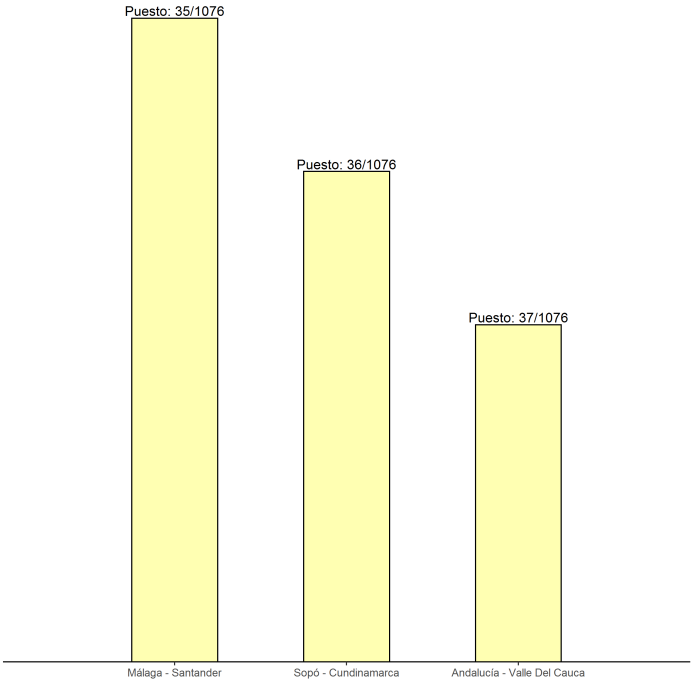

El municipio de Sopó-Cundinamarca pertenece a la categoría 5 del Índice de Desnutrición Crónica, la cual hace referencia a un nivel Sobresaliente en las variables que lo componen. De los 1076 municipios evaluados, 163 hacen parte de esta categoría, los cuales tienen mayores capacidades institucionales y un contexto que les permite una mejor gestión de la problemática. Su capacidad administrativa es una ventaja para establecer articulaciones sectoriales y alianzas con organizaciones del sector social y privado para pilotear o complementar acciones con mayor impacto. Se sugieren las siguientes acciones de gestión e intervención, teniendo en cuenta la categoría en que se ubica el municipio en el Índice de Desnutrición Crónica (para más información ver Reporte anual 2020)

- Afinar la priorización de beneficiarios para llegar a las familias que más lo necesitan mediante captación de las mujeres gestantes, controles prenatales, atención con calidad durante el embarazo, parto y puerperio, suplementación con micronutrientes, alimentación complementaria y promoción de la lactancia materna exclusiva y complementaria.
- Abordar el problema de la desnutrición como un fenómeno multicausal, articulando a los sectores de educación, inclusión social, desarrollo económico, salud o quien haga sus veces.
- Buscar una articulación fluida con prestadores servicios de salud para mejorar la atención e implementar estrategias probadas para la reducción de la desnutrición crónica
- Fortalecer los sistemas de vigilancia de la situación nutricional, incorporando la lactancia materna como un indicador a monitorear.
- Fortalecer los procesos de evaluación de las políticas públicas de manera cuantitativa.

1. Índice de Desnutrición Crónica

Agrupa a nivel municipal variables relacionadas con la desnutrición crónica infantil, con el fin de localizar y cuantificar la situación de la problemática en el territorio nacional año a año. Para ello, se construye un indicador sintético que resume el comportamiento de (12) variables asociadas a la situación nutricional: 1. Bajo peso al nacer (menor a 2.500 gramos), 2. Orden de nacimiento, 3. Proporción de nacimientos de madres adolescentes entre 10 y 19 años , 4. Proporción de nacimientos de madres con primaria , 5. Proporción de nacimientos de madres con secundaria, 6. Afiliación a salud, 7. Proporción de nacimientos de madres con menos de 4 consultas antes del parto, 8. Partos institucionales, 9. Partos atendidos por personal calificado, 10. Cobertura de acueducto, 11. Índice de Riesgo de la Calidad del Agua y 12. Mortalidad en la Niñez. El Índice permite hacer lecturas municipales, que enriquecen el análisis sobre la problemática y brindan elementos para la toma de decisiones, en atención a la desnutrición crónica infantil. A continuación, encontrará la clasificación correspondiente a la información disponible para el año 2018 del municipio, la cual se clasifica entre uno (1) y cinco (5), siendo uno (1) el nivel Crítico (rojo) y cinco (5) el nivel Sobresaliente (amarillo).

Mapa 1: Municipios por categoría del Índice de Desnutrión 2018

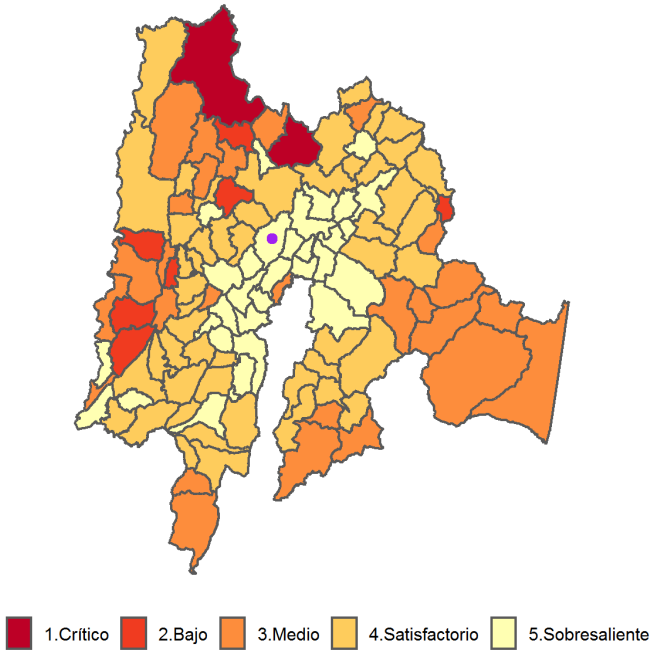

Gráfico 1: Ranking municipal según valor del Índice de Desnutrición Crónica 2018

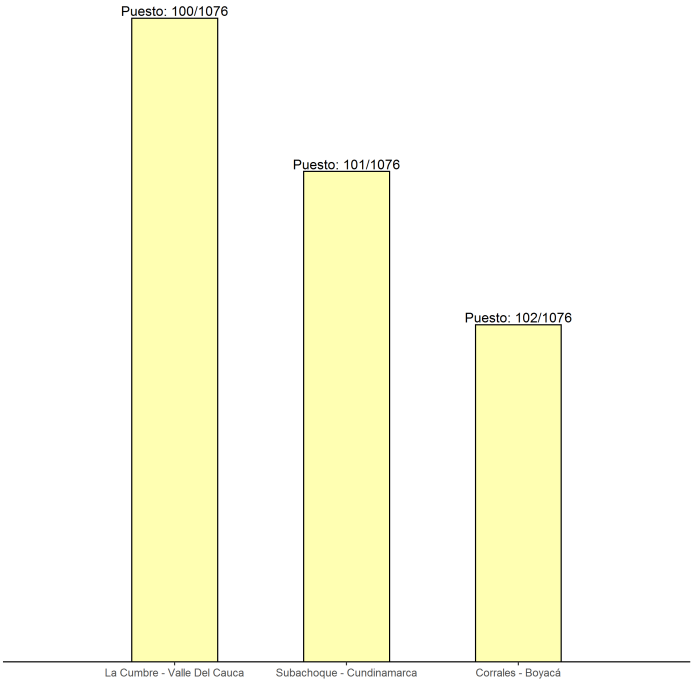

El municipio de Subachoque-Cundinamarca pertenece a la categoría 5 del Índice de Desnutrición Crónica, la cual hace referencia a un nivel Sobresaliente en las variables que lo componen. De los 1076 municipios evaluados, 163 hacen parte de esta categoría, los cuales tienen mayores capacidades institucionales y un contexto que les permite una mejor gestión de la problemática. Su capacidad administrativa es una ventaja para establecer articulaciones sectoriales y alianzas con organizaciones del sector social y privado para pilotear o complementar acciones con mayor impacto. Se sugieren las siguientes acciones de gestión e intervención, teniendo en cuenta la categoría en que se ubica el municipio en el Índice de Desnutrición Crónica (para más información ver Reporte anual 2020)

- Afinar la priorización de beneficiarios para llegar a las familias que más lo necesitan mediante captación de las mujeres gestantes, controles prenatales, atención con calidad durante el embarazo, parto y puerperio, suplementación con micronutrientes, alimentación complementaria y promoción de la lactancia materna exclusiva y complementaria.
- Abordar el problema de la desnutrición como un fenómeno multicausal, articulando a los sectores de educación, inclusión social, desarrollo económico, salud o quien haga sus veces.
- Buscar una articulación fluida con prestadores servicios de salud para mejorar la atención e implementar estrategias probadas para la reducción de la desnutrición crónica
- Fortalecer los sistemas de vigilancia de la situación nutricional, incorporando la lactancia materna como un indicador a monitorear.
- Fortalecer los procesos de evaluación de las políticas públicas de manera cuantitativa.

1. Índice de Desnutrición Crónica

Agrupa a nivel municipal variables relacionadas con la desnutrición crónica infantil, con el fin de localizar y cuantificar la situación de la problemática en el territorio nacional año a año. Para ello, se construye un indicador sintético que resume el comportamiento de (12) variables asociadas a la situación nutricional: 1. Bajo peso al nacer (menor a 2.500 gramos), 2. Orden de nacimiento, 3. Proporción de nacimientos de madres adolescentes entre 10 y 19 años , 4. Proporción de nacimientos de madres con primaria , 5. Proporción de nacimientos de madres con secundaria, 6. Afiliación a salud, 7. Proporción de nacimientos de madres con menos de 4 consultas antes del parto, 8. Partos institucionales, 9. Partos atendidos por personal calificado, 10. Cobertura de acueducto, 11. Índice de Riesgo de la Calidad del Agua y 12. Mortalidad en la Niñez. El Índice permite hacer lecturas municipales, que enriquecen el análisis sobre la problemática y brindan elementos para la toma de decisiones, en atención a la desnutrición crónica infantil. A continuación, encontrará la clasificación correspondiente a la información disponible para el año 2018 del municipio, la cual se clasifica entre uno (1) y cinco (5), siendo uno (1) el nivel Crítico (rojo) y cinco (5) el nivel Sobresaliente (amarillo).

Mapa 1: Municipios por categoría del Índice de Desnutrión 2018

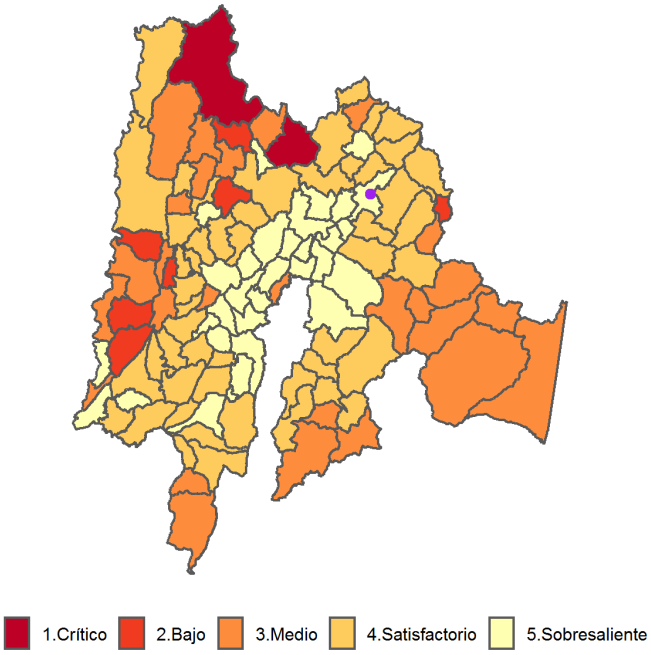

Gráfico 1: Ranking municipal según valor del Índice de Desnutrición Crónica 2018

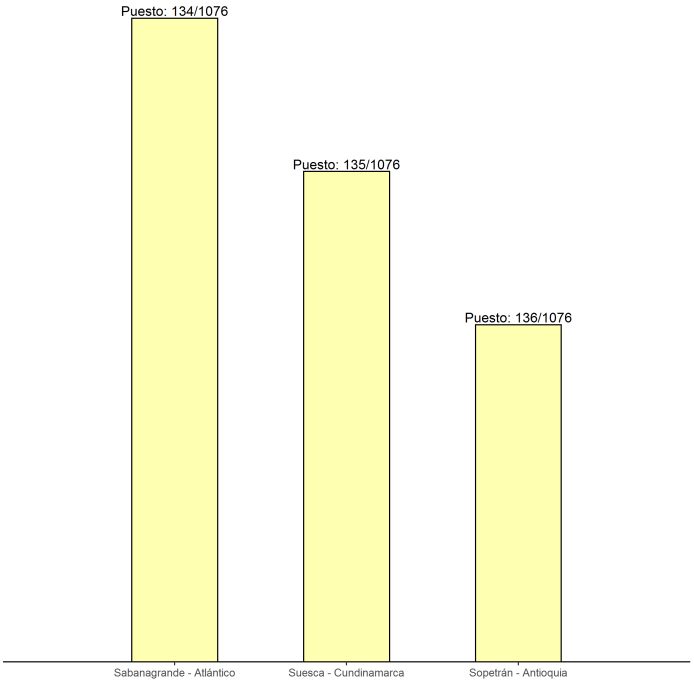

El municipio de Suesca-Cundinamarca pertenece a la categoría 5 del Índice de Desnutrición Crónica, la cual hace referencia a un nivel Sobresaliente en las variables que lo componen. De los 1076 municipios evaluados, 163 hacen parte de esta categoría, los cuales tienen mayores capacidades institucionales y un contexto que les permite una mejor gestión de la problemática. Su capacidad administrativa es una ventaja para establecer articulaciones sectoriales y alianzas con organizaciones del sector social y privado para pilotear o complementar acciones con mayor impacto. Se sugieren las siguientes acciones de gestión e intervención, teniendo en cuenta la categoría en que se ubica el municipio en el Índice de Desnutrición Crónica (para más información ver Reporte anual 2020)

- Afinar la priorización de beneficiarios para llegar a las familias que más lo necesitan mediante captación de las mujeres gestantes, controles prenatales, atención con calidad durante el embarazo, parto y puerperio, suplementación con micronutrientes, alimentación complementaria y promoción de la lactancia materna exclusiva y complementaria.
- Abordar el problema de la desnutrición como un fenómeno multicausal, articulando a los sectores de educación, inclusión social, desarrollo económico, salud o quien haga sus veces.
- Buscar una articulación fluida con prestadores servicios de salud para mejorar la atención e implementar estrategias probadas para la reducción de la desnutrición crónica
- Fortalecer los sistemas de vigilancia de la situación nutricional, incorporando la lactancia materna como un indicador a monitorear.
- Fortalecer los procesos de evaluación de las políticas públicas de manera cuantitativa.

1. Índice de Desnutrición Crónica

Agrupa a nivel municipal variables relacionadas con la desnutrición crónica infantil, con el fin de localizar y cuantificar la situación de la problemática en el territorio nacional año a año. Para ello, se construye un indicador sintético que resume el comportamiento de (12) variables asociadas a la situación nutricional: 1. Bajo peso al nacer (menor a 2.500 gramos), 2. Orden de nacimiento, 3. Proporción de nacimientos de madres adolescentes entre 10 y 19 años , 4. Proporción de nacimientos de madres con primaria , 5. Proporción de nacimientos de madres con secundaria, 6. Afiliación a salud, 7. Proporción de nacimientos de madres con menos de 4 consultas antes del parto, 8. Partos institucionales, 9. Partos atendidos por personal calificado, 10. Cobertura de acueducto, 11. Índice de Riesgo de la Calidad del Agua y 12. Mortalidad en la Niñez. El Índice permite hacer lecturas municipales, que enriquecen el análisis sobre la problemática y brindan elementos para la toma de decisiones, en atención a la desnutrición crónica infantil. A continuación, encontrará la clasificación correspondiente a la información disponible para el año 2018 del municipio, la cual se clasifica entre uno (1) y cinco (5), siendo uno (1) el nivel Crítico (rojo) y cinco (5) el nivel Sobresaliente (amarillo).

Mapa 1: Municipios por categoría del Índice de Desnutrión 2018

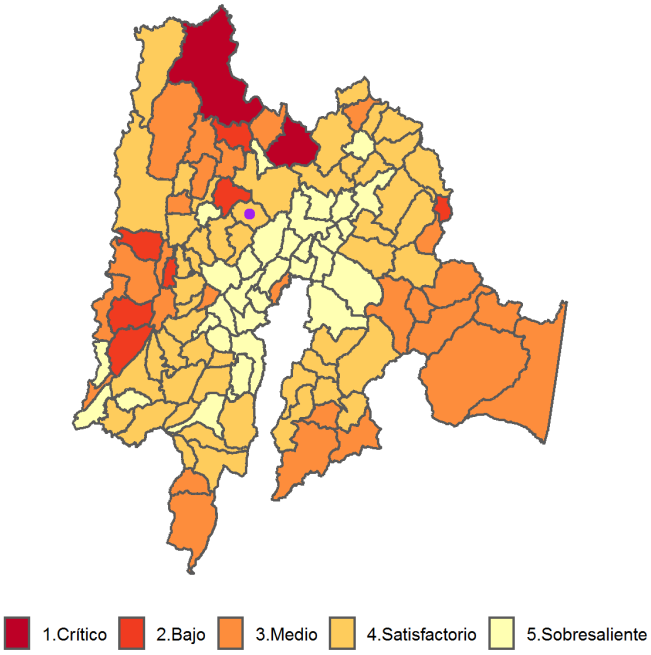

Gráfico 1: Ranking municipal según valor del Índice de Desnutrición Crónica 2018

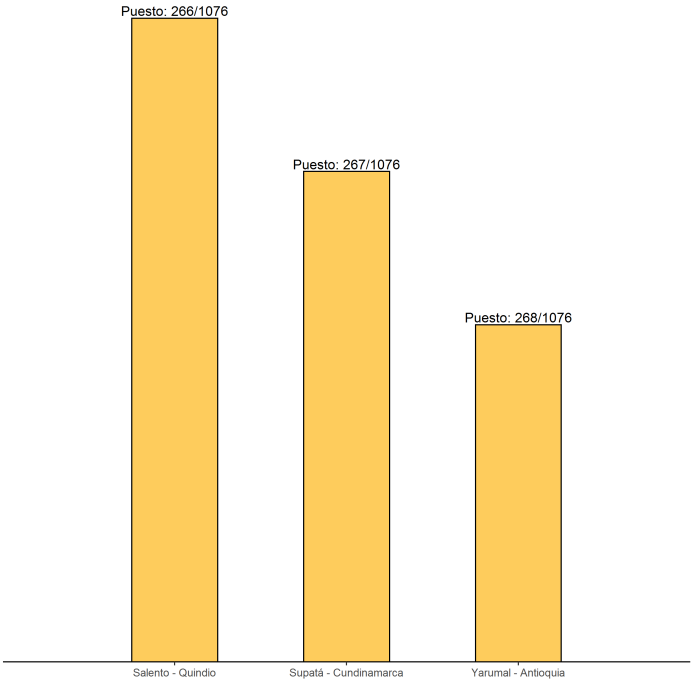

El municipio de Supatá-Cundinamarca pertenece a la categoría 4 del Índice de Desnutrición Crónica, la cual hace referencia a un nivel Satisfactorio en las variables que lo componen. De los 1076 municipios evaluados, 287 hacen parte de esta categoría, los cuales tienen mayores capacidades institucionales y un contexto que les permite una mejor gestión de la problemática. Su capacidad administrativa es una ventaja para establecer articulaciones sectoriales y alianzas con organizaciones del sector social y privado para pilotear o complementar acciones con mayor impacto. Se sugieren las siguientes acciones de gestión e intervención, teniendo en cuenta la categoría en que se ubica el municipio en el Índice de Desnutrición Crónica (para más información ver Reporte anual 2020)

- Afinar la priorización de beneficiarios para llegar a las familias que más lo necesitan mediante captación de las mujeres gestantes, controles prenatales, atención con calidad durante el embarazo, parto y puerperio, suplementación con micronutrientes, alimentación complementaria y promoción de la lactancia materna exclusiva y complementaria.
- Abordar el problema de la desnutrición como un fenómeno multicausal, articulando a los sectores de educación, inclusión social, desarrollo económico, salud o quien haga sus veces.
- Buscar una articulación fluida con prestadores servicios de salud para mejorar la atención e implementar estrategias probadas para la reducción de la desnutrición crónica
- Fortalecer los procesos de evaluación de las políticas públicas de manera cuantitativa.
- Fortalecer los sistemas de vigilancia de la situación nutricional, incorporando la lactancia materna como un indicador a monitorear.

1. Índice de Desnutrición Crónica

Agrupa a nivel municipal variables relacionadas con la desnutrición crónica infantil, con el fin de localizar y cuantificar la situación de la problemática en el territorio nacional año a año. Para ello, se construye un indicador sintético que resume el comportamiento de (12) variables asociadas a la situación nutricional: 1. Bajo peso al nacer (menor a 2.500 gramos), 2. Orden de nacimiento, 3. Proporción de nacimientos de madres adolescentes entre 10 y 19 años , 4. Proporción de nacimientos de madres con primaria , 5. Proporción de nacimientos de madres con secundaria, 6. Afiliación a salud, 7. Proporción de nacimientos de madres con menos de 4 consultas antes del parto, 8. Partos institucionales, 9. Partos atendidos por personal calificado, 10. Cobertura de acueducto, 11. Índice de Riesgo de la Calidad del Agua y 12. Mortalidad en la Niñez. El Índice permite hacer lecturas municipales, que enriquecen el análisis sobre la problemática y brindan elementos para la toma de decisiones, en atención a la desnutrición crónica infantil. A continuación, encontrará la clasificación correspondiente a la información disponible para el año 2018 del municipio, la cual se clasifica entre uno (1) y cinco (5), siendo uno (1) el nivel Crítico (rojo) y cinco (5) el nivel Sobresaliente (amarillo).

Mapa 1: Municipios por categoría del Índice de Desnutrión 2018

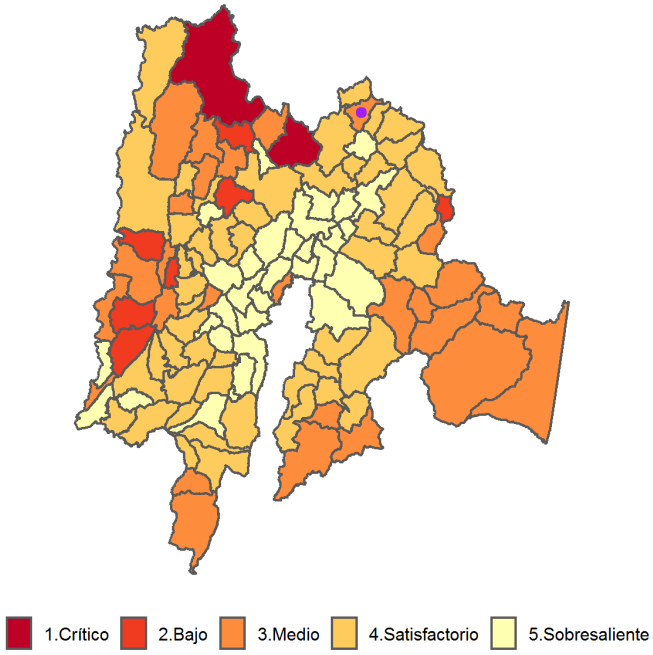

Gráfico 1: Ranking municipal según valor del Índice de Desnutrición Crónica 2018

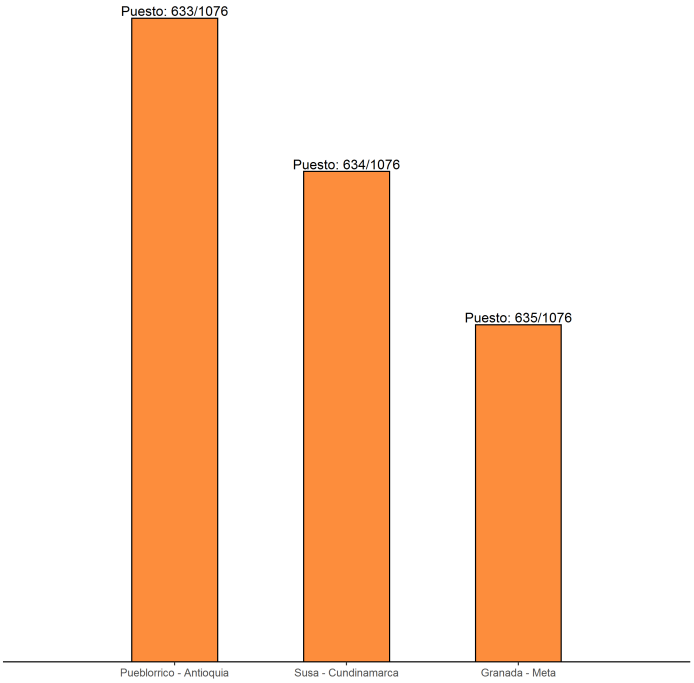

El municipio de Susa-Cundinamarca pertenece a la categoría 3 del Índice de Desnutrición Crónica, la cual hace referencia a un nivel Medio en las variables que componen el Índice. De los 1076 municipios evaluados, 344 hacen parte de esta categoría. Estos municipios están iniciando una expansión económica que aún no ha repercutido en la situación de los sectores más vulnerables de la población. Es muy probable que sus variables estructurales no estén en una situación crítica, por lo que tienen probabilidad de pasar a una mejor categoría, sin embargo, es latente el riesgo de bajar de categoría si no se ejecutan políticas de salud, nutrición y primera infancia. Se sugieren las siguientes acciones de gestión e intervención, teniendo en cuenta la categoría en que se ubica el municipio en el Índice de Desnutrición Crónica (para más información ver Reporte anual 2020)

- Afinar la priorización de beneficiarios para llegar a las familias que más lo necesitan mediante captación de las mujeres gestantes, controles prenatales, atención con calidad durante el embarazo, parto y puerperio, suplementación con micronutrientes, alimentación complementaria y promoción de la lactancia materna exclusiva y complementaria.
- Fortalecer la articulación intersectorial para la ejecución efectiva de las políticas de primera infancia, salud, nutrición, seguridad alimentaria y derechos sexuales y reproductivos.
- Incorporar intervenciones para el desarrollo de tales políticas en sus instrumentos de planeación.
- Priorizar la asignación de recursos para salud y nutrición y el abordaje de sus determinantes, rompiendo con las trampas de pobreza.
- Fortalecer los sistemas de monitoreo y registro de los indicadores nutricionales.

1. Índice de Desnutrición Crónica

Agrupa a nivel municipal variables relacionadas con la desnutrición crónica infantil, con el fin de localizar y cuantificar la situación de la problemática en el territorio nacional año a año. Para ello, se construye un indicador sintético que resume el comportamiento de (12) variables asociadas a la situación nutricional: 1. Bajo peso al nacer (menor a 2.500 gramos), 2. Orden de nacimiento, 3. Proporción de nacimientos de madres adolescentes entre 10 y 19 años , 4. Proporción de nacimientos de madres con primaria , 5. Proporción de nacimientos de madres con secundaria, 6. Afiliación a salud, 7. Proporción de nacimientos de madres con menos de 4 consultas antes del parto, 8. Partos institucionales, 9. Partos atendidos por personal calificado, 10. Cobertura de acueducto, 11. Índice de Riesgo de la Calidad del Agua y 12. Mortalidad en la Niñez. El Índice permite hacer lecturas municipales, que enriquecen el análisis sobre la problemática y brindan elementos para la toma de decisiones, en atención a la desnutrición crónica infantil. A continuación, encontrará la clasificación correspondiente a la información disponible para el año 2018 del municipio, la cual se clasifica entre uno (1) y cinco (5), siendo uno (1) el nivel Crítico (rojo) y cinco (5) el nivel Sobresaliente (amarillo).

Mapa 1: Municipios por categoría del Índice de Desnutrión 2018

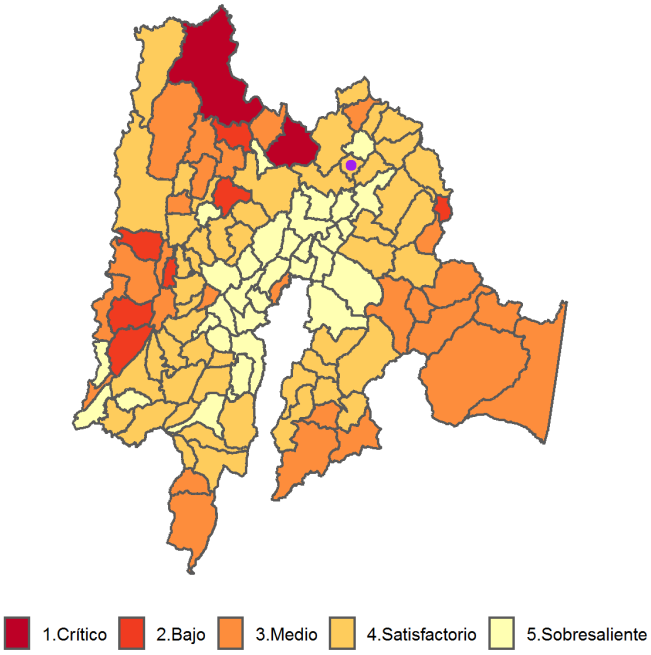

Gráfico 1: Ranking municipal según valor del Índice de Desnutrición Crónica 2018

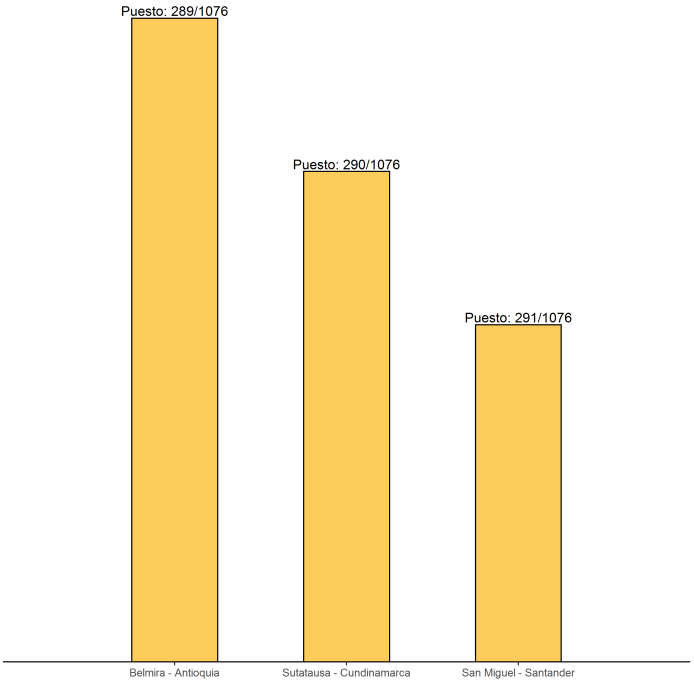

El municipio de Sutatausa-Cundinamarca pertenece a la categoría 4 del Índice de Desnutrición Crónica, la cual hace referencia a un nivel Satisfactorio en las variables que lo componen. De los 1076 municipios evaluados, 287 hacen parte de esta categoría, los cuales tienen mayores capacidades institucionales y un contexto que les permite una mejor gestión de la problemática. Su capacidad administrativa es una ventaja para establecer articulaciones sectoriales y alianzas con organizaciones del sector social y privado para pilotear o complementar acciones con mayor impacto. Se sugieren las siguientes acciones de gestión e intervención, teniendo en cuenta la categoría en que se ubica el municipio en el Índice de Desnutrición Crónica (para más información ver Reporte anual 2020)

- Afinar la priorización de beneficiarios para llegar a las familias que más lo necesitan mediante captación de las mujeres gestantes, controles prenatales, atención con calidad durante el embarazo, parto y puerperio, suplementación con micronutrientes, alimentación complementaria y promoción de la lactancia materna exclusiva y complementaria.
- Abordar el problema de la desnutrición como un fenómeno multicausal, articulando a los sectores de educación, inclusión social, desarrollo económico, salud o quien haga sus veces.
- Buscar una articulación fluida con prestadores servicios de salud para mejorar la atención e implementar estrategias probadas para la reducción de la desnutrición crónica
- Fortalecer los procesos de evaluación de las políticas públicas de manera cuantitativa.
- Fortalecer los sistemas de vigilancia de la situación nutricional, incorporando la lactancia materna como un indicador a monitorear.

1. Índice de Desnutrición Crónica

Agrupa a nivel municipal variables relacionadas con la desnutrición crónica infantil, con el fin de localizar y cuantificar la situación de la problemática en el territorio nacional año a año. Para ello, se construye un indicador sintético que resume el comportamiento de (12) variables asociadas a la situación nutricional: 1. Bajo peso al nacer (menor a 2.500 gramos), 2. Orden de nacimiento, 3. Proporción de nacimientos de madres adolescentes entre 10 y 19 años , 4. Proporción de nacimientos de madres con primaria , 5. Proporción de nacimientos de madres con secundaria, 6. Afiliación a salud, 7. Proporción de nacimientos de madres con menos de 4 consultas antes del parto, 8. Partos institucionales, 9. Partos atendidos por personal calificado, 10. Cobertura de acueducto, 11. Índice de Riesgo de la Calidad del Agua y 12. Mortalidad en la Niñez. El Índice permite hacer lecturas municipales, que enriquecen el análisis sobre la problemática y brindan elementos para la toma de decisiones, en atención a la desnutrición crónica infantil. A continuación, encontrará la clasificación correspondiente a la información disponible para el año 2018 del municipio, la cual se clasifica entre uno (1) y cinco (5), siendo uno (1) el nivel Crítico (rojo) y cinco (5) el nivel Sobresaliente (amarillo).

Mapa 1: Municipios por categoría del Índice de Desnutrión 2018

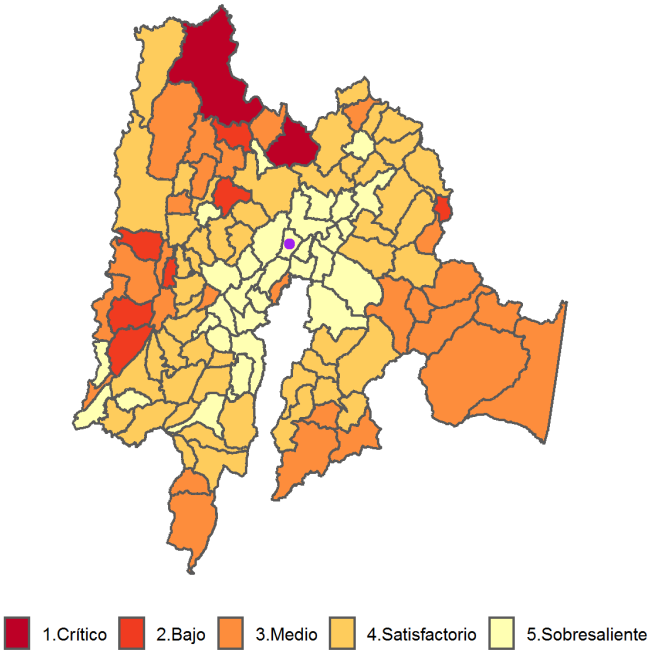

Gráfico 1: Ranking municipal según valor del Índice de Desnutrición Crónica 2018

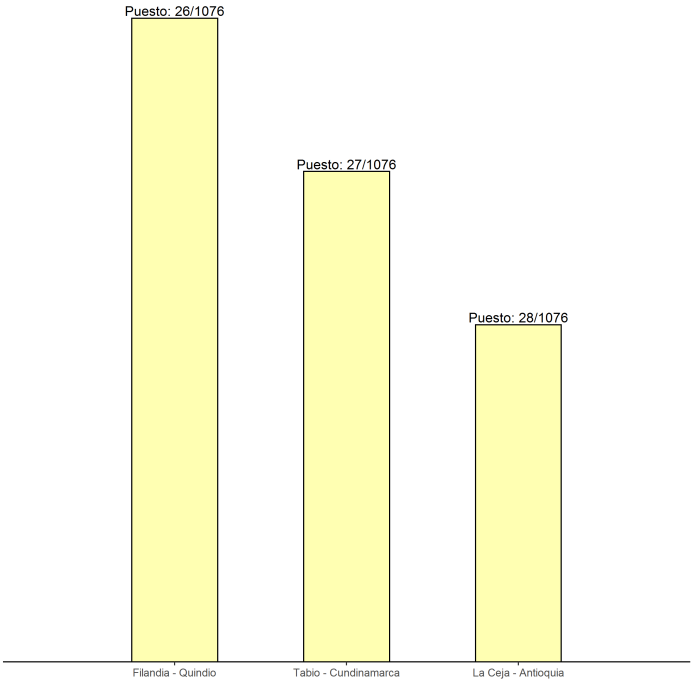

El municipio de Tabio-Cundinamarca pertenece a la categoría 5 del Índice de Desnutrición Crónica, la cual hace referencia a un nivel Sobresaliente en las variables que lo componen. De los 1076 municipios evaluados, 163 hacen parte de esta categoría, los cuales tienen mayores capacidades institucionales y un contexto que les permite una mejor gestión de la problemática. Su capacidad administrativa es una ventaja para establecer articulaciones sectoriales y alianzas con organizaciones del sector social y privado para pilotear o complementar acciones con mayor impacto. Se sugieren las siguientes acciones de gestión e intervención, teniendo en cuenta la categoría en que se ubica el municipio en el Índice de Desnutrición Crónica (para más información ver Reporte anual 2020)

- Afinar la priorización de beneficiarios para llegar a las familias que más lo necesitan mediante captación de las mujeres gestantes, controles prenatales, atención con calidad durante el embarazo, parto y puerperio, suplementación con micronutrientes, alimentación complementaria y promoción de la lactancia materna exclusiva y complementaria.
- Abordar el problema de la desnutrición como un fenómeno multicausal, articulando a los sectores de educación, inclusión social, desarrollo económico, salud o quien haga sus veces.
- Buscar una articulación fluida con prestadores servicios de salud para mejorar la atención e implementar estrategias probadas para la reducción de la desnutrición crónica
- Fortalecer los sistemas de vigilancia de la situación nutricional, incorporando la lactancia materna como un indicador a monitorear.
- Fortalecer los procesos de evaluación de las políticas públicas de manera cuantitativa.

1. Índice de Desnutrición Crónica

Agrupa a nivel municipal variables relacionadas con la desnutrición crónica infantil, con el fin de localizar y cuantificar la situación de la problemática en el territorio nacional año a año. Para ello, se construye un indicador sintético que resume el comportamiento de (12) variables asociadas a la situación nutricional: 1. Bajo peso al nacer (menor a 2.500 gramos), 2. Orden de nacimiento, 3. Proporción de nacimientos de madres adolescentes entre 10 y 19 años , 4. Proporción de nacimientos de madres con primaria , 5. Proporción de nacimientos de madres con secundaria, 6. Afiliación a salud, 7. Proporción de nacimientos de madres con menos de 4 consultas antes del parto, 8. Partos institucionales, 9. Partos atendidos por personal calificado, 10. Cobertura de acueducto, 11. Índice de Riesgo de la Calidad del Agua y 12. Mortalidad en la Niñez. El Índice permite hacer lecturas municipales, que enriquecen el análisis sobre la problemática y brindan elementos para la toma de decisiones, en atención a la desnutrición crónica infantil. A continuación, encontrará la clasificación correspondiente a la información disponible para el año 2018 del municipio, la cual se clasifica entre uno (1) y cinco (5), siendo uno (1) el nivel Crítico (rojo) y cinco (5) el nivel Sobresaliente (amarillo).

Mapa 1: Municipios por categoría del Índice de Desnutrión 2018

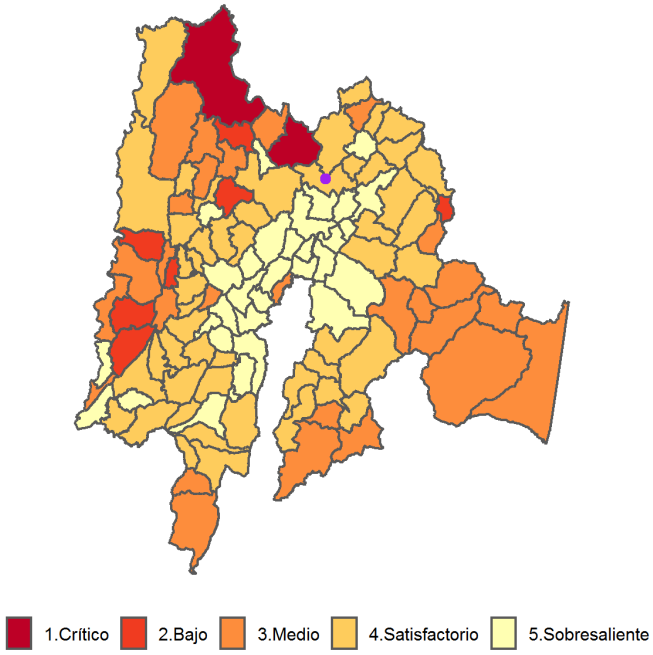

Gráfico 1: Ranking municipal según valor del Índice de Desnutrición Crónica 2018

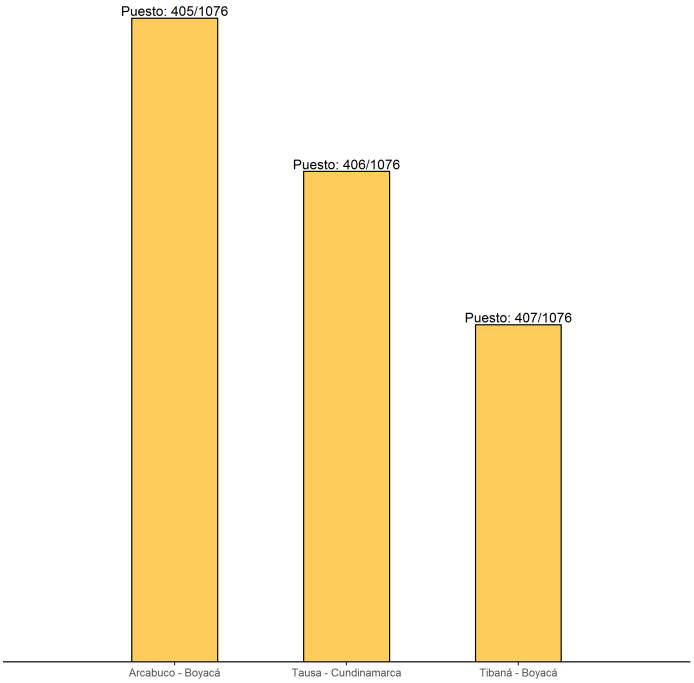

El municipio de Tausa-Cundinamarca pertenece a la categoría 4 del Índice de Desnutrición Crónica, la cual hace referencia a un nivel Satisfactorio en las variables que lo componen. De los 1076 municipios evaluados, 287 hacen parte de esta categoría, los cuales tienen mayores capacidades institucionales y un contexto que les permite una mejor gestión de la problemática. Su capacidad administrativa es una ventaja para establecer articulaciones sectoriales y alianzas con organizaciones del sector social y privado para pilotear o complementar acciones con mayor impacto. Se sugieren las siguientes acciones de gestión e intervención, teniendo en cuenta la categoría en que se ubica el municipio en el Índice de Desnutrición Crónica (para más información ver Reporte anual 2020)

- Afinar la priorización de beneficiarios para llegar a las familias que más lo necesitan mediante captación de las mujeres gestantes, controles prenatales, atención con calidad durante el embarazo, parto y puerperio, suplementación con micronutrientes, alimentación complementaria y promoción de la lactancia materna exclusiva y complementaria.
- Abordar el problema de la desnutrición como un fenómeno multicausal, articulando a los sectores de educación, inclusión social, desarrollo económico, salud o quien haga sus veces.
- Buscar una articulación fluida con prestadores servicios de salud para mejorar la atención e implementar estrategias probadas para la reducción de la desnutrición crónica
- Fortalecer los procesos de evaluación de las políticas públicas de manera cuantitativa.
- Fortalecer los sistemas de vigilancia de la situación nutricional, incorporando la lactancia materna como un indicador a monitorear.

1. Índice de Desnutrición Crónica

Agrupa a nivel municipal variables relacionadas con la desnutrición crónica infantil, con el fin de localizar y cuantificar la situación de la problemática en el territorio nacional año a año. Para ello, se construye un indicador sintético que resume el comportamiento de (12) variables asociadas a la situación nutricional: 1. Bajo peso al nacer (menor a 2.500 gramos), 2. Orden de nacimiento, 3. Proporción de nacimientos de madres adolescentes entre 10 y 19 años , 4. Proporción de nacimientos de madres con primaria , 5. Proporción de nacimientos de madres con secundaria, 6. Afiliación a salud, 7. Proporción de nacimientos de madres con menos de 4 consultas antes del parto, 8. Partos institucionales, 9. Partos atendidos por personal calificado, 10. Cobertura de acueducto, 11. Índice de Riesgo de la Calidad del Agua y 12. Mortalidad en la Niñez. El Índice permite hacer lecturas municipales, que enriquecen el análisis sobre la problemática y brindan elementos para la toma de decisiones, en atención a la desnutrición crónica infantil. A continuación, encontrará la clasificación correspondiente a la información disponible para el año 2018 del municipio, la cual se clasifica entre uno (1) y cinco (5), siendo uno (1) el nivel Crítico (rojo) y cinco (5) el nivel Sobresaliente (amarillo).

Mapa 1: Municipios por categoría del Índice de Desnutrión 2018

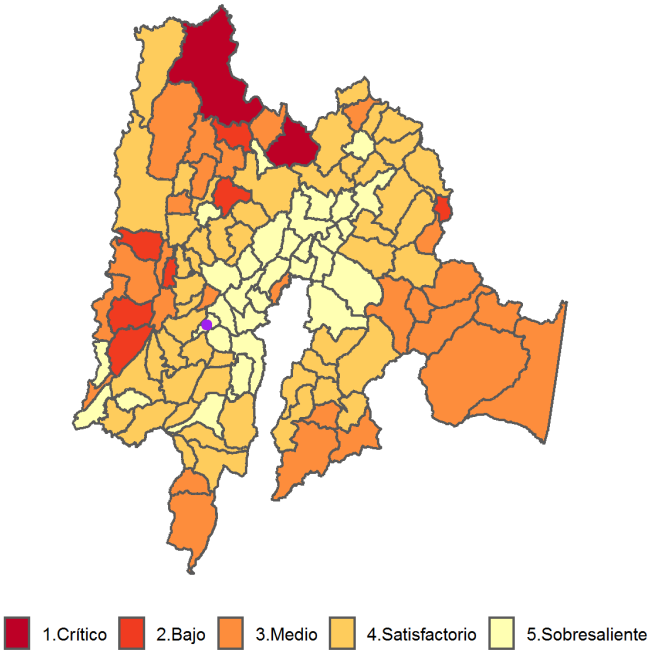

Gráfico 1: Ranking municipal según valor del Índice de Desnutrición Crónica 2018

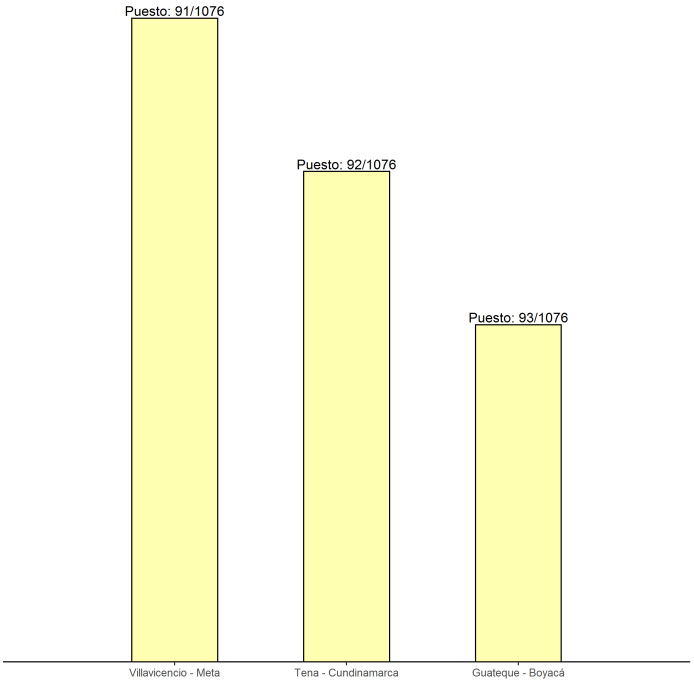

El municipio de Tena-Cundinamarca pertenece a la categoría 5 del Índice de Desnutrición Crónica, la cual hace referencia a un nivel Sobresaliente en las variables que lo componen. De los 1076 municipios evaluados, 163 hacen parte de esta categoría, los cuales tienen mayores capacidades institucionales y un contexto que les permite una mejor gestión de la problemática. Su capacidad administrativa es una ventaja para establecer articulaciones sectoriales y alianzas con organizaciones del sector social y privado para pilotear o complementar acciones con mayor impacto. Se sugieren las siguientes acciones de gestión e intervención, teniendo en cuenta la categoría en que se ubica el municipio en el Índice de Desnutrición Crónica (para más información ver Reporte anual 2020)

- Afinar la priorización de beneficiarios para llegar a las familias que más lo necesitan mediante captación de las mujeres gestantes, controles prenatales, atención con calidad durante el embarazo, parto y puerperio, suplementación con micronutrientes, alimentación complementaria y promoción de la lactancia materna exclusiva y complementaria.
- Abordar el problema de la desnutrición como un fenómeno multicausal, articulando a los sectores de educación, inclusión social, desarrollo económico, salud o quien haga sus veces.
- Buscar una articulación fluida con prestadores servicios de salud para mejorar la atención e implementar estrategias probadas para la reducción de la desnutrición crónica
- Fortalecer los sistemas de vigilancia de la situación nutricional, incorporando la lactancia materna como un indicador a monitorear.
- Fortalecer los procesos de evaluación de las políticas públicas de manera cuantitativa.

1. Índice de Desnutrición Crónica

Agrupa a nivel municipal variables relacionadas con la desnutrición crónica infantil, con el fin de localizar y cuantificar la situación de la problemática en el territorio nacional año a año. Para ello, se construye un indicador sintético que resume el comportamiento de (12) variables asociadas a la situación nutricional: 1. Bajo peso al nacer (menor a 2.500 gramos), 2. Orden de nacimiento, 3. Proporción de nacimientos de madres adolescentes entre 10 y 19 años , 4. Proporción de nacimientos de madres con primaria , 5. Proporción de nacimientos de madres con secundaria, 6. Afiliación a salud, 7. Proporción de nacimientos de madres con menos de 4 consultas antes del parto, 8. Partos institucionales, 9. Partos atendidos por personal calificado, 10. Cobertura de acueducto, 11. Índice de Riesgo de la Calidad del Agua y 12. Mortalidad en la Niñez. El Índice permite hacer lecturas municipales, que enriquecen el análisis sobre la problemática y brindan elementos para la toma de decisiones, en atención a la desnutrición crónica infantil. A continuación, encontrará la clasificación correspondiente a la información disponible para el año 2018 del municipio, la cual se clasifica entre uno (1) y cinco (5), siendo uno (1) el nivel Crítico (rojo) y cinco (5) el nivel Sobresaliente (amarillo).

Mapa 1: Municipios por categoría del Índice de Desnutrión 2018

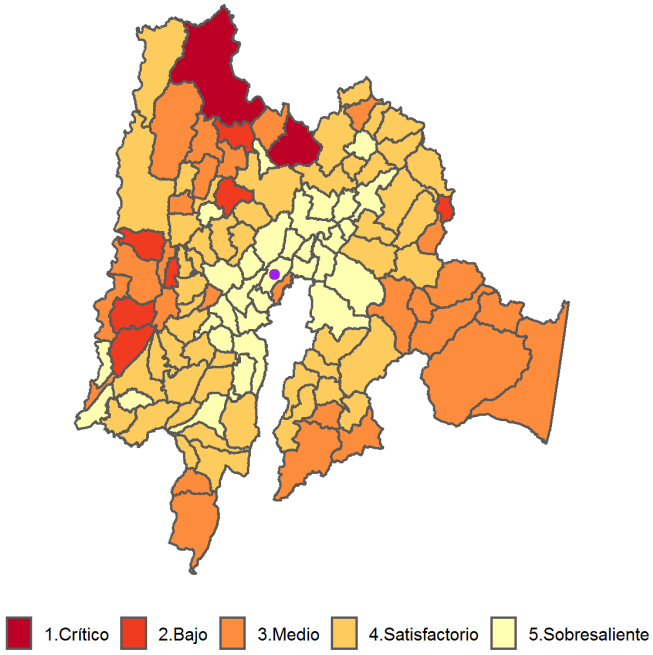

Gráfico 1: Ranking municipal según valor del Índice de Desnutrición Crónica 2018

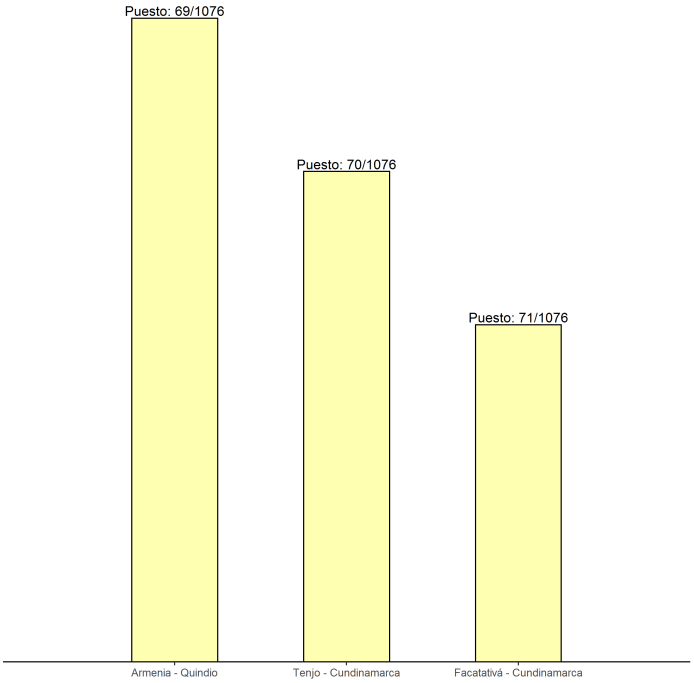

El municipio de Tenjo-Cundinamarca pertenece a la categoría 5 del Índice de Desnutrición Crónica, la cual hace referencia a un nivel Sobresaliente en las variables que lo componen. De los 1076 municipios evaluados, 163 hacen parte de esta categoría, los cuales tienen mayores capacidades institucionales y un contexto que les permite una mejor gestión de la problemática. Su capacidad administrativa es una ventaja para establecer articulaciones sectoriales y alianzas con organizaciones del sector social y privado para pilotear o complementar acciones con mayor impacto. Se sugieren las siguientes acciones de gestión e intervención, teniendo en cuenta la categoría en que se ubica el municipio en el Índice de Desnutrición Crónica (para más información ver Reporte anual 2020)

- Afinar la priorización de beneficiarios para llegar a las familias que más lo necesitan mediante captación de las mujeres gestantes, controles prenatales, atención con calidad durante el embarazo, parto y puerperio, suplementación con micronutrientes, alimentación complementaria y promoción de la lactancia materna exclusiva y complementaria.
- Abordar el problema de la desnutrición como un fenómeno multicausal, articulando a los sectores de educación, inclusión social, desarrollo económico, salud o quien haga sus veces.
- Buscar una articulación fluida con prestadores servicios de salud para mejorar la atención e implementar estrategias probadas para la reducción de la desnutrición crónica
- Fortalecer los sistemas de vigilancia de la situación nutricional, incorporando la lactancia materna como un indicador a monitorear.
- Fortalecer los procesos de evaluación de las políticas públicas de manera cuantitativa.

1. Índice de Desnutrición Crónica

Agrupa a nivel municipal variables relacionadas con la desnutrición crónica infantil, con el fin de localizar y cuantificar la situación de la problemática en el territorio nacional año a año. Para ello, se construye un indicador sintético que resume el comportamiento de (12) variables asociadas a la situación nutricional: 1. Bajo peso al nacer (menor a 2.500 gramos), 2. Orden de nacimiento, 3. Proporción de nacimientos de madres adolescentes entre 10 y 19 años , 4. Proporción de nacimientos de madres con primaria , 5. Proporción de nacimientos de madres con secundaria, 6. Afiliación a salud, 7. Proporción de nacimientos de madres con menos de 4 consultas antes del parto, 8. Partos institucionales, 9. Partos atendidos por personal calificado, 10. Cobertura de acueducto, 11. Índice de Riesgo de la Calidad del Agua y 12. Mortalidad en la Niñez. El Índice permite hacer lecturas municipales, que enriquecen el análisis sobre la problemática y brindan elementos para la toma de decisiones, en atención a la desnutrición crónica infantil. A continuación, encontrará la clasificación correspondiente a la información disponible para el año 2018 del municipio, la cual se clasifica entre uno (1) y cinco (5), siendo uno (1) el nivel Crítico (rojo) y cinco (5) el nivel Sobresaliente (amarillo).

Mapa 1: Municipios por categoría del Índice de Desnutrión 2018

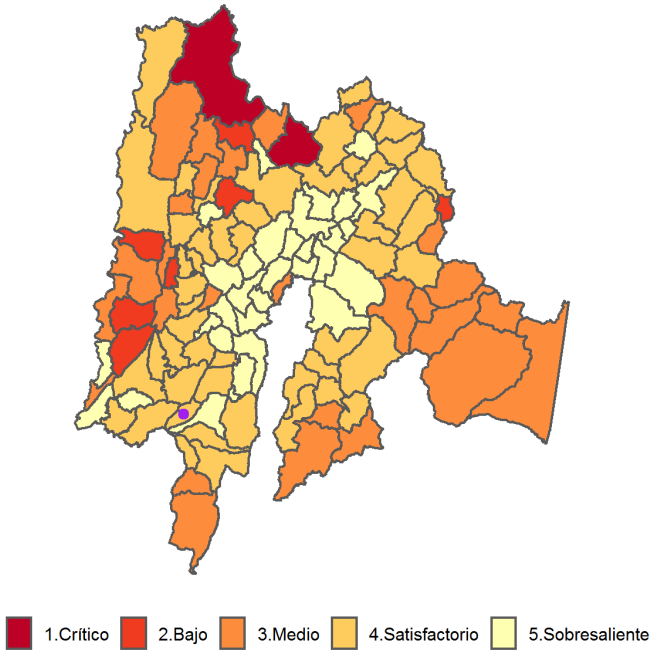

Gráfico 1: Ranking municipal según valor del Índice de Desnutrición Crónica 2018

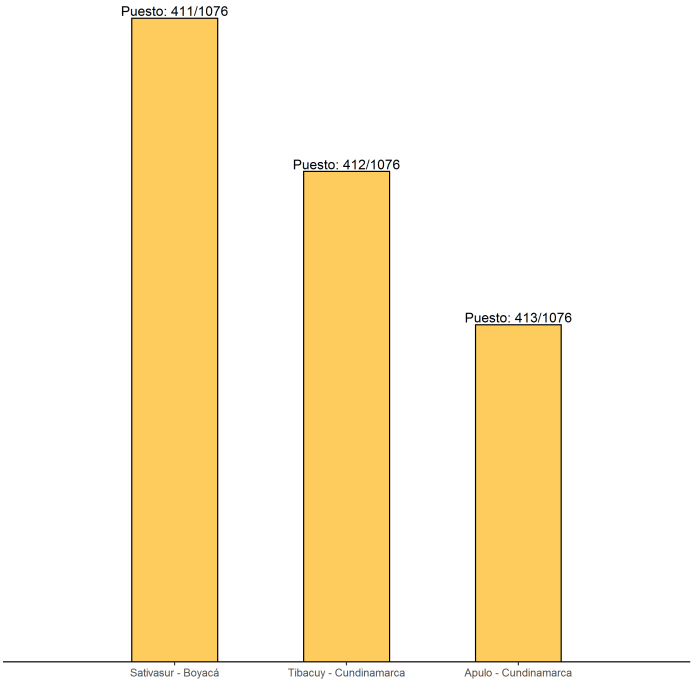

El municipio de Tibacuy-Cundinamarca pertenece a la categoría 4 del Índice de Desnutrición Crónica, la cual hace referencia a un nivel Satisfactorio en las variables que lo componen. De los 1076 municipios evaluados, 287 hacen parte de esta categoría, los cuales tienen mayores capacidades institucionales y un contexto que les permite una mejor gestión de la problemática. Su capacidad administrativa es una ventaja para establecer articulaciones sectoriales y alianzas con organizaciones del sector social y privado para pilotear o complementar acciones con mayor impacto. Se sugieren las siguientes acciones de gestión e intervención, teniendo en cuenta la categoría en que se ubica el municipio en el Índice de Desnutrición Crónica (para más información ver Reporte anual 2020)

- Afinar la priorización de beneficiarios para llegar a las familias que más lo necesitan mediante captación de las mujeres gestantes, controles prenatales, atención con calidad durante el embarazo, parto y puerperio, suplementación con micronutrientes, alimentación complementaria y promoción de la lactancia materna exclusiva y complementaria.
- Abordar el problema de la desnutrición como un fenómeno multicausal, articulando a los sectores de educación, inclusión social, desarrollo económico, salud o quien haga sus veces.
- Buscar una articulación fluida con prestadores servicios de salud para mejorar la atención e implementar estrategias probadas para la reducción de la desnutrición crónica
- Fortalecer los procesos de evaluación de las políticas públicas de manera cuantitativa.
- Fortalecer los sistemas de vigilancia de la situación nutricional, incorporando la lactancia materna como un indicador a monitorear.

1. Índice de Desnutrición Crónica

Agrupa a nivel municipal variables relacionadas con la desnutrición crónica infantil, con el fin de localizar y cuantificar la situación de la problemática en el territorio nacional año a año. Para ello, se construye un indicador sintético que resume el comportamiento de (12) variables asociadas a la situación nutricional: 1. Bajo peso al nacer (menor a 2.500 gramos), 2. Orden de nacimiento, 3. Proporción de nacimientos de madres adolescentes entre 10 y 19 años , 4. Proporción de nacimientos de madres con primaria , 5. Proporción de nacimientos de madres con secundaria, 6. Afiliación a salud, 7. Proporción de nacimientos de madres con menos de 4 consultas antes del parto, 8. Partos institucionales, 9. Partos atendidos por personal calificado, 10. Cobertura de acueducto, 11. Índice de Riesgo de la Calidad del Agua y 12. Mortalidad en la Niñez. El Índice permite hacer lecturas municipales, que enriquecen el análisis sobre la problemática y brindan elementos para la toma de decisiones, en atención a la desnutrición crónica infantil. A continuación, encontrará la clasificación correspondiente a la información disponible para el año 2018 del municipio, la cual se clasifica entre uno (1) y cinco (5), siendo uno (1) el nivel Crítico (rojo) y cinco (5) el nivel Sobresaliente (amarillo).

Mapa 1: Municipios por categoría del Índice de Desnutrión 2018

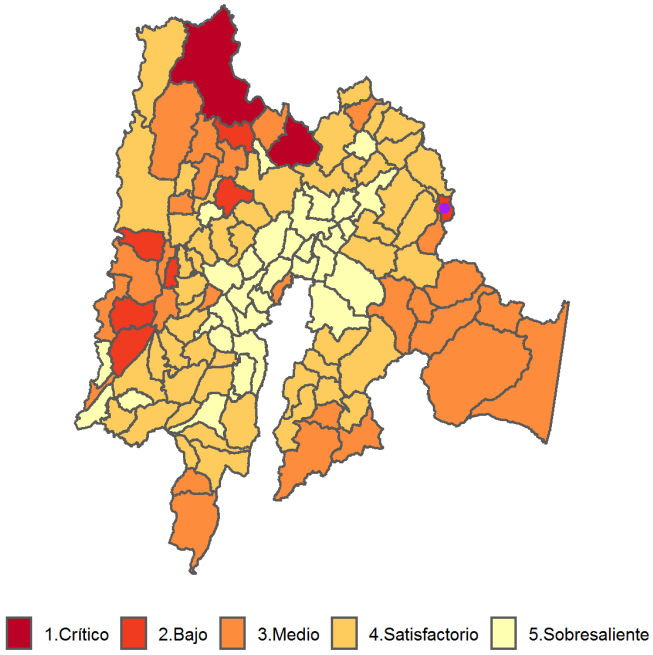

Gráfico 1: Ranking municipal según valor del Índice de Desnutrición Crónica 2018

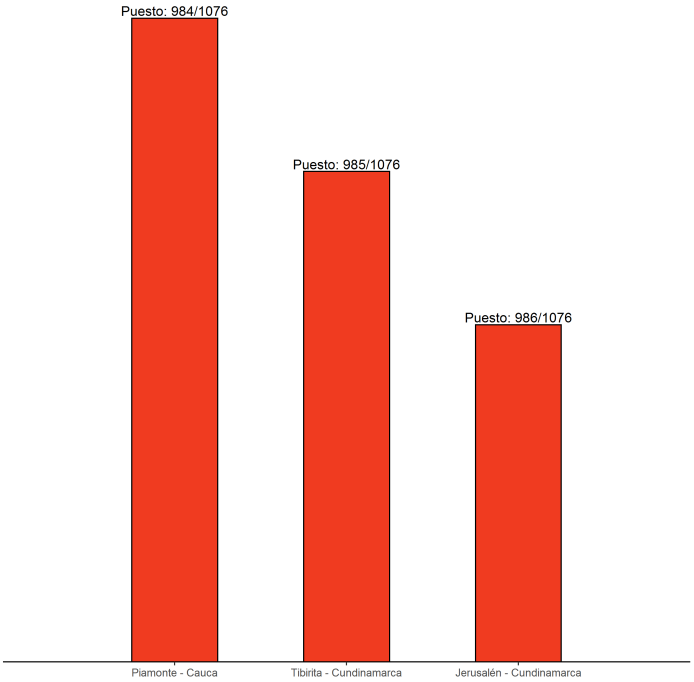

El municipio de Tibirita-Cundinamarca pertenece a la categoría 2 del Índice de Desnutrición Crónica, la cual hace referencia a un nivel Bajo en las variables que componen el Índice. De los 1076 municipios evaluados, 218 hacen parte de esta categoría los cuales tienen en común altas tasas de pobreza, su Producto Interno Bruto per cápita es bajo y están en departamentos con altos índices de desigualdad. Se sugieren las siguientes acciones de gestión e intervención, teniendo en cuenta la categoría en que se ubica el municipio en el Índice de Desnutrición Crónica (para más información ver Reporte anual 2020)

- Proveer servicios básicos de saneamiento, agua potable o segura, acceso a salud y a educación, haciendo especial énfasis en las zonas rurales y rurales dispersas.
- Gestionar la articulación de recursos con la administración departamental y nacional para acceder a líneas de financiación de servicios sociales básicos.
- Poner en práctica estrategias de prevención y promoción de la salud haciendo uso de la atención extramural.
- Promover la lactancia materna e implementar programas de complementación alimentaria y suplementación con micronutrientes.
- Implementar estrategias de salud maternoinfantil como Instituciones Amigas de la Mujer y la Infancia (IAMI) y Atención Integrada de Enfermedades Prevalentes de la Infancia (AIEPI).
- Fortalecer el tejido social y la acción comunitaria, fracturados por las dinámicas recientes de la guerra y la ilegalidad.

1. Índice de Desnutrición Crónica

Agrupa a nivel municipal variables relacionadas con la desnutrición crónica infantil, con el fin de localizar y cuantificar la situación de la problemática en el territorio nacional año a año. Para ello, se construye un indicador sintético que resume el comportamiento de (12) variables asociadas a la situación nutricional: 1. Bajo peso al nacer (menor a 2.500 gramos), 2. Orden de nacimiento, 3. Proporción de nacimientos de madres adolescentes entre 10 y 19 años , 4. Proporción de nacimientos de madres con primaria , 5. Proporción de nacimientos de madres con secundaria, 6. Afiliación a salud, 7. Proporción de nacimientos de madres con menos de 4 consultas antes del parto, 8. Partos institucionales, 9. Partos atendidos por personal calificado, 10. Cobertura de acueducto, 11. Índice de Riesgo de la Calidad del Agua y 12. Mortalidad en la Niñez. El Índice permite hacer lecturas municipales, que enriquecen el análisis sobre la problemática y brindan elementos para la toma de decisiones, en atención a la desnutrición crónica infantil. A continuación, encontrará la clasificación correspondiente a la información disponible para el año 2018 del municipio, la cual se clasifica entre uno (1) y cinco (5), siendo uno (1) el nivel Crítico (rojo) y cinco (5) el nivel Sobresaliente (amarillo).

Mapa 1: Municipios por categoría del Índice de Desnutrión 2018

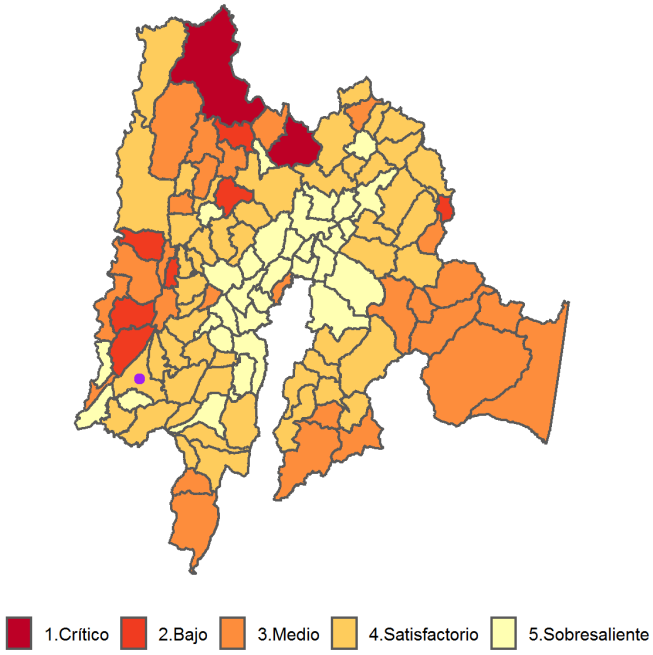

Gráfico 1: Ranking municipal según valor del Índice de Desnutrición Crónica 2018

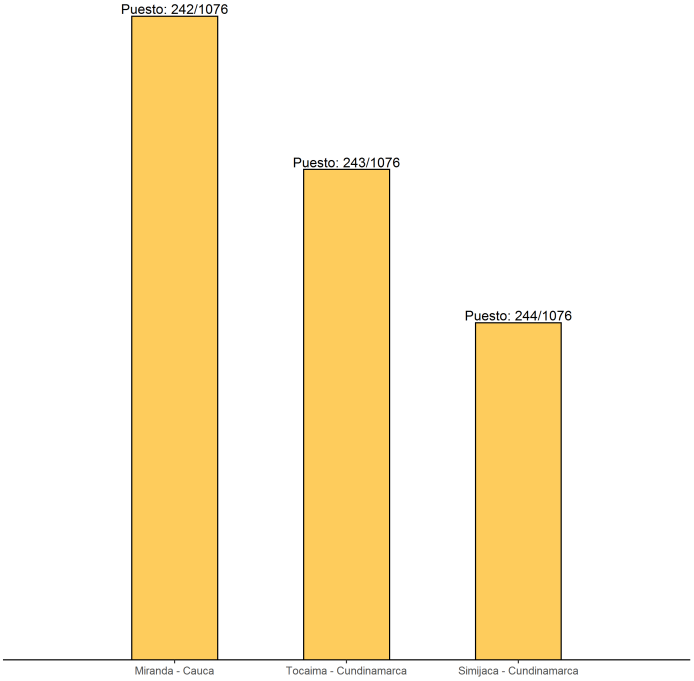

El municipio de Tocaima-Cundinamarca pertenece a la categoría 4 del Índice de Desnutrición Crónica, la cual hace referencia a un nivel Satisfactorio en las variables que lo componen. De los 1076 municipios evaluados, 287 hacen parte de esta categoría, los cuales tienen mayores capacidades institucionales y un contexto que les permite una mejor gestión de la problemática. Su capacidad administrativa es una ventaja para establecer articulaciones sectoriales y alianzas con organizaciones del sector social y privado para pilotear o complementar acciones con mayor impacto. Se sugieren las siguientes acciones de gestión e intervención, teniendo en cuenta la categoría en que se ubica el municipio en el Índice de Desnutrición Crónica (para más información ver Reporte anual 2020)

- Afinar la priorización de beneficiarios para llegar a las familias que más lo necesitan mediante captación de las mujeres gestantes, controles prenatales, atención con calidad durante el embarazo, parto y puerperio, suplementación con micronutrientes, alimentación complementaria y promoción de la lactancia materna exclusiva y complementaria.
- Abordar el problema de la desnutrición como un fenómeno multicausal, articulando a los sectores de educación, inclusión social, desarrollo económico, salud o quien haga sus veces.
- Buscar una articulación fluida con prestadores servicios de salud para mejorar la atención e implementar estrategias probadas para la reducción de la desnutrición crónica
- Fortalecer los procesos de evaluación de las políticas públicas de manera cuantitativa.
- Fortalecer los sistemas de vigilancia de la situación nutricional, incorporando la lactancia materna como un indicador a monitorear.

1. Índice de Desnutrición Crónica

Agrupa a nivel municipal variables relacionadas con la desnutrición crónica infantil, con el fin de localizar y cuantificar la situación de la problemática en el territorio nacional año a año. Para ello, se construye un indicador sintético que resume el comportamiento de (12) variables asociadas a la situación nutricional: 1. Bajo peso al nacer (menor a 2.500 gramos), 2. Orden de nacimiento, 3. Proporción de nacimientos de madres adolescentes entre 10 y 19 años , 4. Proporción de nacimientos de madres con primaria , 5. Proporción de nacimientos de madres con secundaria, 6. Afiliación a salud, 7. Proporción de nacimientos de madres con menos de 4 consultas antes del parto, 8. Partos institucionales, 9. Partos atendidos por personal calificado, 10. Cobertura de acueducto, 11. Índice de Riesgo de la Calidad del Agua y 12. Mortalidad en la Niñez. El Índice permite hacer lecturas municipales, que enriquecen el análisis sobre la problemática y brindan elementos para la toma de decisiones, en atención a la desnutrición crónica infantil. A continuación, encontrará la clasificación correspondiente a la información disponible para el año 2018 del municipio, la cual se clasifica entre uno (1) y cinco (5), siendo uno (1) el nivel Crítico (rojo) y cinco (5) el nivel Sobresaliente (amarillo).

Mapa 1: Municipios por categoría del Índice de Desnutrión 2018

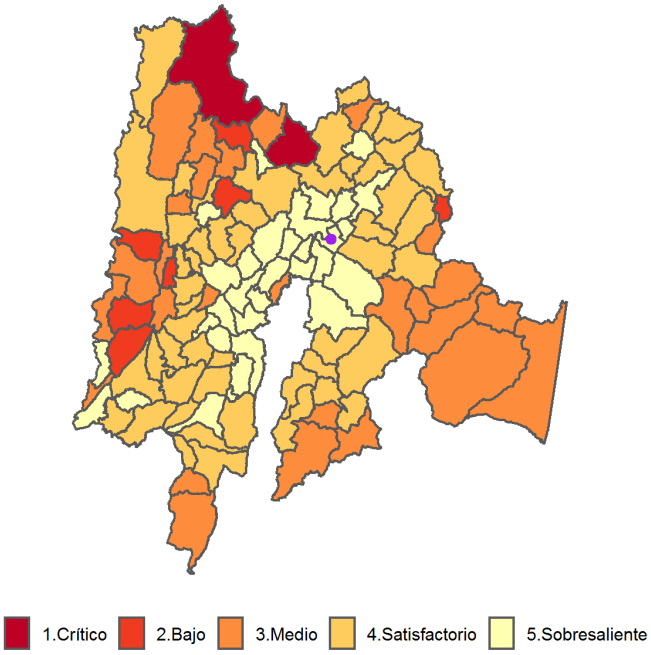

Gráfico 1: Ranking municipal según valor del Índice de Desnutrición Crónica 2018

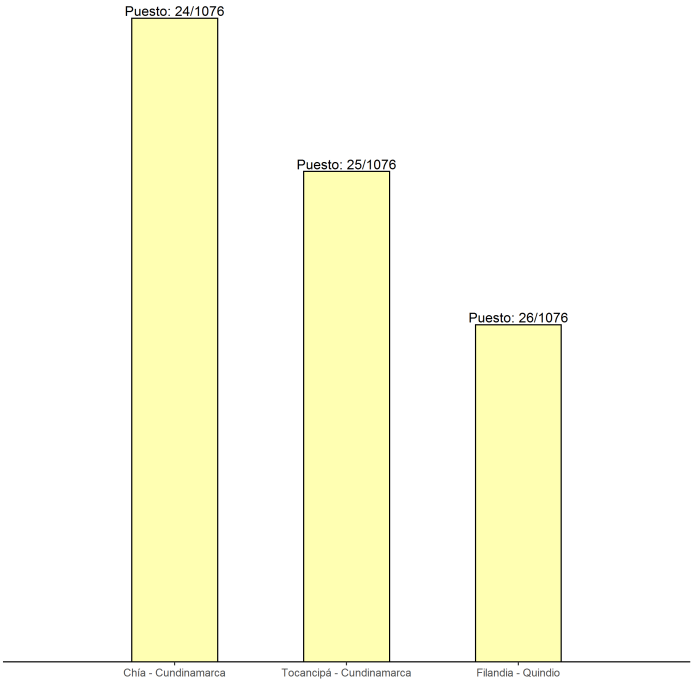

El municipio de Tocancipá-Cundinamarca pertenece a la categoría 5 del Índice de Desnutrición Crónica, la cual hace referencia a un nivel Sobresaliente en las variables que lo componen. De los 1076 municipios evaluados, 163 hacen parte de esta categoría, los cuales tienen mayores capacidades institucionales y un contexto que les permite una mejor gestión de la problemática. Su capacidad administrativa es una ventaja para establecer articulaciones sectoriales y alianzas con organizaciones del sector social y privado para pilotear o complementar acciones con mayor impacto. Se sugieren las siguientes acciones de gestión e intervención, teniendo en cuenta la categoría en que se ubica el municipio en el Índice de Desnutrición Crónica (para más información ver Reporte anual 2020)

- Afinar la priorización de beneficiarios para llegar a las familias que más lo necesitan mediante captación de las mujeres gestantes, controles prenatales, atención con calidad durante el embarazo, parto y puerperio, suplementación con micronutrientes, alimentación complementaria y promoción de la lactancia materna exclusiva y complementaria.
- Abordar el problema de la desnutrición como un fenómeno multicausal, articulando a los sectores de educación, inclusión social, desarrollo económico, salud o quien haga sus veces.
- Buscar una articulación fluida con prestadores servicios de salud para mejorar la atención e implementar estrategias probadas para la reducción de la desnutrición crónica
- Fortalecer los sistemas de vigilancia de la situación nutricional, incorporando la lactancia materna como un indicador a monitorear.
- Fortalecer los procesos de evaluación de las políticas públicas de manera cuantitativa.

1. Índice de Desnutrición Crónica

Agrupa a nivel municipal variables relacionadas con la desnutrición crónica infantil, con el fin de localizar y cuantificar la situación de la problemática en el territorio nacional año a año. Para ello, se construye un indicador sintético que resume el comportamiento de (12) variables asociadas a la situación nutricional: 1. Bajo peso al nacer (menor a 2.500 gramos), 2. Orden de nacimiento, 3. Proporción de nacimientos de madres adolescentes entre 10 y 19 años , 4. Proporción de nacimientos de madres con primaria , 5. Proporción de nacimientos de madres con secundaria, 6. Afiliación a salud, 7. Proporción de nacimientos de madres con menos de 4 consultas antes del parto, 8. Partos institucionales, 9. Partos atendidos por personal calificado, 10. Cobertura de acueducto, 11. Índice de Riesgo de la Calidad del Agua y 12. Mortalidad en la Niñez. El Índice permite hacer lecturas municipales, que enriquecen el análisis sobre la problemática y brindan elementos para la toma de decisiones, en atención a la desnutrición crónica infantil. A continuación, encontrará la clasificación correspondiente a la información disponible para el año 2018 del municipio, la cual se clasifica entre uno (1) y cinco (5), siendo uno (1) el nivel Crítico (rojo) y cinco (5) el nivel Sobresaliente (amarillo).

Mapa 1: Municipios por categoría del Índice de Desnutrión 2018

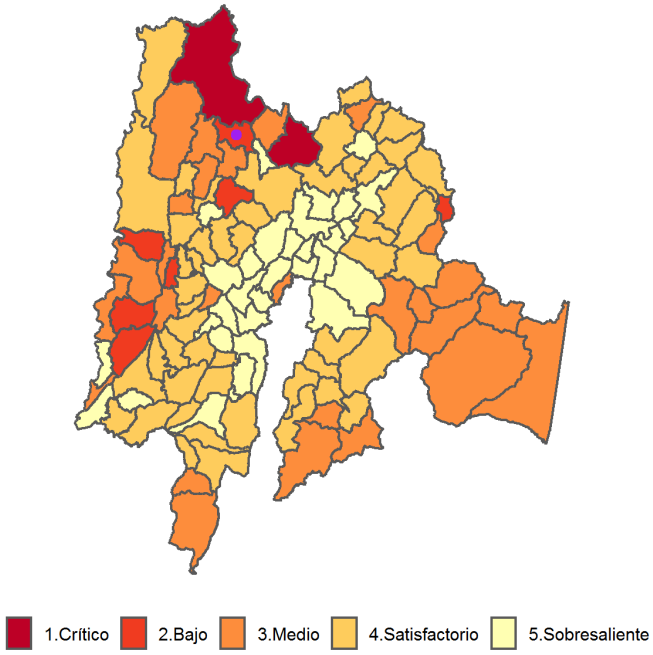

Gráfico 1: Ranking municipal según valor del Índice de Desnutrición Crónica 2018

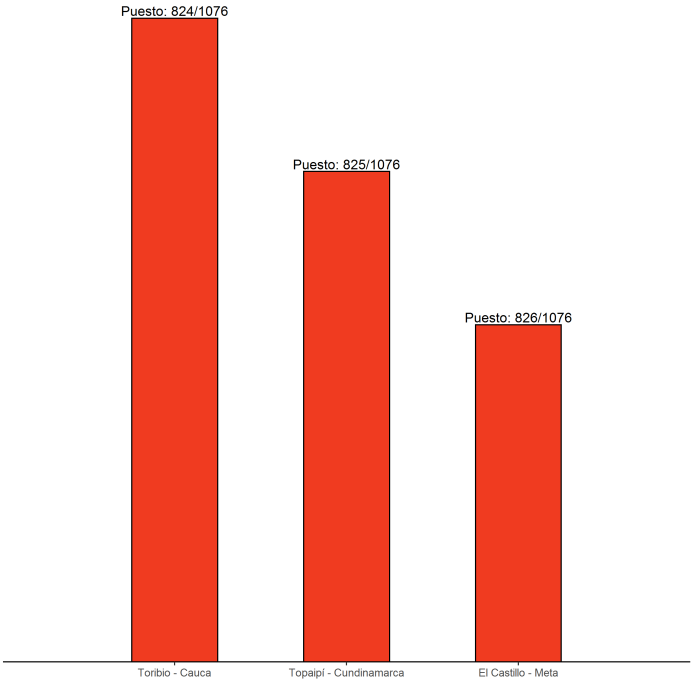

El municipio de Topaipí-Cundinamarca pertenece a la categoría 2 del Índice de Desnutrición Crónica, la cual hace referencia a un nivel Bajo en las variables que componen el Índice. De los 1076 municipios evaluados, 218 hacen parte de esta categoría los cuales tienen en común altas tasas de pobreza, su Producto Interno Bruto per cápita es bajo y están en departamentos con altos índices de desigualdad. Se sugieren las siguientes acciones de gestión e intervención, teniendo en cuenta la categoría en que se ubica el municipio en el Índice de Desnutrición Crónica (para más información ver Reporte anual 2020)

- Proveer servicios básicos de saneamiento, agua potable o segura, acceso a salud y a educación, haciendo especial énfasis en las zonas rurales y rurales dispersas.
- Gestionar la articulación de recursos con la administración departamental y nacional para acceder a líneas de financiación de servicios sociales básicos.
- Poner en práctica estrategias de prevención y promoción de la salud haciendo uso de la atención extramural.
- Promover la lactancia materna e implementar programas de complementación alimentaria y suplementación con micronutrientes.
- Implementar estrategias de salud maternoinfantil como Instituciones Amigas de la Mujer y la Infancia (IAMI) y Atención Integrada de Enfermedades Prevalentes de la Infancia (AIEPI).
- Fortalecer el tejido social y la acción comunitaria, fracturados por las dinámicas recientes de la guerra y la ilegalidad.

1. Índice de Desnutrición Crónica

Agrupa a nivel municipal variables relacionadas con la desnutrición crónica infantil, con el fin de localizar y cuantificar la situación de la problemática en el territorio nacional año a año. Para ello, se construye un indicador sintético que resume el comportamiento de (12) variables asociadas a la situación nutricional: 1. Bajo peso al nacer (menor a 2.500 gramos), 2. Orden de nacimiento, 3. Proporción de nacimientos de madres adolescentes entre 10 y 19 años , 4. Proporción de nacimientos de madres con primaria , 5. Proporción de nacimientos de madres con secundaria, 6. Afiliación a salud, 7. Proporción de nacimientos de madres con menos de 4 consultas antes del parto, 8. Partos institucionales, 9. Partos atendidos por personal calificado, 10. Cobertura de acueducto, 11. Índice de Riesgo de la Calidad del Agua y 12. Mortalidad en la Niñez. El Índice permite hacer lecturas municipales, que enriquecen el análisis sobre la problemática y brindan elementos para la toma de decisiones, en atención a la desnutrición crónica infantil. A continuación, encontrará la clasificación correspondiente a la información disponible para el año 2018 del municipio, la cual se clasifica entre uno (1) y cinco (5), siendo uno (1) el nivel Crítico (rojo) y cinco (5) el nivel Sobresaliente (amarillo).

Mapa 1: Municipios por categoría del Índice de Desnutrión 2018

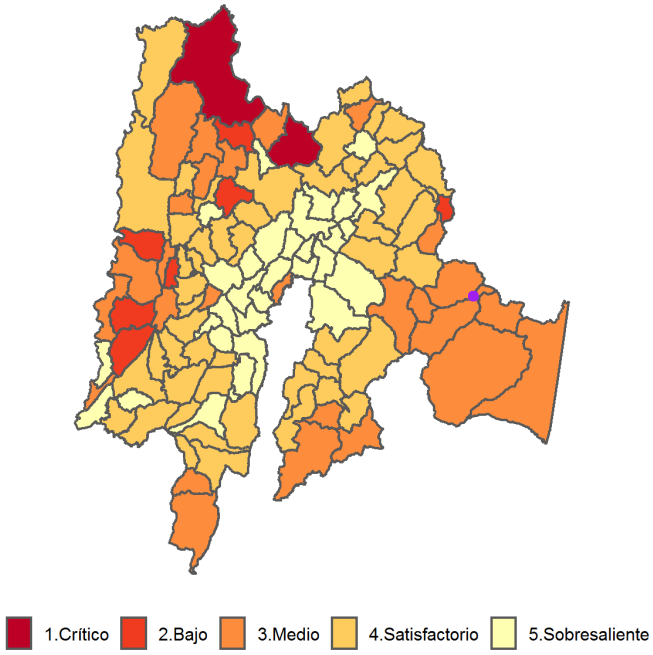

Gráfico 1: Ranking municipal según valor del Índice de Desnutrición Crónica 2018

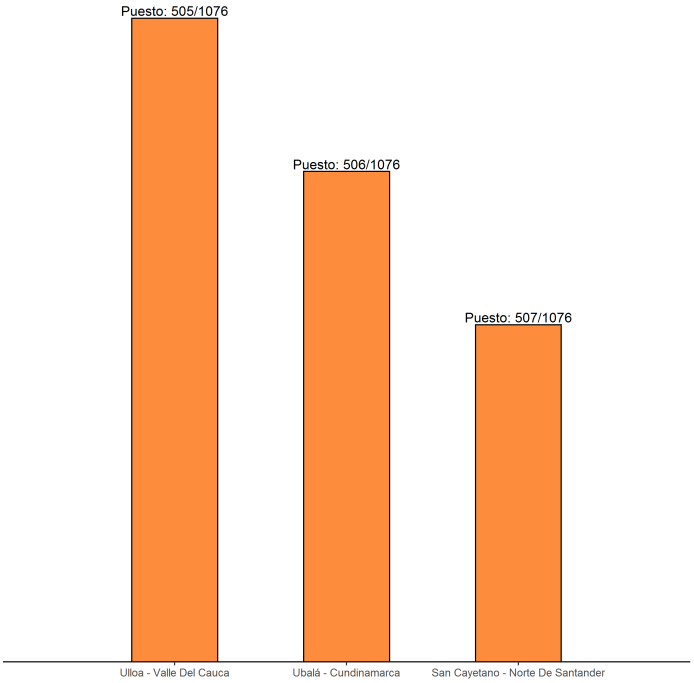

El municipio de Ubalá-Cundinamarca pertenece a la categoría 3 del Índice de Desnutrición Crónica, la cual hace referencia a un nivel Medio en las variables que componen el Índice. De los 1076 municipios evaluados, 344 hacen parte de esta categoría. Estos municipios están iniciando una expansión económica que aún no ha repercutido en la situación de los sectores más vulnerables de la población. Es muy probable que sus variables estructurales no estén en una situación crítica, por lo que tienen probabilidad de pasar a una mejor categoría, sin embargo, es latente el riesgo de bajar de categoría si no se ejecutan políticas de salud, nutrición y primera infancia. Se sugieren las siguientes acciones de gestión e intervención, teniendo en cuenta la categoría en que se ubica el municipio en el Índice de Desnutrición Crónica (para más información ver Reporte anual 2020)

- Afinar la priorización de beneficiarios para llegar a las familias que más lo necesitan mediante captación de las mujeres gestantes, controles prenatales, atención con calidad durante el embarazo, parto y puerperio, suplementación con micronutrientes, alimentación complementaria y promoción de la lactancia materna exclusiva y complementaria.
- Fortalecer la articulación intersectorial para la ejecución efectiva de las políticas de primera infancia, salud, nutrición, seguridad alimentaria y derechos sexuales y reproductivos.
- Incorporar intervenciones para el desarrollo de tales políticas en sus instrumentos de planeación.
- Priorizar la asignación de recursos para salud y nutrición y el abordaje de sus determinantes, rompiendo con las trampas de pobreza.
- Fortalecer los sistemas de monitoreo y registro de los indicadores nutricionales.

1. Índice de Desnutrición Crónica

Agrupa a nivel municipal variables relacionadas con la desnutrición crónica infantil, con el fin de localizar y cuantificar la situación de la problemática en el territorio nacional año a año. Para ello, se construye un indicador sintético que resume el comportamiento de (12) variables asociadas a la situación nutricional: 1. Bajo peso al nacer (menor a 2.500 gramos), 2. Orden de nacimiento, 3. Proporción de nacimientos de madres adolescentes entre 10 y 19 años , 4. Proporción de nacimientos de madres con primaria , 5. Proporción de nacimientos de madres con secundaria, 6. Afiliación a salud, 7. Proporción de nacimientos de madres con menos de 4 consultas antes del parto, 8. Partos institucionales, 9. Partos atendidos por personal calificado, 10. Cobertura de acueducto, 11. Índice de Riesgo de la Calidad del Agua y 12. Mortalidad en la Niñez. El Índice permite hacer lecturas municipales, que enriquecen el análisis sobre la problemática y brindan elementos para la toma de decisiones, en atención a la desnutrición crónica infantil. A continuación, encontrará la clasificación correspondiente a la información disponible para el año 2018 del municipio, la cual se clasifica entre uno (1) y cinco (5), siendo uno (1) el nivel Crítico (rojo) y cinco (5) el nivel Sobresaliente (amarillo).

Mapa 1: Municipios por categoría del Índice de Desnutrión 2018

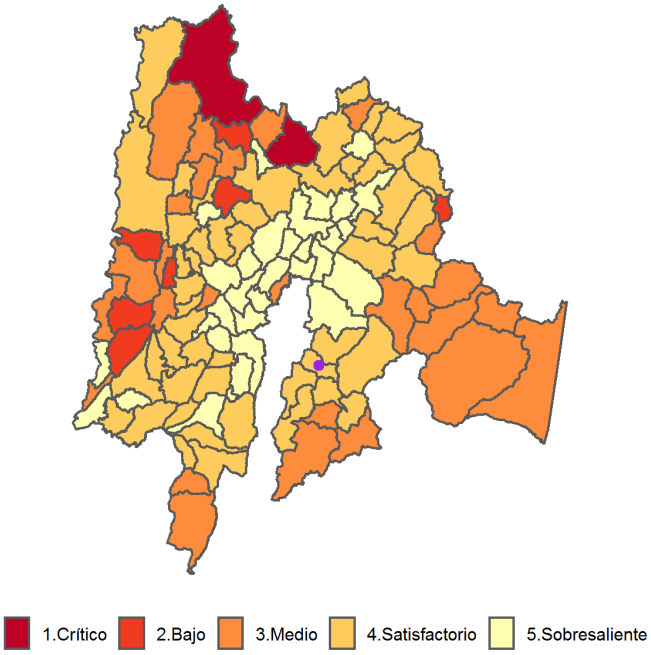

Gráfico 1: Ranking municipal según valor del Índice de Desnutrición Crónica 2018

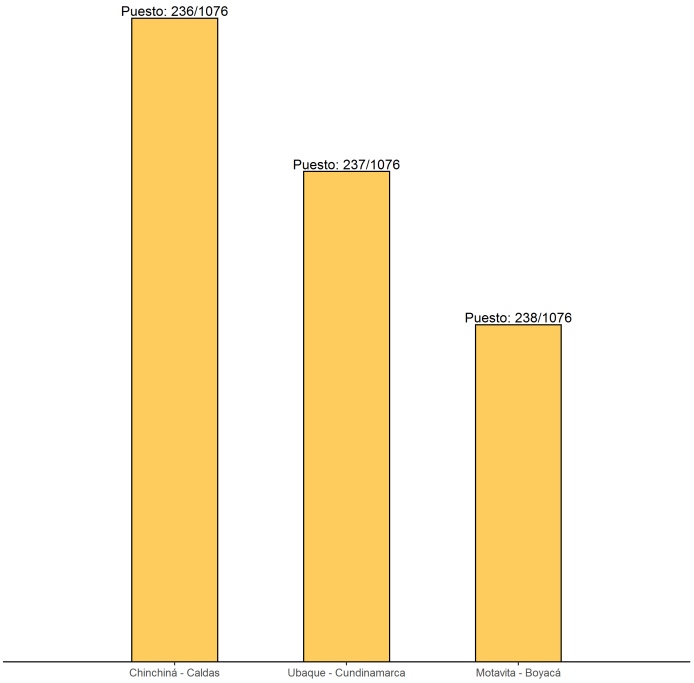

El municipio de Ubaque-Cundinamarca pertenece a la categoría 4 del Índice de Desnutrición Crónica, la cual hace referencia a un nivel Satisfactorio en las variables que lo componen. De los 1076 municipios evaluados, 287 hacen parte de esta categoría, los cuales tienen mayores capacidades institucionales y un contexto que les permite una mejor gestión de la problemática. Su capacidad administrativa es una ventaja para establecer articulaciones sectoriales y alianzas con organizaciones del sector social y privado para pilotear o complementar acciones con mayor impacto. Se sugieren las siguientes acciones de gestión e intervención, teniendo en cuenta la categoría en que se ubica el municipio en el Índice de Desnutrición Crónica (para más información ver Reporte anual 2020)

- Afinar la priorización de beneficiarios para llegar a las familias que más lo necesitan mediante captación de las mujeres gestantes, controles prenatales, atención con calidad durante el embarazo, parto y puerperio, suplementación con micronutrientes, alimentación complementaria y promoción de la lactancia materna exclusiva y complementaria.
- Abordar el problema de la desnutrición como un fenómeno multicausal, articulando a los sectores de educación, inclusión social, desarrollo económico, salud o quien haga sus veces.
- Buscar una articulación fluida con prestadores servicios de salud para mejorar la atención e implementar estrategias probadas para la reducción de la desnutrición crónica
- Fortalecer los procesos de evaluación de las políticas públicas de manera cuantitativa.
- Fortalecer los sistemas de vigilancia de la situación nutricional, incorporando la lactancia materna como un indicador a monitorear.

1. Índice de Desnutrición Crónica

Agrupa a nivel municipal variables relacionadas con la desnutrición crónica infantil, con el fin de localizar y cuantificar la situación de la problemática en el territorio nacional año a año. Para ello, se construye un indicador sintético que resume el comportamiento de (12) variables asociadas a la situación nutricional: 1. Bajo peso al nacer (menor a 2.500 gramos), 2. Orden de nacimiento, 3. Proporción de nacimientos de madres adolescentes entre 10 y 19 años , 4. Proporción de nacimientos de madres con primaria , 5. Proporción de nacimientos de madres con secundaria, 6. Afiliación a salud, 7. Proporción de nacimientos de madres con menos de 4 consultas antes del parto, 8. Partos institucionales, 9. Partos atendidos por personal calificado, 10. Cobertura de acueducto, 11. Índice de Riesgo de la Calidad del Agua y 12. Mortalidad en la Niñez. El Índice permite hacer lecturas municipales, que enriquecen el análisis sobre la problemática y brindan elementos para la toma de decisiones, en atención a la desnutrición crónica infantil. A continuación, encontrará la clasificación correspondiente a la información disponible para el año 2018 del municipio, la cual se clasifica entre uno (1) y cinco (5), siendo uno (1) el nivel Crítico (rojo) y cinco (5) el nivel Sobresaliente (amarillo).

Mapa 1: Municipios por categoría del Índice de Desnutrión 2018

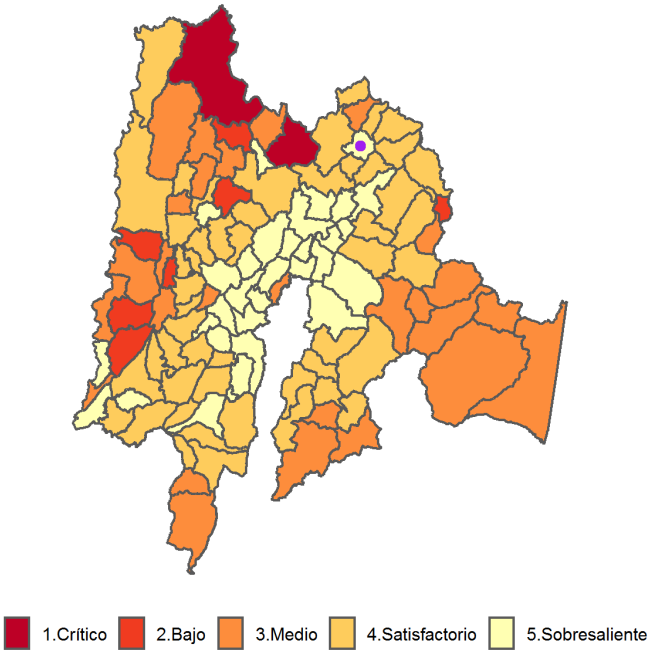

Gráfico 1: Ranking municipal según valor del Índice de Desnutrición Crónica 2018

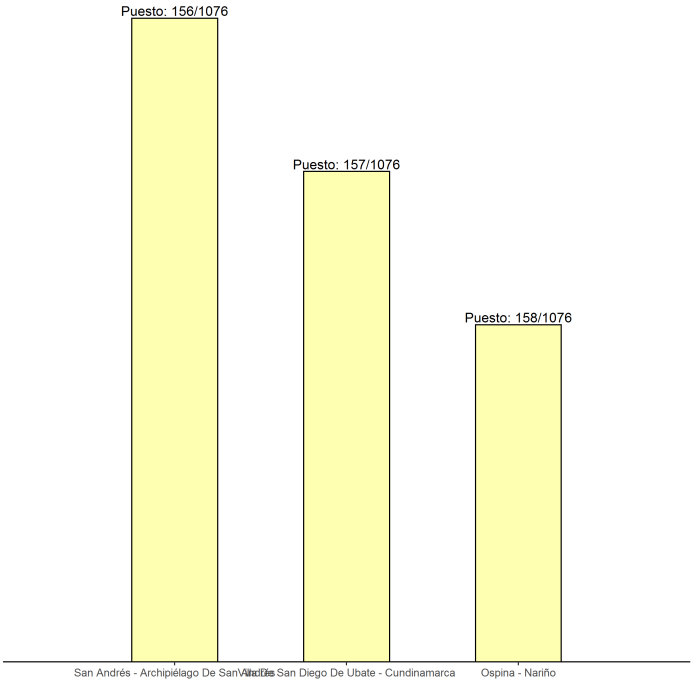

El municipio de Villa De San Diego De Ubaté-Cundinamarca pertenece a la categoría 5 del Índice de Desnutrición Crónica, la cual hace referencia a un nivel Sobresaliente en las variables que lo componen. De los 1076 municipios evaluados, 163 hacen parte de esta categoría, los cuales tienen mayores capacidades institucionales y un contexto que les permite una mejor gestión de la problemática. Su capacidad administrativa es una ventaja para establecer articulaciones sectoriales y alianzas con organizaciones del sector social y privado para pilotear o complementar acciones con mayor impacto. Se sugieren las siguientes acciones de gestión e intervención, teniendo en cuenta la categoría en que se ubica el municipio en el Índice de Desnutrición Crónica (para más información ver Reporte anual 2020)

- Afinar la priorización de beneficiarios para llegar a las familias que más lo necesitan mediante captación de las mujeres gestantes, controles prenatales, atención con calidad durante el embarazo, parto y puerperio, suplementación con micronutrientes, alimentación complementaria y promoción de la lactancia materna exclusiva y complementaria.
- Abordar el problema de la desnutrición como un fenómeno multicausal, articulando a los sectores de educación, inclusión social, desarrollo económico, salud o quien haga sus veces.
- Buscar una articulación fluida con prestadores servicios de salud para mejorar la atención e implementar estrategias probadas para la reducción de la desnutrición crónica
- Fortalecer los sistemas de vigilancia de la situación nutricional, incorporando la lactancia materna como un indicador a monitorear.
- Fortalecer los procesos de evaluación de las políticas públicas de manera cuantitativa.

1. Índice de Desnutrición Crónica

Agrupa a nivel municipal variables relacionadas con la desnutrición crónica infantil, con el fin de localizar y cuantificar la situación de la problemática en el territorio nacional año a año. Para ello, se construye un indicador sintético que resume el comportamiento de (12) variables asociadas a la situación nutricional: 1. Bajo peso al nacer (menor a 2.500 gramos), 2. Orden de nacimiento, 3. Proporción de nacimientos de madres adolescentes entre 10 y 19 años , 4. Proporción de nacimientos de madres con primaria , 5. Proporción de nacimientos de madres con secundaria, 6. Afiliación a salud, 7. Proporción de nacimientos de madres con menos de 4 consultas antes del parto, 8. Partos institucionales, 9. Partos atendidos por personal calificado, 10. Cobertura de acueducto, 11. Índice de Riesgo de la Calidad del Agua y 12. Mortalidad en la Niñez. El Índice permite hacer lecturas municipales, que enriquecen el análisis sobre la problemática y brindan elementos para la toma de decisiones, en atención a la desnutrición crónica infantil. A continuación, encontrará la clasificación correspondiente a la información disponible para el año 2018 del municipio, la cual se clasifica entre uno (1) y cinco (5), siendo uno (1) el nivel Crítico (rojo) y cinco (5) el nivel Sobresaliente (amarillo).

Mapa 1: Municipios por categoría del Índice de Desnutrión 2018

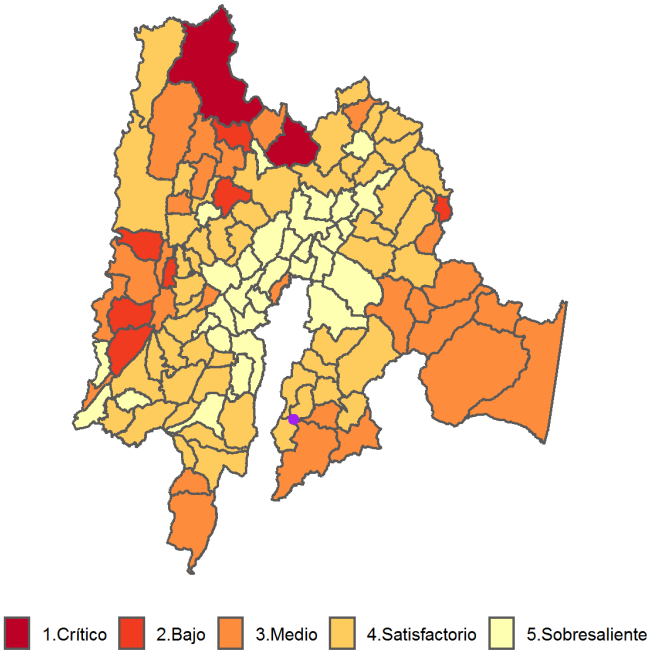

Gráfico 1: Ranking municipal según valor del Índice de Desnutrición Crónica 2018

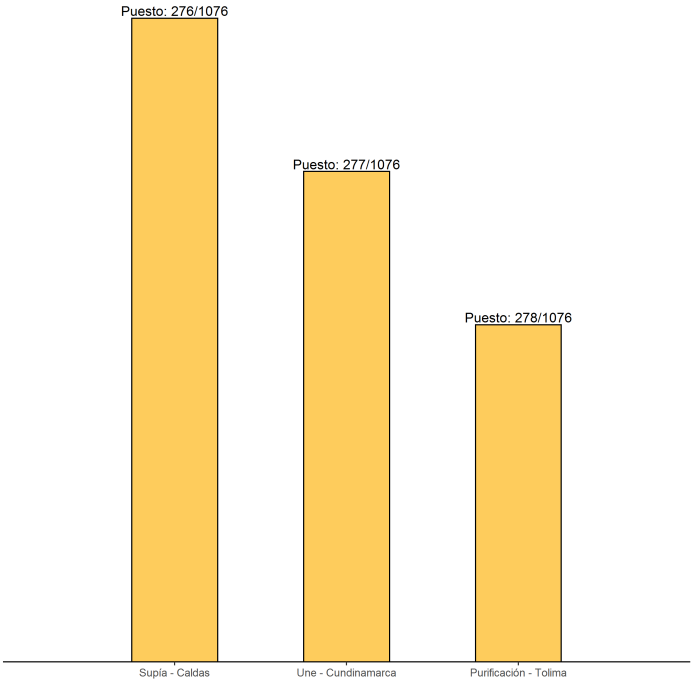

El municipio de Une-Cundinamarca pertenece a la categoría 4 del Índice de Desnutrición Crónica, la cual hace referencia a un nivel Satisfactorio en las variables que lo componen. De los 1076 municipios evaluados, 287 hacen parte de esta categoría, los cuales tienen mayores capacidades institucionales y un contexto que les permite una mejor gestión de la problemática. Su capacidad administrativa es una ventaja para establecer articulaciones sectoriales y alianzas con organizaciones del sector social y privado para pilotear o complementar acciones con mayor impacto. Se sugieren las siguientes acciones de gestión e intervención, teniendo en cuenta la categoría en que se ubica el municipio en el Índice de Desnutrición Crónica (para más información ver Reporte anual 2020)

- Afinar la priorización de beneficiarios para llegar a las familias que más lo necesitan mediante captación de las mujeres gestantes, controles prenatales, atención con calidad durante el embarazo, parto y puerperio, suplementación con micronutrientes, alimentación complementaria y promoción de la lactancia materna exclusiva y complementaria.
- Abordar el problema de la desnutrición como un fenómeno multicausal, articulando a los sectores de educación, inclusión social, desarrollo económico, salud o quien haga sus veces.
- Buscar una articulación fluida con prestadores servicios de salud para mejorar la atención e implementar estrategias probadas para la reducción de la desnutrición crónica
- Fortalecer los procesos de evaluación de las políticas públicas de manera cuantitativa.
- Fortalecer los sistemas de vigilancia de la situación nutricional, incorporando la lactancia materna como un indicador a monitorear.

1. Índice de Desnutrición Crónica

Agrupa a nivel municipal variables relacionadas con la desnutrición crónica infantil, con el fin de localizar y cuantificar la situación de la problemática en el territorio nacional año a año. Para ello, se construye un indicador sintético que resume el comportamiento de (12) variables asociadas a la situación nutricional: 1. Bajo peso al nacer (menor a 2.500 gramos), 2. Orden de nacimiento, 3. Proporción de nacimientos de madres adolescentes entre 10 y 19 años , 4. Proporción de nacimientos de madres con primaria , 5. Proporción de nacimientos de madres con secundaria, 6. Afiliación a salud, 7. Proporción de nacimientos de madres con menos de 4 consultas antes del parto, 8. Partos institucionales, 9. Partos atendidos por personal calificado, 10. Cobertura de acueducto, 11. Índice de Riesgo de la Calidad del Agua y 12. Mortalidad en la Niñez. El Índice permite hacer lecturas municipales, que enriquecen el análisis sobre la problemática y brindan elementos para la toma de decisiones, en atención a la desnutrición crónica infantil. A continuación, encontrará la clasificación correspondiente a la información disponible para el año 2018 del municipio, la cual se clasifica entre uno (1) y cinco (5), siendo uno (1) el nivel Crítico (rojo) y cinco (5) el nivel Sobresaliente (amarillo).

Mapa 1: Municipios por categoría del Índice de Desnutrión 2018

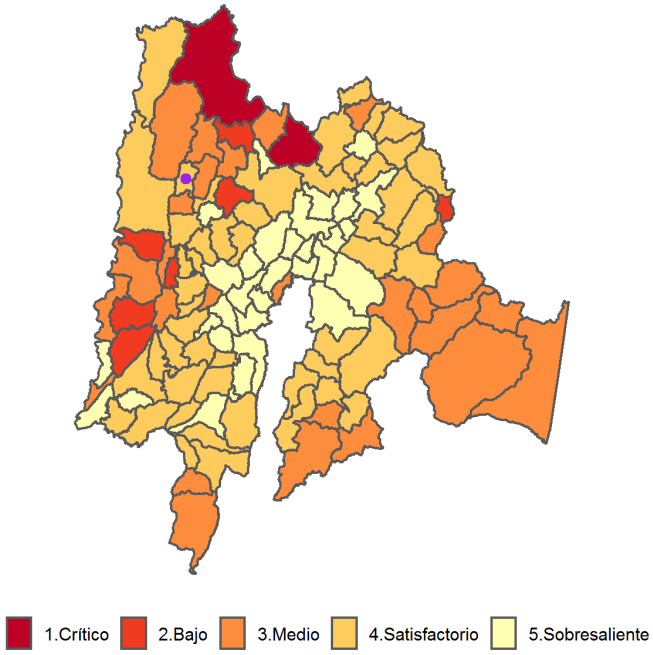

Gráfico 1: Ranking municipal según valor del Índice de Desnutrición Crónica 2018

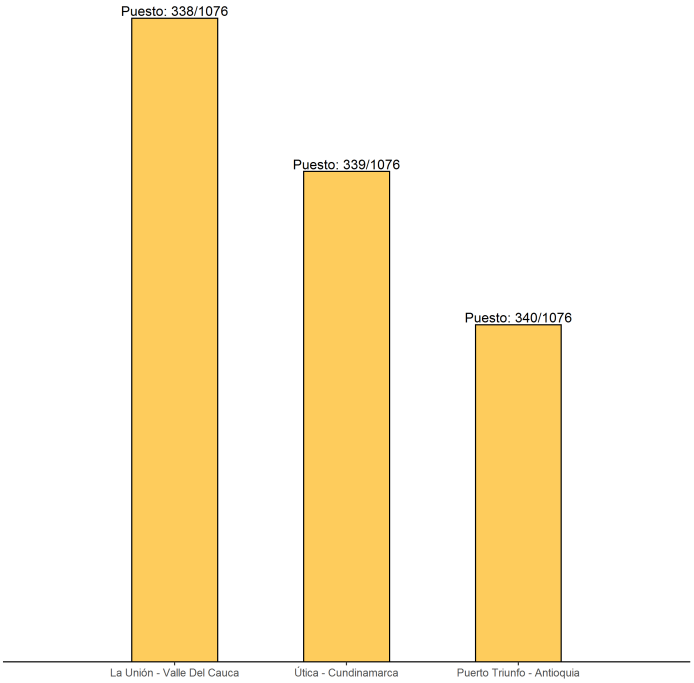

El municipio de Útica-Cundinamarca pertenece a la categoría 4 del Índice de Desnutrición Crónica, la cual hace referencia a un nivel Satisfactorio en las variables que lo componen. De los 1076 municipios evaluados, 287 hacen parte de esta categoría, los cuales tienen mayores capacidades institucionales y un contexto que les permite una mejor gestión de la problemática. Su capacidad administrativa es una ventaja para establecer articulaciones sectoriales y alianzas con organizaciones del sector social y privado para pilotear o complementar acciones con mayor impacto. Se sugieren las siguientes acciones de gestión e intervención, teniendo en cuenta la categoría en que se ubica el municipio en el Índice de Desnutrición Crónica (para más información ver Reporte anual 2020)

- Afinar la priorización de beneficiarios para llegar a las familias que más lo necesitan mediante captación de las mujeres gestantes, controles prenatales, atención con calidad durante el embarazo, parto y puerperio, suplementación con micronutrientes, alimentación complementaria y promoción de la lactancia materna exclusiva y complementaria.
- Abordar el problema de la desnutrición como un fenómeno multicausal, articulando a los sectores de educación, inclusión social, desarrollo económico, salud o quien haga sus veces.
- Buscar una articulación fluida con prestadores servicios de salud para mejorar la atención e implementar estrategias probadas para la reducción de la desnutrición crónica
- Fortalecer los procesos de evaluación de las políticas públicas de manera cuantitativa.
- Fortalecer los sistemas de vigilancia de la situación nutricional, incorporando la lactancia materna como un indicador a monitorear.

1. Índice de Desnutrición Crónica

Agrupa a nivel municipal variables relacionadas con la desnutrición crónica infantil, con el fin de localizar y cuantificar la situación de la problemática en el territorio nacional año a año. Para ello, se construye un indicador sintético que resume el comportamiento de (12) variables asociadas a la situación nutricional: 1. Bajo peso al nacer (menor a 2.500 gramos), 2. Orden de nacimiento, 3. Proporción de nacimientos de madres adolescentes entre 10 y 19 años , 4. Proporción de nacimientos de madres con primaria , 5. Proporción de nacimientos de madres con secundaria, 6. Afiliación a salud, 7. Proporción de nacimientos de madres con menos de 4 consultas antes del parto, 8. Partos institucionales, 9. Partos atendidos por personal calificado, 10. Cobertura de acueducto, 11. Índice de Riesgo de la Calidad del Agua y 12. Mortalidad en la Niñez. El Índice permite hacer lecturas municipales, que enriquecen el análisis sobre la problemática y brindan elementos para la toma de decisiones, en atención a la desnutrición crónica infantil. A continuación, encontrará la clasificación correspondiente a la información disponible para el año 2018 del municipio, la cual se clasifica entre uno (1) y cinco (5), siendo uno (1) el nivel Crítico (rojo) y cinco (5) el nivel Sobresaliente (amarillo).

Mapa 1: Municipios por categoría del Índice de Desnutrión 2018

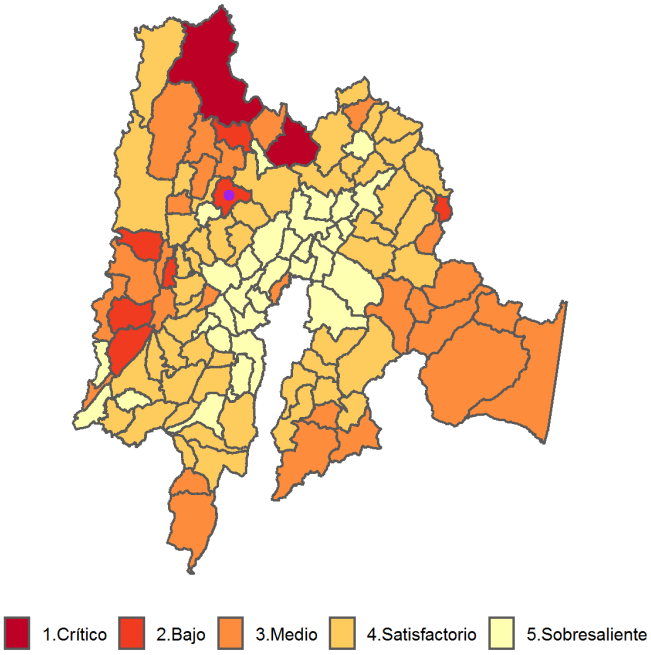

Gráfico 1: Ranking municipal según valor del Índice de Desnutrición Crónica 2018

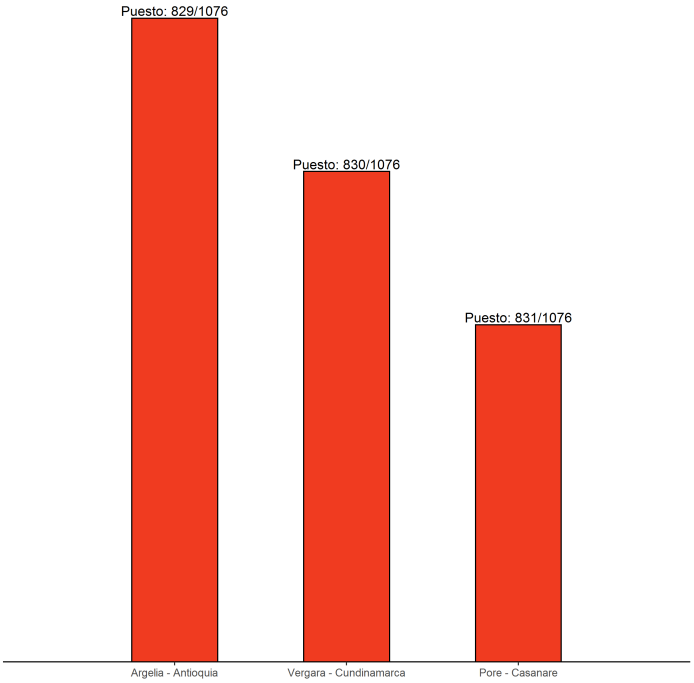

El municipio de Vergara-Cundinamarca pertenece a la categoría 2 del Índice de Desnutrición Crónica, la cual hace referencia a un nivel Bajo en las variables que componen el Índice. De los 1076 municipios evaluados, 218 hacen parte de esta categoría los cuales tienen en común altas tasas de pobreza, su Producto Interno Bruto per cápita es bajo y están en departamentos con altos índices de desigualdad. Se sugieren las siguientes acciones de gestión e intervención, teniendo en cuenta la categoría en que se ubica el municipio en el Índice de Desnutrición Crónica (para más información ver Reporte anual 2020)

- Proveer servicios básicos de saneamiento, agua potable o segura, acceso a salud y a educación, haciendo especial énfasis en las zonas rurales y rurales dispersas.
- Gestionar la articulación de recursos con la administración departamental y nacional para acceder a líneas de financiación de servicios sociales básicos.
- Poner en práctica estrategias de prevención y promoción de la salud haciendo uso de la atención extramural.
- Promover la lactancia materna e implementar programas de complementación alimentaria y suplementación con micronutrientes.
- Implementar estrategias de salud maternoinfantil como Instituciones Amigas de la Mujer y la Infancia (IAMI) y Atención Integrada de Enfermedades Prevalentes de la Infancia (AIEPI).
- Fortalecer el tejido social y la acción comunitaria, fracturados por las dinámicas recientes de la guerra y la ilegalidad.

1. Índice de Desnutrición Crónica

Agrupa a nivel municipal variables relacionadas con la desnutrición crónica infantil, con el fin de localizar y cuantificar la situación de la problemática en el territorio nacional año a año. Para ello, se construye un indicador sintético que resume el comportamiento de (12) variables asociadas a la situación nutricional: 1. Bajo peso al nacer (menor a 2.500 gramos), 2. Orden de nacimiento, 3. Proporción de nacimientos de madres adolescentes entre 10 y 19 años , 4. Proporción de nacimientos de madres con primaria , 5. Proporción de nacimientos de madres con secundaria, 6. Afiliación a salud, 7. Proporción de nacimientos de madres con menos de 4 consultas antes del parto, 8. Partos institucionales, 9. Partos atendidos por personal calificado, 10. Cobertura de acueducto, 11. Índice de Riesgo de la Calidad del Agua y 12. Mortalidad en la Niñez. El Índice permite hacer lecturas municipales, que enriquecen el análisis sobre la problemática y brindan elementos para la toma de decisiones, en atención a la desnutrición crónica infantil. A continuación, encontrará la clasificación correspondiente a la información disponible para el año 2018 del municipio, la cual se clasifica entre uno (1) y cinco (5), siendo uno (1) el nivel Crítico (rojo) y cinco (5) el nivel Sobresaliente (amarillo).

Mapa 1: Municipios por categoría del Índice de Desnutrión 2018

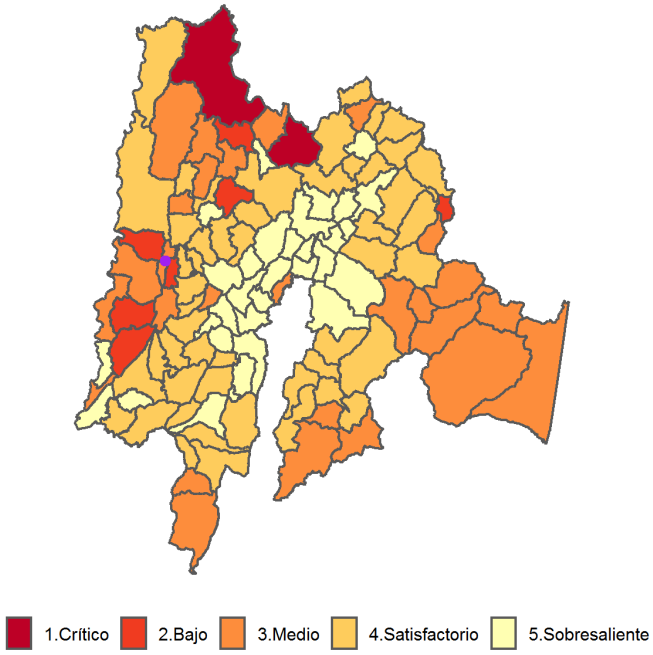

Gráfico 1: Ranking municipal según valor del Índice de Desnutrición Crónica 2018

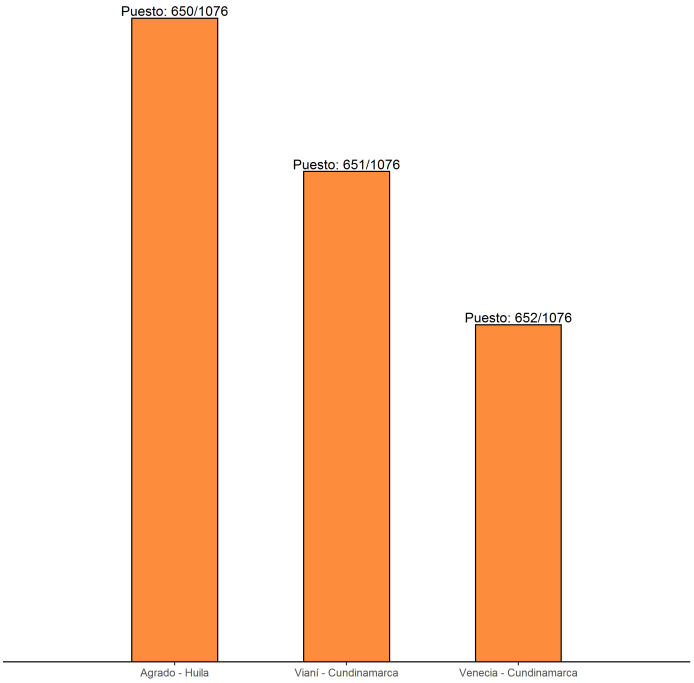

El municipio de Vianí-Cundinamarca pertenece a la categoría 3 del Índice de Desnutrición Crónica, la cual hace referencia a un nivel Medio en las variables que componen el Índice. De los 1076 municipios evaluados, 344 hacen parte de esta categoría. Estos municipios están iniciando una expansión económica que aún no ha repercutido en la situación de los sectores más vulnerables de la población. Es muy probable que sus variables estructurales no estén en una situación crítica, por lo que tienen probabilidad de pasar a una mejor categoría, sin embargo, es latente el riesgo de bajar de categoría si no se ejecutan políticas de salud, nutrición y primera infancia. Se sugieren las siguientes acciones de gestión e intervención, teniendo en cuenta la categoría en que se ubica el municipio en el Índice de Desnutrición Crónica (para más información ver Reporte anual 2020)

- Afinar la priorización de beneficiarios para llegar a las familias que más lo necesitan mediante captación de las mujeres gestantes, controles prenatales, atención con calidad durante el embarazo, parto y puerperio, suplementación con micronutrientes, alimentación complementaria y promoción de la lactancia materna exclusiva y complementaria.
- Fortalecer la articulación intersectorial para la ejecución efectiva de las políticas de primera infancia, salud, nutrición, seguridad alimentaria y derechos sexuales y reproductivos.
- Incorporar intervenciones para el desarrollo de tales políticas en sus instrumentos de planeación.
- Priorizar la asignación de recursos para salud y nutrición y el abordaje de sus determinantes, rompiendo con las trampas de pobreza.
- Fortalecer los sistemas de monitoreo y registro de los indicadores nutricionales.

1. Índice de Desnutrición Crónica

Agrupa a nivel municipal variables relacionadas con la desnutrición crónica infantil, con el fin de localizar y cuantificar la situación de la problemática en el territorio nacional año a año. Para ello, se construye un indicador sintético que resume el comportamiento de (12) variables asociadas a la situación nutricional: 1. Bajo peso al nacer (menor a 2.500 gramos), 2. Orden de nacimiento, 3. Proporción de nacimientos de madres adolescentes entre 10 y 19 años , 4. Proporción de nacimientos de madres con primaria , 5. Proporción de nacimientos de madres con secundaria, 6. Afiliación a salud, 7. Proporción de nacimientos de madres con menos de 4 consultas antes del parto, 8. Partos institucionales, 9. Partos atendidos por personal calificado, 10. Cobertura de acueducto, 11. Índice de Riesgo de la Calidad del Agua y 12. Mortalidad en la Niñez. El Índice permite hacer lecturas municipales, que enriquecen el análisis sobre la problemática y brindan elementos para la toma de decisiones, en atención a la desnutrición crónica infantil. A continuación, encontrará la clasificación correspondiente a la información disponible para el año 2018 del municipio, la cual se clasifica entre uno (1) y cinco (5), siendo uno (1) el nivel Crítico (rojo) y cinco (5) el nivel Sobresaliente (amarillo).

Mapa 1: Municipios por categoría del Índice de Desnutrión 2018

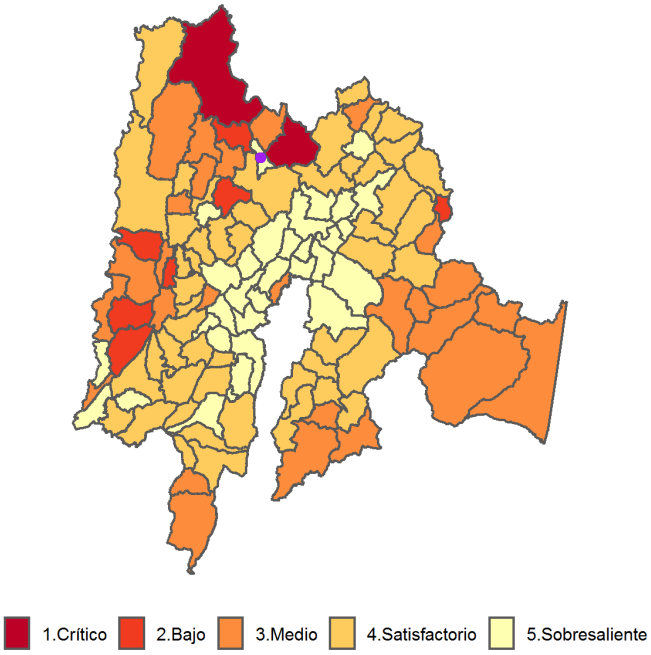

Gráfico 1: Ranking municipal según valor del Índice de Desnutrición Crónica 2018

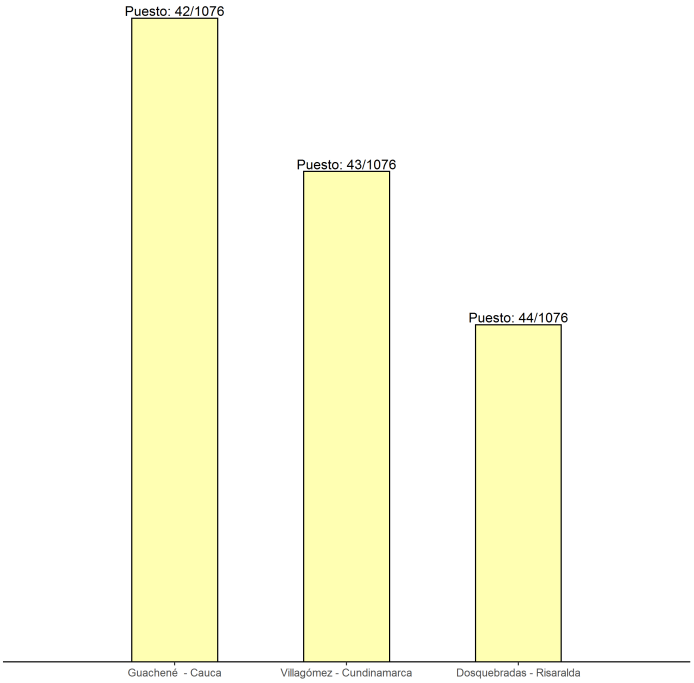

El municipio de Villagómez-Cundinamarca pertenece a la categoría 5 del Índice de Desnutrición Crónica, la cual hace referencia a un nivel Sobresaliente en las variables que lo componen. De los 1076 municipios evaluados, 163 hacen parte de esta categoría, los cuales tienen mayores capacidades institucionales y un contexto que les permite una mejor gestión de la problemática. Su capacidad administrativa es una ventaja para establecer articulaciones sectoriales y alianzas con organizaciones del sector social y privado para pilotear o complementar acciones con mayor impacto. Se sugieren las siguientes acciones de gestión e intervención, teniendo en cuenta la categoría en que se ubica el municipio en el Índice de Desnutrición Crónica (para más información ver Reporte anual 2020)

- Afinar la priorización de beneficiarios para llegar a las familias que más lo necesitan mediante captación de las mujeres gestantes, controles prenatales, atención con calidad durante el embarazo, parto y puerperio, suplementación con micronutrientes, alimentación complementaria y promoción de la lactancia materna exclusiva y complementaria.
- Abordar el problema de la desnutrición como un fenómeno multicausal, articulando a los sectores de educación, inclusión social, desarrollo económico, salud o quien haga sus veces.
- Buscar una articulación fluida con prestadores servicios de salud para mejorar la atención e implementar estrategias probadas para la reducción de la desnutrición crónica
- Fortalecer los sistemas de vigilancia de la situación nutricional, incorporando la lactancia materna como un indicador a monitorear.
- Fortalecer los procesos de evaluación de las políticas públicas de manera cuantitativa.

1. Índice de Desnutrición Crónica

Agrupa a nivel municipal variables relacionadas con la desnutrición crónica infantil, con el fin de localizar y cuantificar la situación de la problemática en el territorio nacional año a año. Para ello, se construye un indicador sintético que resume el comportamiento de (12) variables asociadas a la situación nutricional: 1. Bajo peso al nacer (menor a 2.500 gramos), 2. Orden de nacimiento, 3. Proporción de nacimientos de madres adolescentes entre 10 y 19 años , 4. Proporción de nacimientos de madres con primaria , 5. Proporción de nacimientos de madres con secundaria, 6. Afiliación a salud, 7. Proporción de nacimientos de madres con menos de 4 consultas antes del parto, 8. Partos institucionales, 9. Partos atendidos por personal calificado, 10. Cobertura de acueducto, 11. Índice de Riesgo de la Calidad del Agua y 12. Mortalidad en la Niñez. El Índice permite hacer lecturas municipales, que enriquecen el análisis sobre la problemática y brindan elementos para la toma de decisiones, en atención a la desnutrición crónica infantil. A continuación, encontrará la clasificación correspondiente a la información disponible para el año 2018 del municipio, la cual se clasifica entre uno (1) y cinco (5), siendo uno (1) el nivel Crítico (rojo) y cinco (5) el nivel Sobresaliente (amarillo).

Mapa 1: Municipios por categoría del Índice de Desnutrión 2018

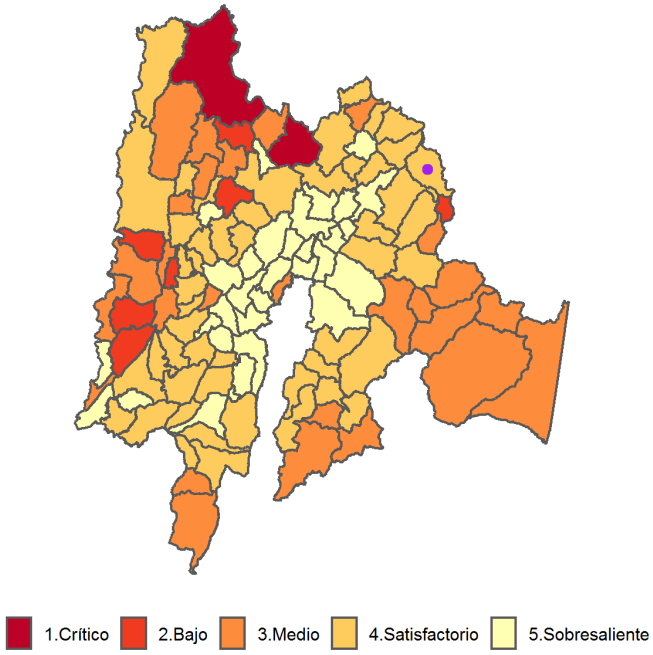

Gráfico 1: Ranking municipal según valor del Índice de Desnutrición Crónica 2018

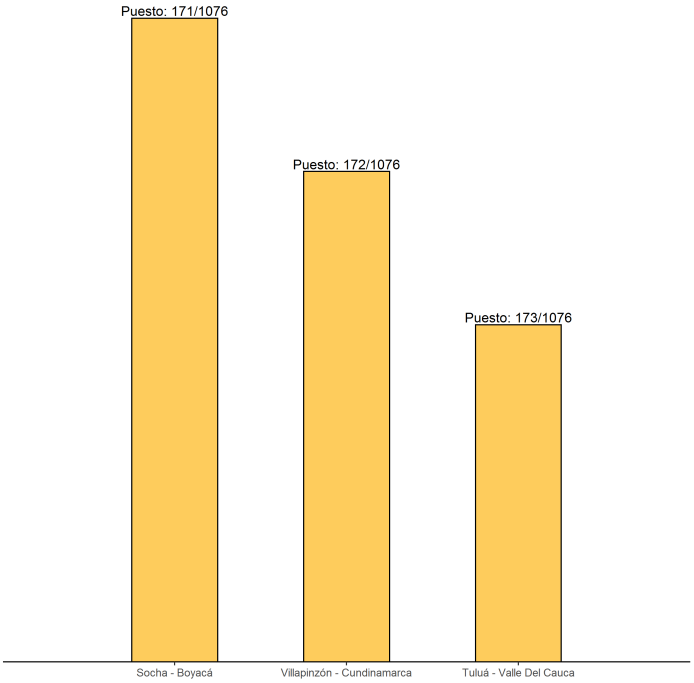

El municipio de Villapinzón-Cundinamarca pertenece a la categoría 4 del Índice de Desnutrición Crónica, la cual hace referencia a un nivel Satisfactorio en las variables que lo componen. De los 1076 municipios evaluados, 287 hacen parte de esta categoría, los cuales tienen mayores capacidades institucionales y un contexto que les permite una mejor gestión de la problemática. Su capacidad administrativa es una ventaja para establecer articulaciones sectoriales y alianzas con organizaciones del sector social y privado para pilotear o complementar acciones con mayor impacto. Se sugieren las siguientes acciones de gestión e intervención, teniendo en cuenta la categoría en que se ubica el municipio en el Índice de Desnutrición Crónica (para más información ver Reporte anual 2020)

- Afinar la priorización de beneficiarios para llegar a las familias que más lo necesitan mediante captación de las mujeres gestantes, controles prenatales, atención con calidad durante el embarazo, parto y puerperio, suplementación con micronutrientes, alimentación complementaria y promoción de la lactancia materna exclusiva y complementaria.
- Abordar el problema de la desnutrición como un fenómeno multicausal, articulando a los sectores de educación, inclusión social, desarrollo económico, salud o quien haga sus veces.
- Buscar una articulación fluida con prestadores servicios de salud para mejorar la atención e implementar estrategias probadas para la reducción de la desnutrición crónica
- Fortalecer los procesos de evaluación de las políticas públicas de manera cuantitativa.
- Fortalecer los sistemas de vigilancia de la situación nutricional, incorporando la lactancia materna como un indicador a monitorear.

1. Índice de Desnutrición Crónica

Agrupa a nivel municipal variables relacionadas con la desnutrición crónica infantil, con el fin de localizar y cuantificar la situación de la problemática en el territorio nacional año a año. Para ello, se construye un indicador sintético que resume el comportamiento de (12) variables asociadas a la situación nutricional: 1. Bajo peso al nacer (menor a 2.500 gramos), 2. Orden de nacimiento, 3. Proporción de nacimientos de madres adolescentes entre 10 y 19 años , 4. Proporción de nacimientos de madres con primaria , 5. Proporción de nacimientos de madres con secundaria, 6. Afiliación a salud, 7. Proporción de nacimientos de madres con menos de 4 consultas antes del parto, 8. Partos institucionales, 9. Partos atendidos por personal calificado, 10. Cobertura de acueducto, 11. Índice de Riesgo de la Calidad del Agua y 12. Mortalidad en la Niñez. El Índice permite hacer lecturas municipales, que enriquecen el análisis sobre la problemática y brindan elementos para la toma de decisiones, en atención a la desnutrición crónica infantil. A continuación, encontrará la clasificación correspondiente a la información disponible para el año 2018 del municipio, la cual se clasifica entre uno (1) y cinco (5), siendo uno (1) el nivel Crítico (rojo) y cinco (5) el nivel Sobresaliente (amarillo).

Mapa 1: Municipios por categoría del Índice de Desnutrión 2018

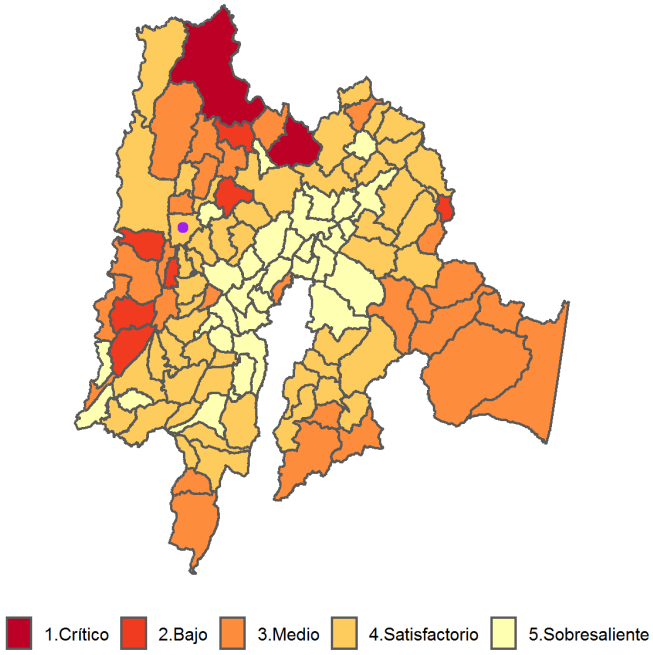

Gráfico 1: Ranking municipal según valor del Índice de Desnutrición Crónica 2018

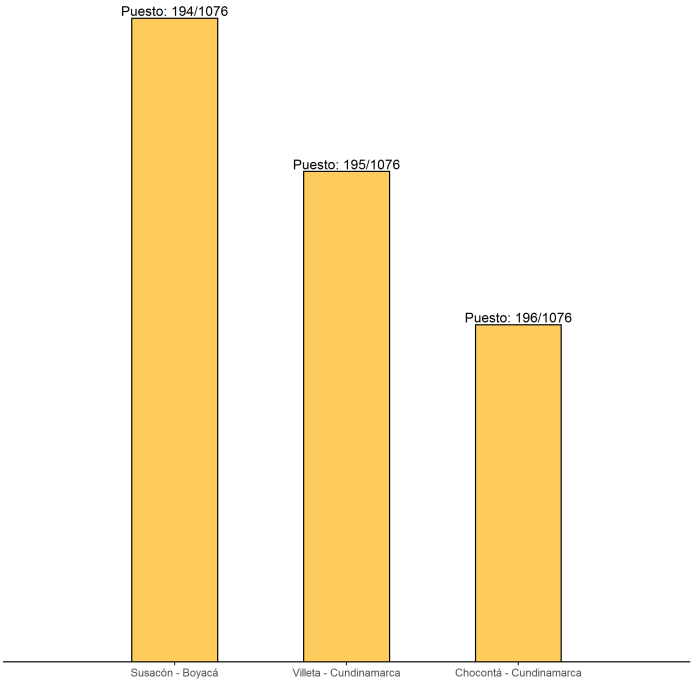

El municipio de Villeta-Cundinamarca pertenece a la categoría 4 del Índice de Desnutrición Crónica, la cual hace referencia a un nivel Satisfactorio en las variables que lo componen. De los 1076 municipios evaluados, 287 hacen parte de esta categoría, los cuales tienen mayores capacidades institucionales y un contexto que les permite una mejor gestión de la problemática. Su capacidad administrativa es una ventaja para establecer articulaciones sectoriales y alianzas con organizaciones del sector social y privado para pilotear o complementar acciones con mayor impacto. Se sugieren las siguientes acciones de gestión e intervención, teniendo en cuenta la categoría en que se ubica el municipio en el Índice de Desnutrición Crónica (para más información ver Reporte anual 2020)

- Afinar la priorización de beneficiarios para llegar a las familias que más lo necesitan mediante captación de las mujeres gestantes, controles prenatales, atención con calidad durante el embarazo, parto y puerperio, suplementación con micronutrientes, alimentación complementaria y promoción de la lactancia materna exclusiva y complementaria.
- Abordar el problema de la desnutrición como un fenómeno multicausal, articulando a los sectores de educación, inclusión social, desarrollo económico, salud o quien haga sus veces.
- Buscar una articulación fluida con prestadores servicios de salud para mejorar la atención e implementar estrategias probadas para la reducción de la desnutrición crónica
- Fortalecer los procesos de evaluación de las políticas públicas de manera cuantitativa.
- Fortalecer los sistemas de vigilancia de la situación nutricional, incorporando la lactancia materna como un indicador a monitorear.

1. Índice de Desnutrición Crónica

Agrupa a nivel municipal variables relacionadas con la desnutrición crónica infantil, con el fin de localizar y cuantificar la situación de la problemática en el territorio nacional año a año. Para ello, se construye un indicador sintético que resume el comportamiento de (12) variables asociadas a la situación nutricional: 1. Bajo peso al nacer (menor a 2.500 gramos), 2. Orden de nacimiento, 3. Proporción de nacimientos de madres adolescentes entre 10 y 19 años , 4. Proporción de nacimientos de madres con primaria , 5. Proporción de nacimientos de madres con secundaria, 6. Afiliación a salud, 7. Proporción de nacimientos de madres con menos de 4 consultas antes del parto, 8. Partos institucionales, 9. Partos atendidos por personal calificado, 10. Cobertura de acueducto, 11. Índice de Riesgo de la Calidad del Agua y 12. Mortalidad en la Niñez. El Índice permite hacer lecturas municipales, que enriquecen el análisis sobre la problemática y brindan elementos para la toma de decisiones, en atención a la desnutrición crónica infantil. A continuación, encontrará la clasificación correspondiente a la información disponible para el año 2018 del municipio, la cual se clasifica entre uno (1) y cinco (5), siendo uno (1) el nivel Crítico (rojo) y cinco (5) el nivel Sobresaliente (amarillo).

Mapa 1: Municipios por categoría del Índice de Desnutrión 2018

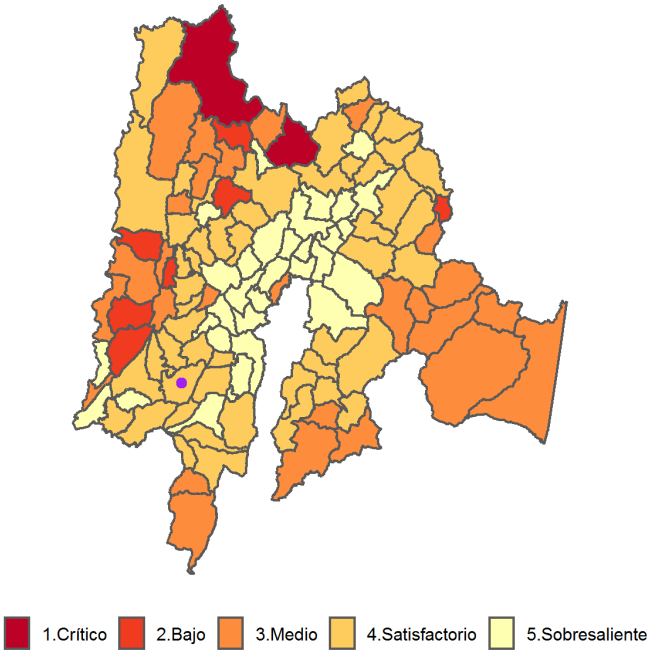

Gráfico 1: Ranking municipal según valor del Índice de Desnutrición Crónica 2018

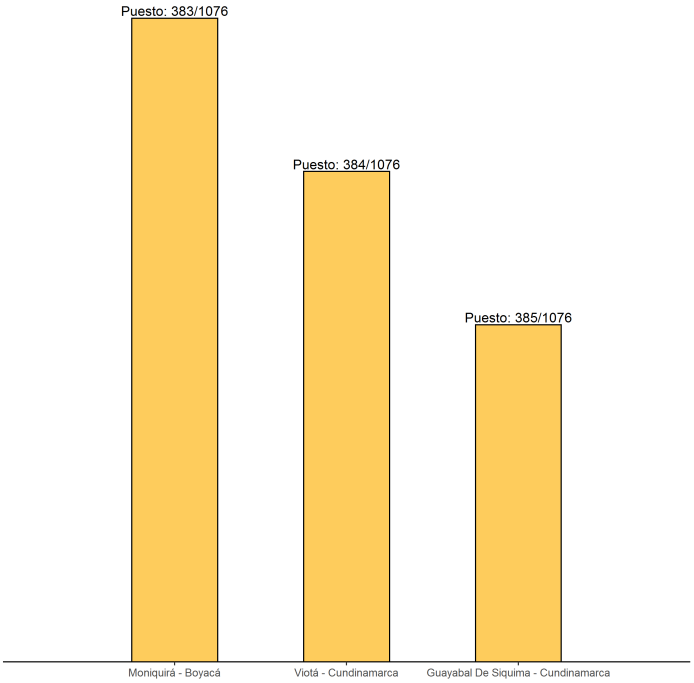

El municipio de Viotá-Cundinamarca pertenece a la categoría 4 del Índice de Desnutrición Crónica, la cual hace referencia a un nivel Satisfactorio en las variables que lo componen. De los 1076 municipios evaluados, 287 hacen parte de esta categoría, los cuales tienen mayores capacidades institucionales y un contexto que les permite una mejor gestión de la problemática. Su capacidad administrativa es una ventaja para establecer articulaciones sectoriales y alianzas con organizaciones del sector social y privado para pilotear o complementar acciones con mayor impacto. Se sugieren las siguientes acciones de gestión e intervención, teniendo en cuenta la categoría en que se ubica el municipio en el Índice de Desnutrición Crónica (para más información ver Reporte anual 2020)

- Afinar la priorización de beneficiarios para llegar a las familias que más lo necesitan mediante captación de las mujeres gestantes, controles prenatales, atención con calidad durante el embarazo, parto y puerperio, suplementación con micronutrientes, alimentación complementaria y promoción de la lactancia materna exclusiva y complementaria.
- Abordar el problema de la desnutrición como un fenómeno multicausal, articulando a los sectores de educación, inclusión social, desarrollo económico, salud o quien haga sus veces.
- Buscar una articulación fluida con prestadores servicios de salud para mejorar la atención e implementar estrategias probadas para la reducción de la desnutrición crónica
- Fortalecer los procesos de evaluación de las políticas públicas de manera cuantitativa.
- Fortalecer los sistemas de vigilancia de la situación nutricional, incorporando la lactancia materna como un indicador a monitorear.

1. Índice de Desnutrición Crónica

Agrupa a nivel municipal variables relacionadas con la desnutrición crónica infantil, con el fin de localizar y cuantificar la situación de la problemática en el territorio nacional año a año. Para ello, se construye un indicador sintético que resume el comportamiento de (12) variables asociadas a la situación nutricional: 1. Bajo peso al nacer (menor a 2.500 gramos), 2. Orden de nacimiento, 3. Proporción de nacimientos de madres adolescentes entre 10 y 19 años , 4. Proporción de nacimientos de madres con primaria , 5. Proporción de nacimientos de madres con secundaria, 6. Afiliación a salud, 7. Proporción de nacimientos de madres con menos de 4 consultas antes del parto, 8. Partos institucionales, 9. Partos atendidos por personal calificado, 10. Cobertura de acueducto, 11. Índice de Riesgo de la Calidad del Agua y 12. Mortalidad en la Niñez. El Índice permite hacer lecturas municipales, que enriquecen el análisis sobre la problemática y brindan elementos para la toma de decisiones, en atención a la desnutrición crónica infantil. A continuación, encontrará la clasificación correspondiente a la información disponible para el año 2018 del municipio, la cual se clasifica entre uno (1) y cinco (5), siendo uno (1) el nivel Crítico (rojo) y cinco (5) el nivel Sobresaliente (amarillo).

Mapa 1: Municipios por categoría del Índice de Desnutrión 2018

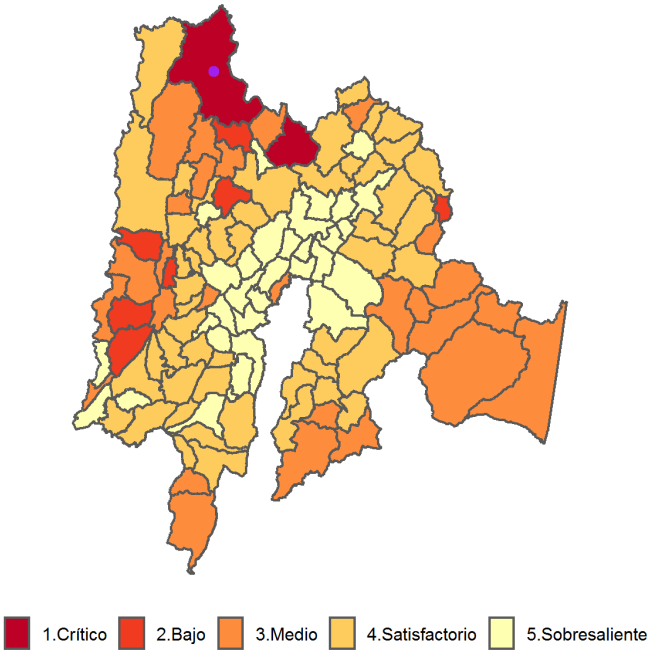

Gráfico 1: Ranking municipal según valor del Índice de Desnutrición Crónica 2018

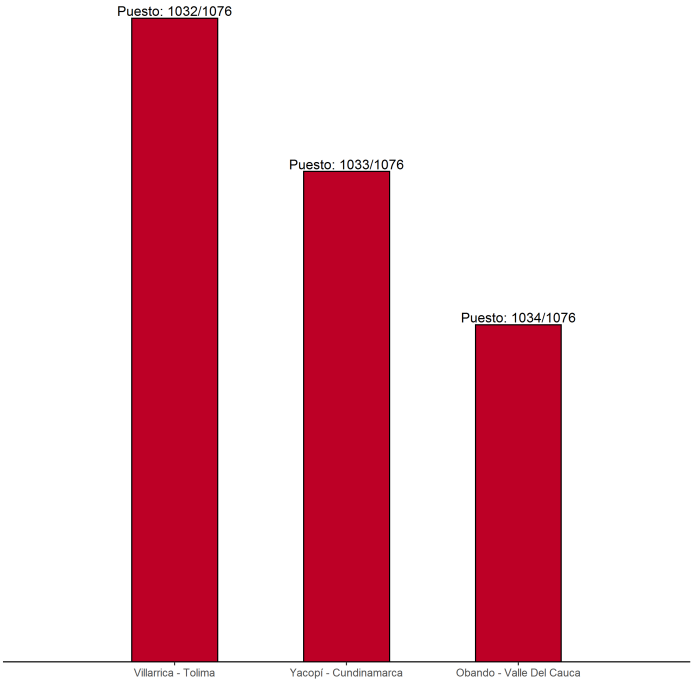

El municipio de Yacopí-Cundinamarca pertenece a la categoría 1 del Índice de Desnutrición Crónica, la cual hace referencia a un nivel Crítico en las variables que componen el Índice. De los 1076 municipios evaluados, 64 hacen parte de esta categoría, los cuales tienen en común altas tasas de pobreza, su Producto Interno Bruto per cápita es bajo y están en departamentos con altos índices de desigualdad. Se sugieren las siguientes acciones teniendo en cuenta la categoría en que se ubica el municipio en el Índice de Desnutrición Crónica (para más información ver Reporte anual 2020)

- Proveer servicios básicos de saneamiento, agua potable o segura, acceso a salud y a educación, haciendo especial énfasis en las zonas rurales y rurales dispersas.
- Gestionar la articulación de recursos con la administración departamental y nacional para acceder a líneas de financiación de servicios sociales básicos.
- Poner en práctica estrategias de prevención y promoción de la salud haciendo uso de la atención extramural.
- Promover la lactancia materna e implementar programas de complementación alimentaria y suplementación con micronutrientes.
- Implementar estrategias de salud maternoinfantil como Instituciones Amigas de la Mujer y la Infancia (IAMI) y Atención Integrada de Enfermedades Prevalentes de la Infancia (AIEPI).
- Fortalecer el tejido social y la acción comunitaria, fracturados por las dinámicas recientes de la guerra y la ilegalidad.

1. Índice de Desnutrición Crónica

Agrupa a nivel municipal variables relacionadas con la desnutrición crónica infantil, con el fin de localizar y cuantificar la situación de la problemática en el territorio nacional año a año. Para ello, se construye un indicador sintético que resume el comportamiento de (12) variables asociadas a la situación nutricional: 1. Bajo peso al nacer (menor a 2.500 gramos), 2. Orden de nacimiento, 3. Proporción de nacimientos de madres adolescentes entre 10 y 19 años , 4. Proporción de nacimientos de madres con primaria , 5. Proporción de nacimientos de madres con secundaria, 6. Afiliación a salud, 7. Proporción de nacimientos de madres con menos de 4 consultas antes del parto, 8. Partos institucionales, 9. Partos atendidos por personal calificado, 10. Cobertura de acueducto, 11. Índice de Riesgo de la Calidad del Agua y 12. Mortalidad en la Niñez. El Índice permite hacer lecturas municipales, que enriquecen el análisis sobre la problemática y brindan elementos para la toma de decisiones, en atención a la desnutrición crónica infantil. A continuación, encontrará la clasificación correspondiente a la información disponible para el año 2018 del municipio, la cual se clasifica entre uno (1) y cinco (5), siendo uno (1) el nivel Crítico (rojo) y cinco (5) el nivel Sobresaliente (amarillo).

Mapa 1: Municipios por categoría del Índice de Desnutrión 2018

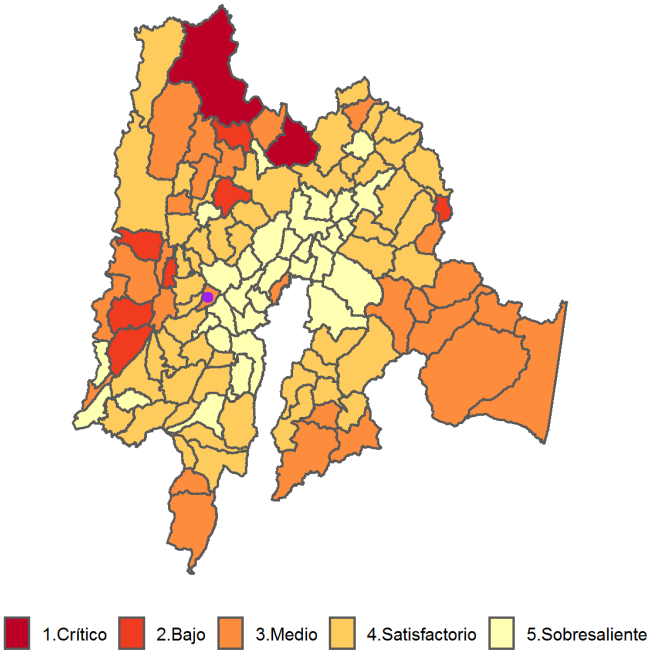

Gráfico 1: Ranking municipal según valor del Índice de Desnutrición Crónica 2018

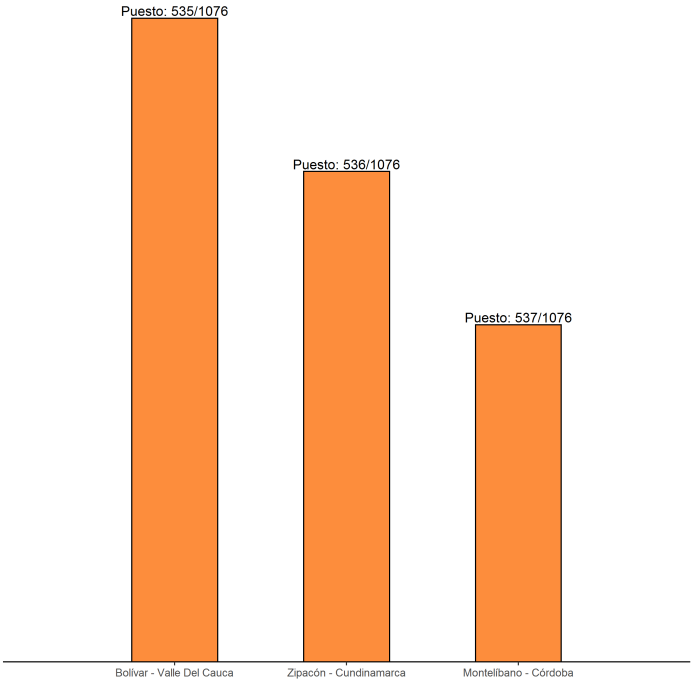

El municipio de Zipacón-Cundinamarca pertenece a la categoría 3 del Índice de Desnutrición Crónica, la cual hace referencia a un nivel Medio en las variables que componen el Índice. De los 1076 municipios evaluados, 344 hacen parte de esta categoría. Estos municipios están iniciando una expansión económica que aún no ha repercutido en la situación de los sectores más vulnerables de la población. Es muy probable que sus variables estructurales no estén en una situación crítica, por lo que tienen probabilidad de pasar a una mejor categoría, sin embargo, es latente el riesgo de bajar de categoría si no se ejecutan políticas de salud, nutrición y primera infancia. Se sugieren las siguientes acciones de gestión e intervención, teniendo en cuenta la categoría en que se ubica el municipio en el Índice de Desnutrición Crónica (para más información ver Reporte anual 2020)

- Afinar la priorización de beneficiarios para llegar a las familias que más lo necesitan mediante captación de las mujeres gestantes, controles prenatales, atención con calidad durante el embarazo, parto y puerperio, suplementación con micronutrientes, alimentación complementaria y promoción de la lactancia materna exclusiva y complementaria.
- Fortalecer la articulación intersectorial para la ejecución efectiva de las políticas de primera infancia, salud, nutrición, seguridad alimentaria y derechos sexuales y reproductivos.
- Incorporar intervenciones para el desarrollo de tales políticas en sus instrumentos de planeación.
- Priorizar la asignación de recursos para salud y nutrición y el abordaje de sus determinantes, rompiendo con las trampas de pobreza.
- Fortalecer los sistemas de monitoreo y registro de los indicadores nutricionales.

1. Índice de Desnutrición Crónica

Agrupa a nivel municipal variables relacionadas con la desnutrición crónica infantil, con el fin de localizar y cuantificar la situación de la problemática en el territorio nacional año a año. Para ello, se construye un indicador sintético que resume el comportamiento de (12) variables asociadas a la situación nutricional: 1. Bajo peso al nacer (menor a 2.500 gramos), 2. Orden de nacimiento, 3. Proporción de nacimientos de madres adolescentes entre 10 y 19 años , 4. Proporción de nacimientos de madres con primaria , 5. Proporción de nacimientos de madres con secundaria, 6. Afiliación a salud, 7. Proporción de nacimientos de madres con menos de 4 consultas antes del parto, 8. Partos institucionales, 9. Partos atendidos por personal calificado, 10. Cobertura de acueducto, 11. Índice de Riesgo de la Calidad del Agua y 12. Mortalidad en la Niñez. El Índice permite hacer lecturas municipales, que enriquecen el análisis sobre la problemática y brindan elementos para la toma de decisiones, en atención a la desnutrición crónica infantil. A continuación, encontrará la clasificación correspondiente a la información disponible para el año 2018 del municipio, la cual se clasifica entre uno (1) y cinco (5), siendo uno (1) el nivel Crítico (rojo) y cinco (5) el nivel Sobresaliente (amarillo).

Mapa 1: Municipios por categoría del Índice de Desnutrión 2018

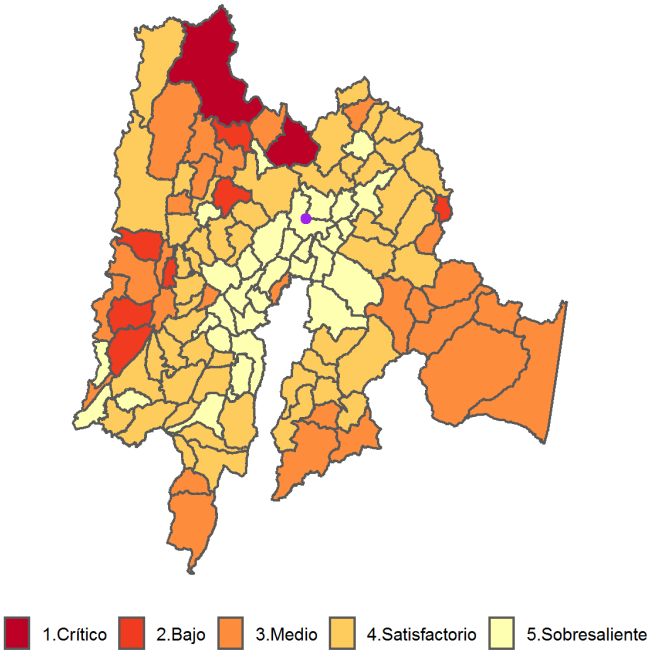

Gráfico 1: Ranking municipal según valor del Índice de Desnutrición Crónica 2018

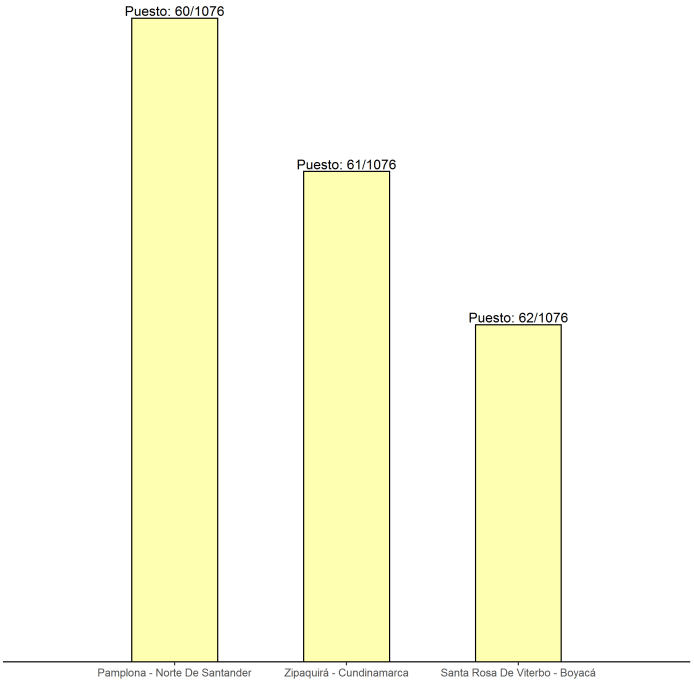

El municipio de Zipaquirá-Cundinamarca pertenece a la categoría 5 del Índice de Desnutrición Crónica, la cual hace referencia a un nivel Sobresaliente en las variables que lo componen. De los 1076 municipios evaluados, 163 hacen parte de esta categoría, los cuales tienen mayores capacidades institucionales y un contexto que les permite una mejor gestión de la problemática. Su capacidad administrativa es una ventaja para establecer articulaciones sectoriales y alianzas con organizaciones del sector social y privado para pilotear o complementar acciones con mayor impacto. Se sugieren las siguientes acciones de gestión e intervención, teniendo en cuenta la categoría en que se ubica el municipio en el Índice de Desnutrición Crónica (para más información ver Reporte anual 2020)

- Afinar la priorización de beneficiarios para llegar a las familias que más lo necesitan mediante captación de las mujeres gestantes, controles prenatales, atención con calidad durante el embarazo, parto y puerperio, suplementación con micronutrientes, alimentación complementaria y promoción de la lactancia materna exclusiva y complementaria.
- Abordar el problema de la desnutrición como un fenómeno multicausal, articulando a los sectores de educación, inclusión social, desarrollo económico, salud o quien haga sus veces.
- Buscar una articulación fluida con prestadores servicios de salud para mejorar la atención e implementar estrategias probadas para la reducción de la desnutrición crónica
- Fortalecer los sistemas de vigilancia de la situación nutricional, incorporando la lactancia materna como un indicador a monitorear.
- Fortalecer los procesos de evaluación de las políticas públicas de manera cuantitativa.