



REPORTE
ANUAL

2020

Índice de Desnutrición Crónica

Santander

Fundación Éxito

Para ver el Reporte Anual completo ingresar [aquí](#)



Índice alfabético

- Aguada, 5
Albania, 6
Aratocha, 7
- Barbosa, 8
Barichara, 9
Barrancabermeja, 10
Betulia, 11
Bolívar, 12
Bucaramanga, 4
- Cabrera, 13
California, 14
Capitanejo, 15
Carcasí, 16
Cepitá, 17
Cerrito, 18
Charalá, 19
Charta, 20
Chima, 21
Chipatá, 22
Cimitarra, 23
Concepción, 24
Confines, 25
Contratación, 26
Coromoro, 27
Curití, 28
- El Carmen De Chucurí, 29
El Guacamayo, 30
El Peñón, 31
El Playón, 32
Encino, 33
Enciso, 34
- Floridablanca, 36
Florián, 35
- Galán, 37
Girón, 39
Guaca, 40
Guadalupe, 41
Guapotá, 42
Guavatá, 43
- Gámbita, 38
Güepsa, 44
- Hato, 45
- Jesús María, 46
Jordán, 47
- La Belleza, 48
La Paz, 50
Landázuri, 49
Lebrija, 51
Los Santos, 52
- Macaravita, 53
Matanza, 55
Mogotes, 56
Molagavita, 57
Málaga, 54
- Ocamonte, 58
Oiba, 59
Onzaga, 60
- Palmar, 61
Palmas Del Socorro, 62
Piedecuesta, 64
Pinchote, 65
Puente Nacional, 66
Puerto Parra, 67
Puerto Wilches, 68
Páramo, 63
- Rionegro, 69
- Sabana De Torres, 70
San Andrés, 71
San Benito, 72
San Gil, 73
San Joaquín, 74
San José De Miranda, 75
San Miguel, 76
San Vicente De Chucurí, 77
Santa Bárbara, 78
Santa Helena Del Opón, 79

Simacota, [80](#)

Socorro, [81](#)

Suaita, [82](#)

Sucre, [83](#)

Suratá, [84](#)

Tona, [85](#)

Valle De San José, [86](#)

Vetas, [88](#)

Villanueva, [89](#)

Vélez, [87](#)

Zapatoca, [90](#)

1. Índice de Desnutrición Crónica

Agrupada a nivel municipal variables relacionadas con la desnutrición crónica infantil, con el fin de localizar y cuantificar la situación de la problemática en el territorio nacional año a año. Para ello, se construye un indicador sintético que resume el comportamiento de (12) variables asociadas a la situación nutricional: 1. Bajo peso al nacer (menor a 2.500 gramos), 2. Orden de nacimiento, 3. Proporción de nacimientos de madres adolescentes entre 10 y 19 años, 4. Proporción de nacimientos de madres con primaria, 5. Proporción de nacimientos de madres con secundaria, 6. Afiliación a salud, 7. Proporción de nacimientos de madres con menos de 4 consultas antes del parto, 8. Partos institucionales, 9. Partos atendidos por personal calificado, 10. Cobertura de acueducto, 11. Índice de Riesgo de la Calidad del Agua y 12. Mortalidad en la Niñez. El Índice permite hacer lecturas municipales, que enriquecen el análisis sobre la problemática y brindan elementos para la toma de decisiones, en atención a la desnutrición crónica infantil. A continuación, encontrará la clasificación correspondiente a la información disponible para el año 2018 del municipio, la cual se clasifica entre uno (1) y cinco (5), siendo uno (1) el nivel Crítico (rojo) y cinco (5) el nivel Sobresaliente (amarillo).

Mapa 1: Municipios por categoría del Índice de Desnutrición 2018

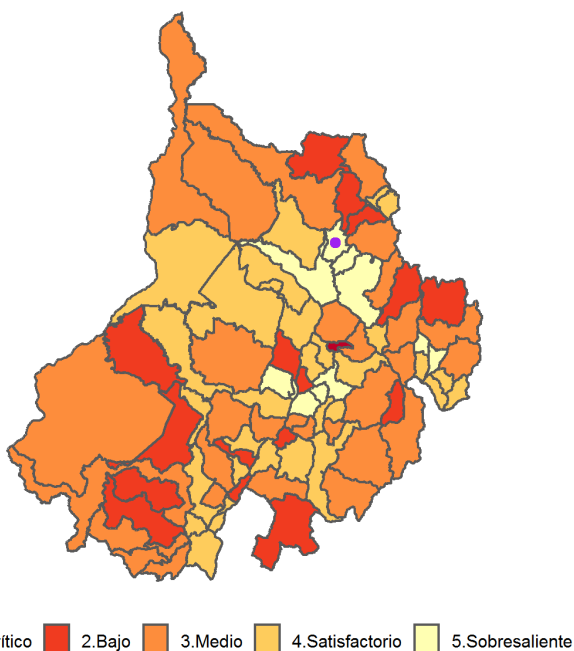
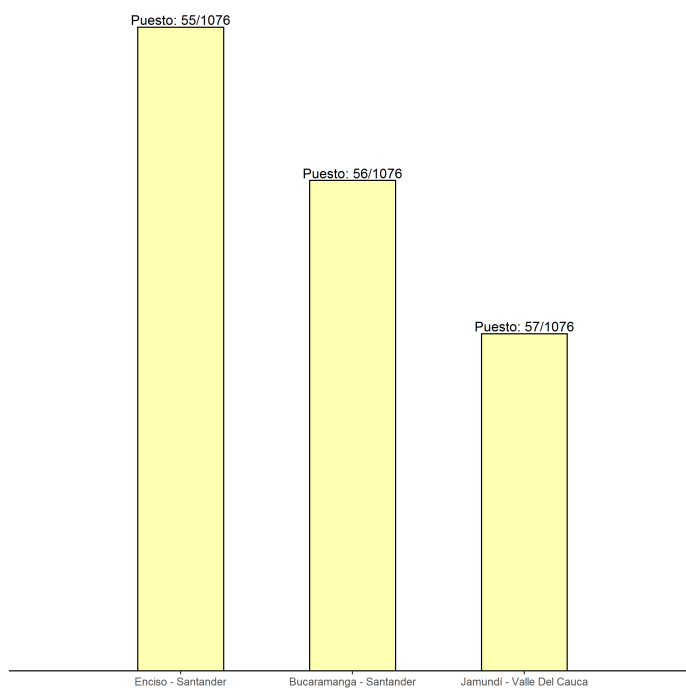


Gráfico 1: Ranking municipal según valor del Índice de Desnutrición Crónica 2018



El municipio de Bucaramanga-Santander pertenece a la categoría 5 del Índice de Desnutrición Crónica, la cual hace referencia a un nivel Sobresaliente en las variables que lo componen. De los 1076 municipios evaluados, 163 hacen parte de esta categoría, los cuales tienen mayores capacidades institucionales y un contexto que les permite una mejor gestión de la problemática. Su capacidad administrativa es una ventaja para establecer articulaciones sectoriales y alianzas con organizaciones del sector social y privado para pilotear o complementar acciones con mayor impacto. Se sugieren las siguientes acciones de gestión e intervención, teniendo en cuenta la categoría en que se ubica el municipio en el Índice de Desnutrición Crónica (para más información [ver Reporte anual 2020](#))

- Afinar la priorización de beneficiarios para llegar a las familias que más lo necesitan mediante captación de las mujeres gestantes, controles prenatales, atención con calidad durante el embarazo, parto y puerperio, suplementación con micronutrientes, alimentación complementaria y promoción de la lactancia materna exclusiva y complementaria.
- Abordar el problema de la desnutrición como un fenómeno multicausal, articulando a los sectores de educación, inclusión social, desarrollo económico, salud o quien haga sus veces.
- Buscar una articulación fluida con prestadores servicios de salud para mejorar la atención e implementar estrategias probadas para la reducción de la desnutrición crónica
- Fortalecer los sistemas de vigilancia de la situación nutricional, incorporando la lactancia materna como un indicador a monitorear.
- Fortalecer los procesos de evaluación de las políticas públicas de manera cuantitativa.

1. Índice de Desnutrición Crónica

Agrupada a nivel municipal variables relacionadas con la desnutrición crónica infantil, con el fin de localizar y cuantificar la situación de la problemática en el territorio nacional año a año. Para ello, se construye un indicador sintético que resume el comportamiento de (12) variables asociadas a la situación nutricional: 1. Bajo peso al nacer (menor a 2.500 gramos), 2. Orden de nacimiento, 3. Proporción de nacimientos de madres adolescentes entre 10 y 19 años, 4. Proporción de nacimientos de madres con primaria, 5. Proporción de nacimientos de madres con secundaria, 6. Afiliación a salud, 7. Proporción de nacimientos de madres con menos de 4 consultas antes del parto, 8. Partos institucionales, 9. Partos atendidos por personal calificado, 10. Cobertura de acueducto, 11. Índice de Riesgo de la Calidad del Agua y 12. Mortalidad en la Niñez. El Índice permite hacer lecturas municipales, que enriquecen el análisis sobre la problemática y brindan elementos para la toma de decisiones, en atención a la desnutrición crónica infantil. A continuación, encontrará la clasificación correspondiente a la información disponible para el año 2018 del municipio, la cual se clasifica entre uno (1) y cinco (5), siendo uno (1) el nivel Crítico (rojo) y cinco (5) el nivel Sobresaliente (amarillo).

Mapa 1: Municipios por categoría del Índice de Desnutrición 2018

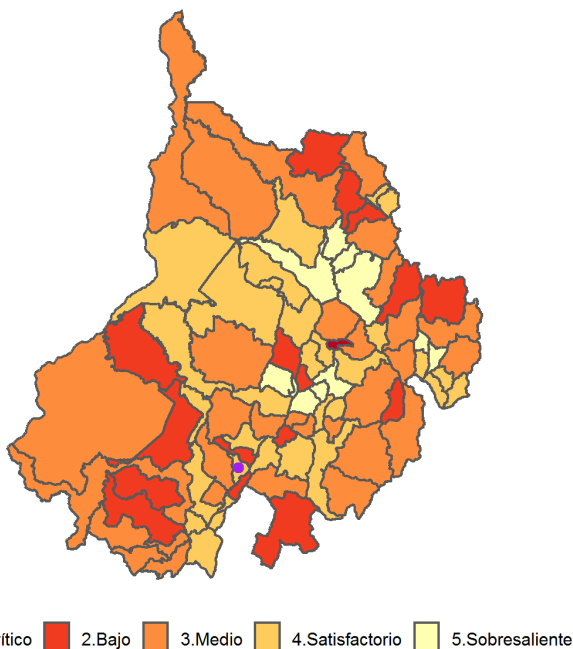
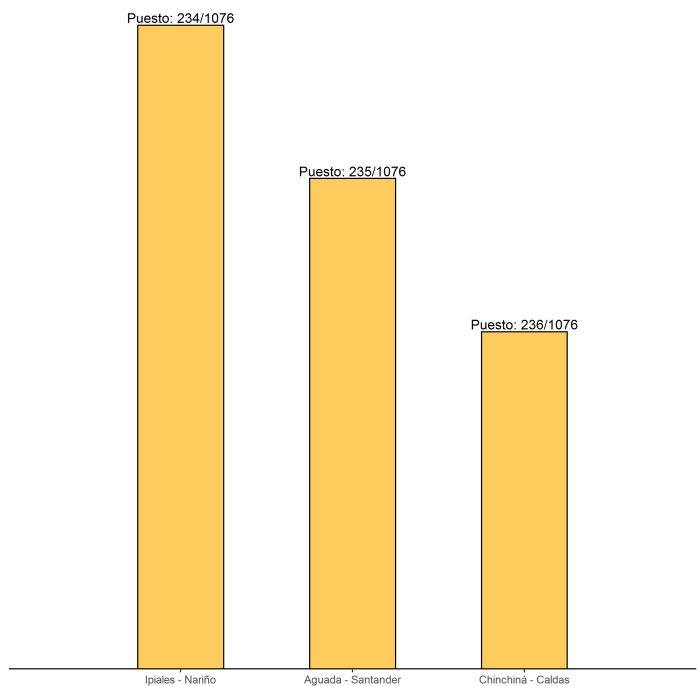


Gráfico 1: Ranking municipal según valor del Índice de Desnutrición Crónica 2018



El municipio de Aguada-Santander pertenece a la categoría 4 del Índice de Desnutrición Crónica, la cual hace referencia a un nivel Satisfactorio en las variables que lo componen. De los 1076 municipios evaluados, 287 hacen parte de esta categoría, los cuales tienen mayores capacidades institucionales y un contexto que les permite una mejor gestión de la problemática. Su capacidad administrativa es una ventaja para establecer articulaciones sectoriales y alianzas con organizaciones del sector social y privado para pilotear o complementar acciones con mayor impacto. Se sugieren las siguientes acciones de gestión e intervención, teniendo en cuenta la categoría en que se ubica el municipio en el Índice de Desnutrición Crónica (para más información ver [Reporte anual 2020](#))

- Afinar la priorización de beneficiarios para llegar a las familias que más lo necesitan mediante captación de las mujeres gestantes, controles prenatales, atención con calidad durante el embarazo, parto y puerperio, suplementación con micronutrientes, alimentación complementaria y promoción de la lactancia materna exclusiva y complementaria.
- Abordar el problema de la desnutrición como un fenómeno multicausal, articulando a los sectores de educación, inclusión social, desarrollo económico, salud o quien haga sus veces.
- Buscar una articulación fluida con prestadores servicios de salud para mejorar la atención e implementar estrategias probadas para la reducción de la desnutrición crónica
- Fortalecer los procesos de evaluación de las políticas públicas de manera cuantitativa.
- Fortalecer los sistemas de vigilancia de la situación nutricional, incorporando la lactancia materna como un indicador a monitorear.

1. Índice de Desnutrición Crónica

Agrupar a nivel municipal variables relacionadas con la desnutrición crónica infantil, con el fin de localizar y cuantificar la situación de la problemática en el territorio nacional año a año. Para ello, se construye un indicador sintético que resume el comportamiento de (12) variables asociadas a la situación nutricional: 1. Bajo peso al nacer (menor a 2.500 gramos), 2. Orden de nacimiento, 3. Proporción de nacimientos de madres adolescentes entre 10 y 19 años, 4. Proporción de nacimientos de madres con primaria, 5. Proporción de nacimientos de madres con secundaria, 6. Afiliación a salud, 7. Proporción de nacimientos de madres con menos de 4 consultas antes del parto, 8. Partos institucionales, 9. Partos atendidos por personal calificado, 10. Cobertura de acueducto, 11. Índice de Riesgo de la Calidad del Agua y 12. Mortalidad en la Niñez. El Índice permite hacer lecturas municipales, que enriquecen el análisis sobre la problemática y brindan elementos para la toma de decisiones, en atención a la desnutrición crónica infantil. A continuación, encontrará la clasificación correspondiente a la información disponible para el año 2018 del municipio, la cual se clasifica entre uno (1) y cinco (5), siendo uno (1) el nivel Crítico (rojo) y cinco (5) el nivel Sobresaliente (amarillo).

Mapa 1: Municipios por categoría del Índice de Desnutrición 2018

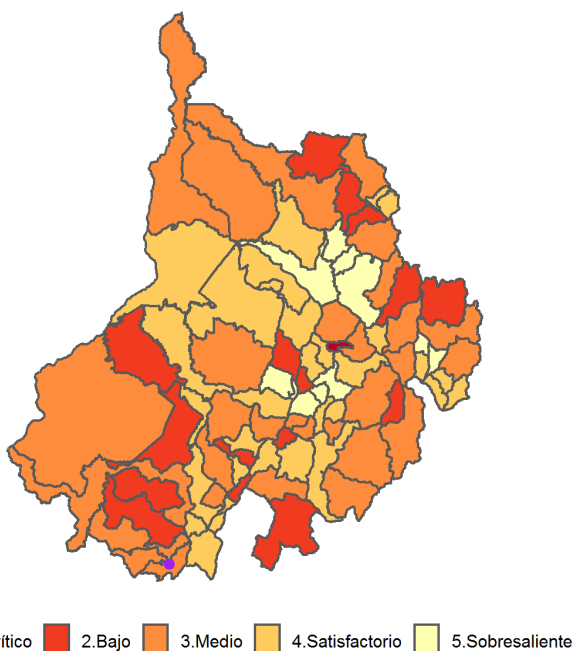
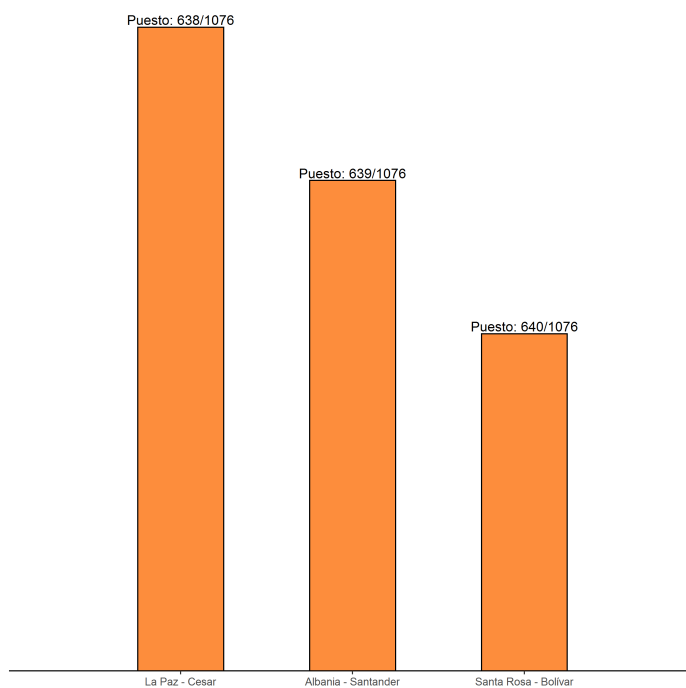


Gráfico 1: Ranking municipal según valor del Índice de Desnutrición Crónica 2018



El municipio de Albania-Santander pertenece a la categoría 3 del Índice de Desnutrición Crónica, la cual hace referencia a un nivel Medio en las variables que componen el Índice. De los 1076 municipios evaluados, 344 hacen parte de esta categoría. Estos municipios están iniciando una expansión económica que aún no ha repercutido en la situación de los sectores más vulnerables de la población. Es muy probable que sus variables estructurales no estén en una situación crítica, por lo que tienen probabilidad de pasar a una mejor categoría, sin embargo, es latente el riesgo de bajar de categoría si no se ejecutan políticas de salud, nutrición y primera infancia. Se sugieren las siguientes acciones de gestión e intervención, teniendo en cuenta la categoría en que se ubica el municipio en el Índice de Desnutrición Crónica (para más información ver [Reporte anual 2020](#))

- Afinar la priorización de beneficiarios para llegar a las familias que más lo necesitan mediante captación de las mujeres gestantes, controles prenatales, atención con calidad durante el embarazo, parto y puerperio, suplementación con micronutrientes, alimentación complementaria y promoción de la lactancia materna exclusiva y complementaria.
- Fortalecer la articulación intersectorial para la ejecución efectiva de las políticas de primera infancia, salud, nutrición, seguridad alimentaria y derechos sexuales y reproductivos.
- Incorporar intervenciones para el desarrollo de tales políticas en sus instrumentos de planeación.
- Priorizar la asignación de recursos para salud y nutrición y el abordaje de sus determinantes, rompiendo con las trampas de pobreza.
- Fortalecer los sistemas de monitoreo y registro de los indicadores nutricionales.

1. Índice de Desnutrición Crónica

Agrupar a nivel municipal variables relacionadas con la desnutrición crónica infantil, con el fin de localizar y cuantificar la situación de la problemática en el territorio nacional año a año. Para ello, se construye un indicador sintético que resume el comportamiento de (12) variables asociadas a la situación nutricional: 1. Bajo peso al nacer (menor a 2.500 gramos), 2. Orden de nacimiento, 3. Proporción de nacimientos de madres adolescentes entre 10 y 19 años, 4. Proporción de nacimientos de madres con primaria, 5. Proporción de nacimientos de madres con secundaria, 6. Afiliación a salud, 7. Proporción de nacimientos de madres con menos de 4 consultas antes del parto, 8. Partos institucionales, 9. Partos atendidos por personal calificado, 10. Cobertura de acueducto, 11. Índice de Riesgo de la Calidad del Agua y 12. Mortalidad en la Niñez. El Índice permite hacer lecturas municipales, que enriquecen el análisis sobre la problemática y brindan elementos para la toma de decisiones, en atención a la desnutrición crónica infantil. A continuación, encontrará la clasificación correspondiente a la información disponible para el año 2018 del municipio, la cual se clasifica entre uno (1) y cinco (5), siendo uno (1) el nivel Crítico (rojo) y cinco (5) el nivel Sobresaliente (amarillo).

Mapa 1: Municipios por categoría del Índice de Desnutrición 2018

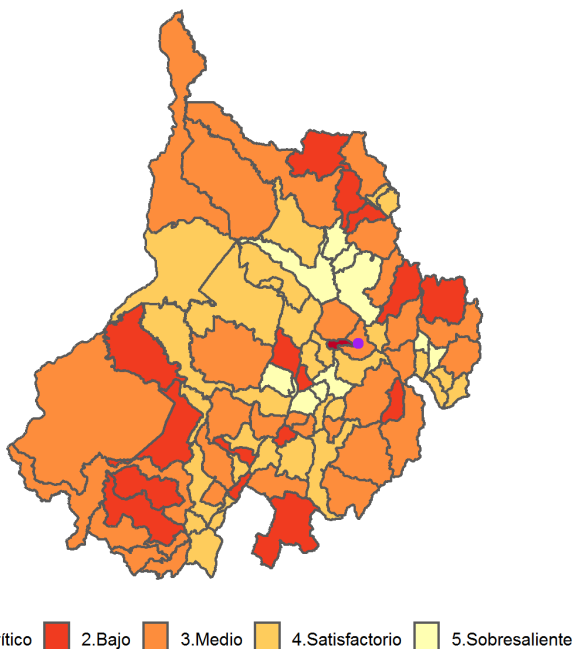
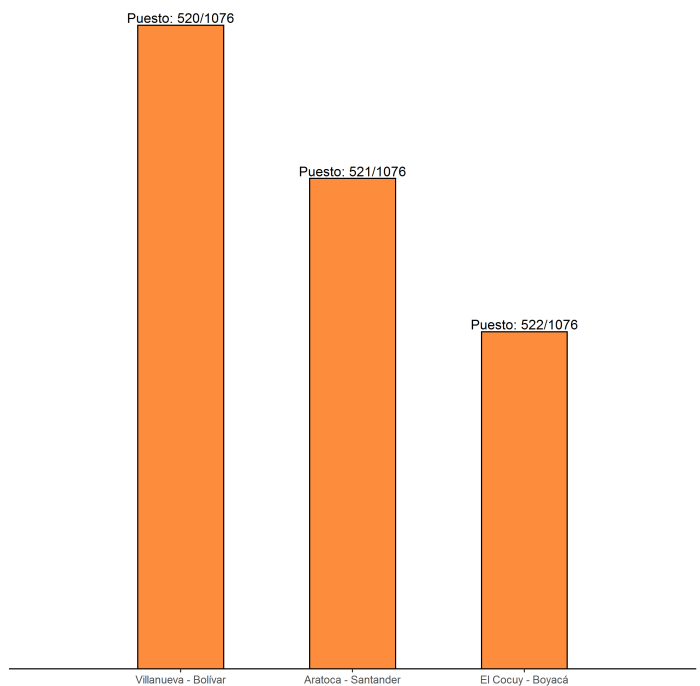


Gráfico 1: Ranking municipal según valor del Índice de Desnutrición Crónica 2018



El municipio de Aratoca-Santander pertenece a la categoría 3 del Índice de Desnutrición Crónica, la cual hace referencia a un nivel Medio en las variables que componen el Índice. De los 1076 municipios evaluados, 344 hacen parte de esta categoría. Estos municipios están iniciando una expansión económica que aún no ha repercutido en la situación de los sectores más vulnerables de la población. Es muy probable que sus variables estructurales no estén en una situación crítica, por lo que tienen probabilidad de pasar a una mejor categoría, sin embargo, es latente el riesgo de bajar de categoría si no se ejecutan políticas de salud, nutrición y primera infancia. Se sugieren las siguientes acciones de gestión e intervención, teniendo en cuenta la categoría en que se ubica el municipio en el Índice de Desnutrición Crónica (para más información ver [Reporte anual 2020](#))

- Afinar la priorización de beneficiarios para llegar a las familias que más lo necesitan mediante captación de las mujeres gestantes, controles prenatales, atención con calidad durante el embarazo, parto y puerperio, suplementación con micronutrientes, alimentación complementaria y promoción de la lactancia materna exclusiva y complementaria.
- Fortalecer la articulación intersectorial para la ejecución efectiva de las políticas de primera infancia, salud, nutrición, seguridad alimentaria y derechos sexuales y reproductivos.
- Incorporar intervenciones para el desarrollo de tales políticas en sus instrumentos de planeación.
- Priorizar la asignación de recursos para salud y nutrición y el abordaje de sus determinantes, rompiendo con las trampas de pobreza.
- Fortalecer los sistemas de monitoreo y registro de los indicadores nutricionales.

1. Índice de Desnutrición Crónica

Agrupar a nivel municipal variables relacionadas con la desnutrición crónica infantil, con el fin de localizar y cuantificar la situación de la problemática en el territorio nacional año a año. Para ello, se construye un indicador sintético que resume el comportamiento de (12) variables asociadas a la situación nutricional: 1. Bajo peso al nacer (menor a 2.500 gramos), 2. Orden de nacimiento, 3. Proporción de nacimientos de madres adolescentes entre 10 y 19 años, 4. Proporción de nacimientos de madres con primaria, 5. Proporción de nacimientos de madres con secundaria, 6. Afiliación a salud, 7. Proporción de nacimientos de madres con menos de 4 consultas antes del parto, 8. Partos institucionales, 9. Partos atendidos por personal calificado, 10. Cobertura de acueducto, 11. Índice de Riesgo de la Calidad del Agua y 12. Mortalidad en la Niñez. El Índice permite hacer lecturas municipales, que enriquecen el análisis sobre la problemática y brindan elementos para la toma de decisiones, en atención a la desnutrición crónica infantil. A continuación, encontrará la clasificación correspondiente a la información disponible para el año 2018 del municipio, la cual se clasifica entre uno (1) y cinco (5), siendo uno (1) el nivel Crítico (rojo) y cinco (5) el nivel Sobresaliente (amarillo).

Mapa 1: Municipios por categoría del Índice de Desnutrición 2018

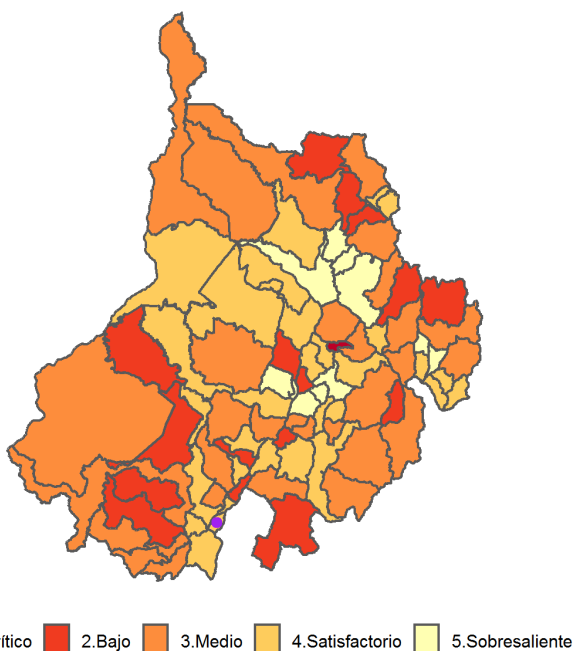
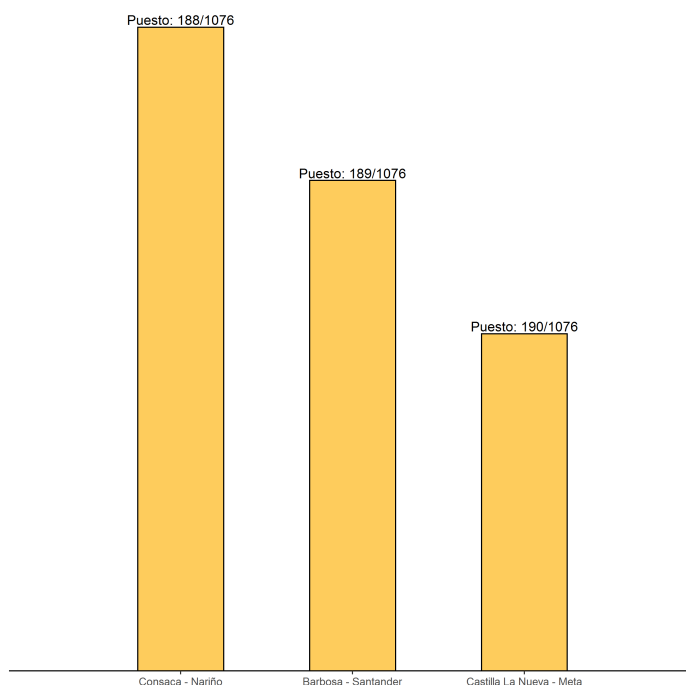


Gráfico 1: Ranking municipal según valor del Índice de Desnutrición Crónica 2018



El municipio de Barbosa-Santander pertenece a la categoría 4 del Índice de Desnutrición Crónica, la cual hace referencia a un nivel Satisfactorio en las variables que lo componen. De los 1076 municipios evaluados, 287 hacen parte de esta categoría, los cuales tienen mayores capacidades institucionales y un contexto que les permite una mejor gestión de la problemática. Su capacidad administrativa es una ventaja para establecer articulaciones sectoriales y alianzas con organizaciones del sector social y privado para pilotear o complementar acciones con mayor impacto. Se sugieren las siguientes acciones de gestión e intervención, teniendo en cuenta la categoría en que se ubica el municipio en el Índice de Desnutrición Crónica (para más información ver [Reporte anual 2020](#))

- Afinar la priorización de beneficiarios para llegar a las familias que más lo necesitan mediante captación de las mujeres gestantes, controles prenatales, atención con calidad durante el embarazo, parto y puerperio, suplementación con micronutrientes, alimentación complementaria y promoción de la lactancia materna exclusiva y complementaria.
- Abordar el problema de la desnutrición como un fenómeno multicausal, articulando a los sectores de educación, inclusión social, desarrollo económico, salud o quien haga sus veces.
- Buscar una articulación fluida con prestadores servicios de salud para mejorar la atención e implementar estrategias probadas para la reducción de la desnutrición crónica
- Fortalecer los procesos de evaluación de las políticas públicas de manera cuantitativa.
- Fortalecer los sistemas de vigilancia de la situación nutricional, incorporando la lactancia materna como un indicador a monitorear.

1. Índice de Desnutrición Crónica

Agrupar a nivel municipal variables relacionadas con la desnutrición crónica infantil, con el fin de localizar y cuantificar la situación de la problemática en el territorio nacional año a año. Para ello, se construye un indicador sintético que resume el comportamiento de (12) variables asociadas a la situación nutricional: 1. Bajo peso al nacer (menor a 2.500 gramos), 2. Orden de nacimiento, 3. Proporción de nacimientos de madres adolescentes entre 10 y 19 años, 4. Proporción de nacimientos de madres con primaria, 5. Proporción de nacimientos de madres con secundaria, 6. Afiliación a salud, 7. Proporción de nacimientos de madres con menos de 4 consultas antes del parto, 8. Partos institucionales, 9. Partos atendidos por personal calificado, 10. Cobertura de acueducto, 11. Índice de Riesgo de la Calidad del Agua y 12. Mortalidad en la Niñez. El Índice permite hacer lecturas municipales, que enriquecen el análisis sobre la problemática y brindan elementos para la toma de decisiones, en atención a la desnutrición crónica infantil. A continuación, encontrará la clasificación correspondiente a la información disponible para el año 2018 del municipio, la cual se clasifica entre uno (1) y cinco (5), siendo (1) el nivel Crítico (rojo) y cinco (5) el nivel Sobresaliente (amarillo).

Mapa 1: Municipios por categoría del Índice de Desnutrición 2018

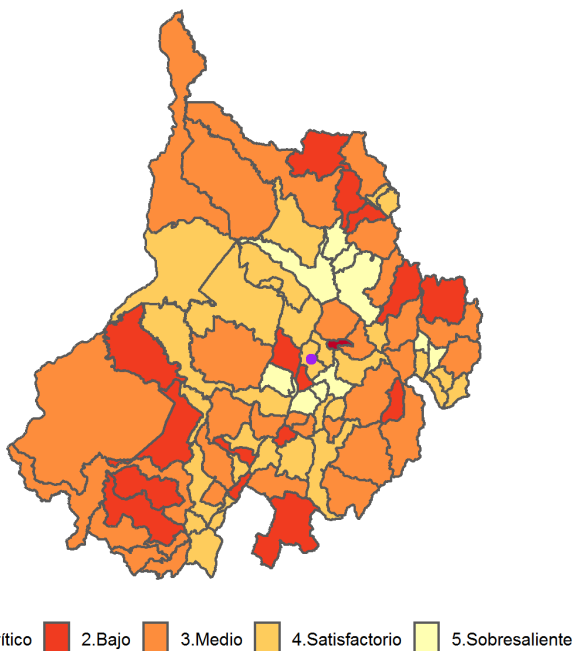
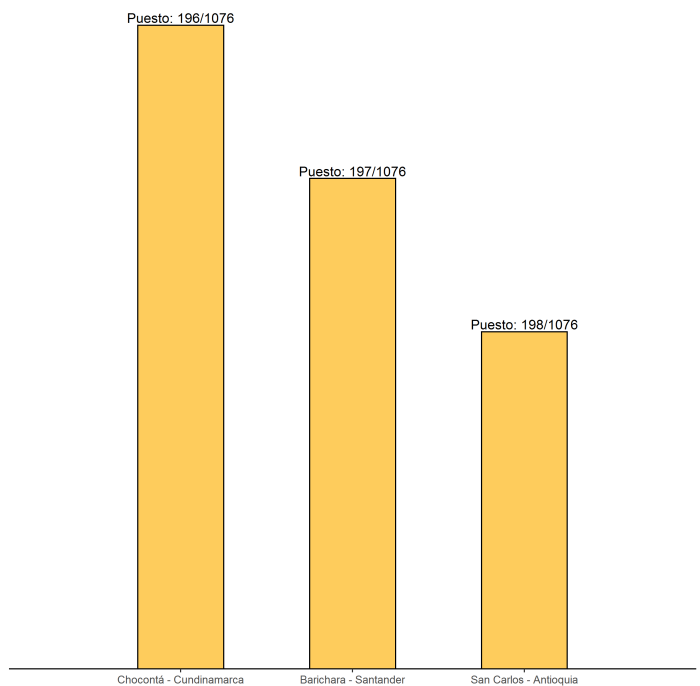


Gráfico 1: Ranking municipal según valor del Índice de Desnutrición Crónica 2018



El municipio de Barichara-Santander pertenece a la categoría 4 del Índice de Desnutrición Crónica, la cual hace referencia a un nivel Satisfactorio en las variables que lo componen. De los 1076 municipios evaluados, 287 hacen parte de esta categoría, los cuales tienen mayores capacidades institucionales y un contexto que les permite una mejor gestión de la problemática. Su capacidad administrativa es una ventaja para establecer articulaciones sectoriales y alianzas con organizaciones del sector social y privado para pilotear o complementar acciones con mayor impacto. Se sugieren las siguientes acciones de gestión e intervención, teniendo en cuenta la categoría en que se ubica el municipio en el Índice de Desnutrición Crónica (para más información ver [Reporte anual 2020](#))

- Afinar la priorización de beneficiarios para llegar a las familias que más lo necesitan mediante captación de las mujeres gestantes, controles prenatales, atención con calidad durante el embarazo, parto y puerperio, suplementación con micronutrientes, alimentación complementaria y promoción de la lactancia materna exclusiva y complementaria.
- Abordar el problema de la desnutrición como un fenómeno multicausal, articulando a los sectores de educación, inclusión social, desarrollo económico, salud o quien haga sus veces.
- Buscar una articulación fluida con prestadores servicios de salud para mejorar la atención e implementar estrategias probadas para la reducción de la desnutrición crónica
- Fortalecer los procesos de evaluación de las políticas públicas de manera cuantitativa.
- Fortalecer los sistemas de vigilancia de la situación nutricional, incorporando la lactancia materna como un indicador a monitorear.

1. Índice de Desnutrición Crónica

Agrupada a nivel municipal variables relacionadas con la desnutrición crónica infantil, con el fin de localizar y cuantificar la situación de la problemática en el territorio nacional año a año. Para ello, se construye un indicador sintético que resume el comportamiento de (12) variables asociadas a la situación nutricional: 1. Bajo peso al nacer (menor a 2.500 gramos), 2. Orden de nacimiento, 3. Proporción de nacimientos de madres adolescentes entre 10 y 19 años, 4. Proporción de nacimientos de madres con primaria, 5. Proporción de nacimientos de madres con secundaria, 6. Afiliación a salud, 7. Proporción de nacimientos de madres con menos de 4 consultas antes del parto, 8. Partos institucionales, 9. Partos atendidos por personal calificado, 10. Cobertura de acueducto, 11. Índice de Riesgo de la Calidad del Agua y 12. Mortalidad en la Niñez. El Índice permite hacer lecturas municipales, que enriquecen el análisis sobre la problemática y brindan elementos para la toma de decisiones, en atención a la desnutrición crónica infantil. A continuación, encontrará la clasificación correspondiente a la información disponible para el año 2018 del municipio, la cual se clasifica entre uno (1) y cinco (5), siendo uno (1) el nivel Crítico (rojo) y cinco (5) el nivel Sobresaliente (amarillo).

Mapa 1: Municipios por categoría del Índice de Desnutrición 2018

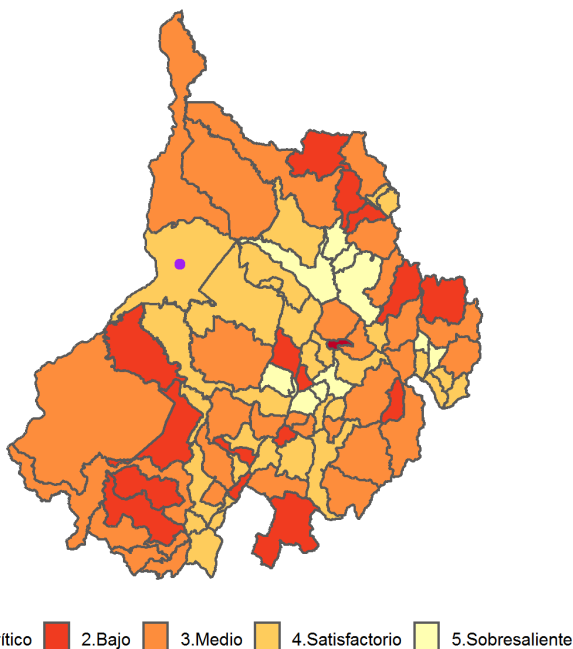
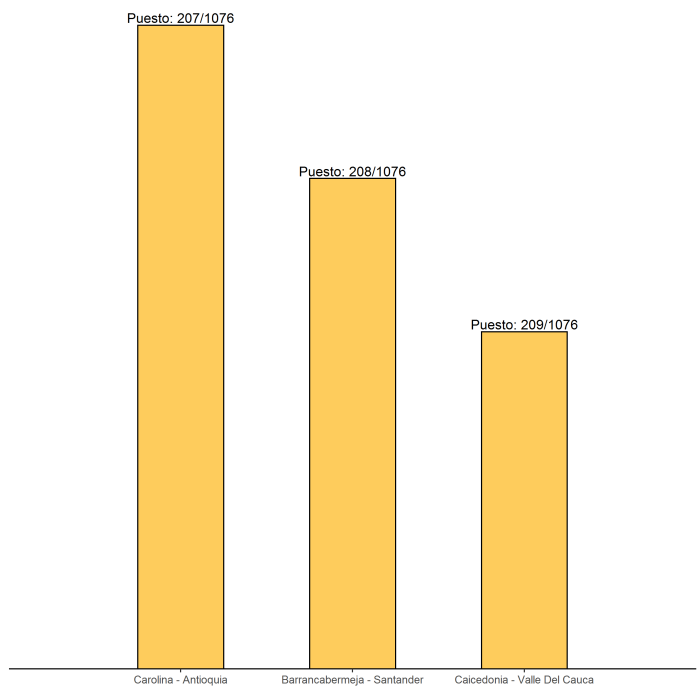


Gráfico 1: Ranking municipal según valor del Índice de Desnutrición Crónica 2018



El municipio de Barrancabermeja-Santander pertenece a la categoría 4 del Índice de Desnutrición Crónica, la cual hace referencia a un nivel Satisfactorio en las variables que lo componen. De los 1076 municipios evaluados, 287 hacen parte de esta categoría, los cuales tienen mayores capacidades institucionales y un contexto que les permite una mejor gestión de la problemática. Su capacidad administrativa es una ventaja para establecer articulaciones sectoriales y alianzas con organizaciones del sector social y privado para pilotear o complementar acciones con mayor impacto. Se sugieren las siguientes acciones de gestión e intervención, teniendo en cuenta la categoría en que se ubica el municipio en el Índice de Desnutrición Crónica (para más información [ver Reporte anual 2020](#))

- Afinar la priorización de beneficiarios para llegar a las familias que más lo necesitan mediante captación de las mujeres gestantes, controles prenatales, atención con calidad durante el embarazo, parto y puerperio, suplementación con micronutrientes, alimentación complementaria y promoción de la lactancia materna exclusiva y complementaria.
- Abordar el problema de la desnutrición como un fenómeno multicausal, articulando a los sectores de educación, inclusión social, desarrollo económico, salud o quien haga sus veces.
- Buscar una articulación fluida con prestadores servicios de salud para mejorar la atención e implementar estrategias probadas para la reducción de la desnutrición crónica
- Fortalecer los procesos de evaluación de las políticas públicas de manera cuantitativa.
- Fortalecer los sistemas de vigilancia de la situación nutricional, incorporando la lactancia materna como un indicador a monitorear.

1. Índice de Desnutrición Crónica

Agrupada a nivel municipal variables relacionadas con la desnutrición crónica infantil, con el fin de localizar y cuantificar la situación de la problemática en el territorio nacional año a año. Para ello, se construye un indicador sintético que resume el comportamiento de (12) variables asociadas a la situación nutricional: 1. Bajo peso al nacer (menor a 2.500 gramos), 2. Orden de nacimiento, 3. Proporción de nacimientos de madres adolescentes entre 10 y 19 años, 4. Proporción de nacimientos de madres con primaria, 5. Proporción de nacimientos de madres con secundaria, 6. Afiliación a salud, 7. Proporción de nacimientos de madres con menos de 4 consultas antes del parto, 8. Partos institucionales, 9. Partos atendidos por personal calificado, 10. Cobertura de acueducto, 11. Índice de Riesgo de la Calidad del Agua y 12. Mortalidad en la Niñez. El Índice permite hacer lecturas municipales, que enriquecen el análisis sobre la problemática y brindan elementos para la toma de decisiones, en atención a la desnutrición crónica infantil. A continuación, encontrará la clasificación correspondiente a la información disponible para el año 2018 del municipio, la cual se clasifica entre uno (1) y cinco (5), siendo uno (1) el nivel Crítico (rojo) y cinco (5) el nivel Sobresaliente (amarillo).

Mapa 1: Municipios por categoría del Índice de Desnutrición 2018

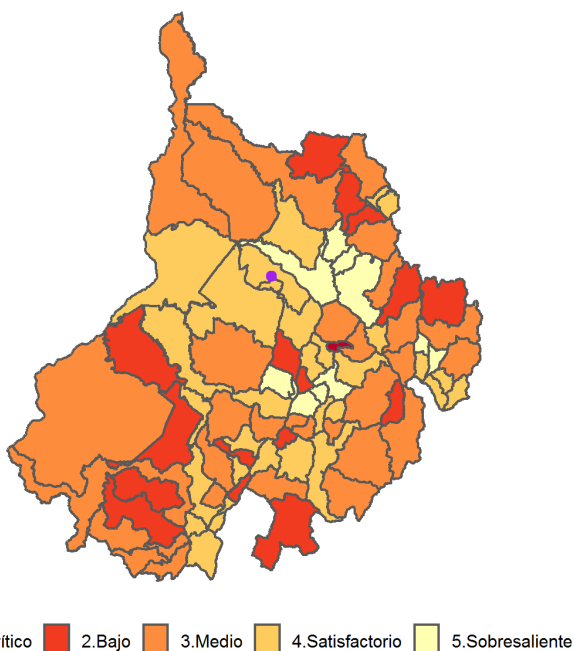
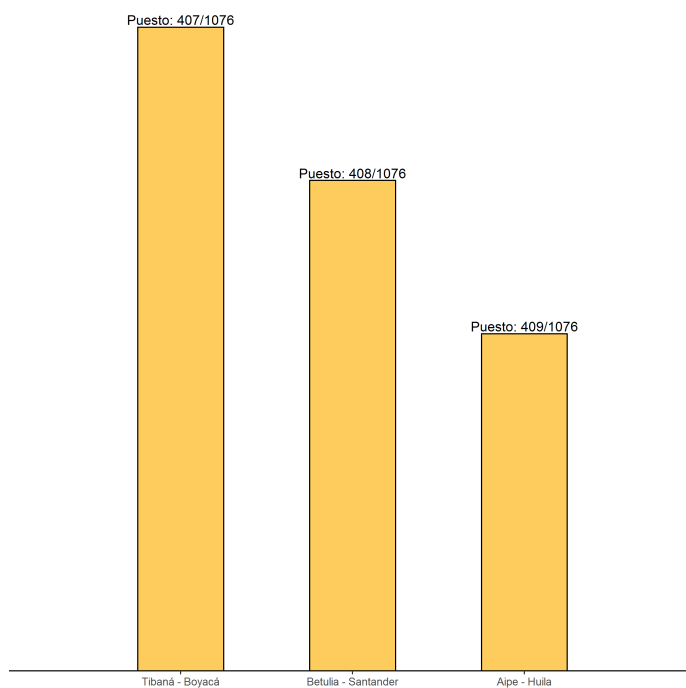


Gráfico 1: Ranking municipal según valor del Índice de Desnutrición Crónica 2018



El municipio de Betulia-Santander pertenece a la categoría 4 del Índice de Desnutrición Crónica, la cual hace referencia a un nivel Satisfactorio en las variables que lo componen. De los 1076 municipios evaluados, 287 hacen parte de esta categoría, los cuales tienen mayores capacidades institucionales y un contexto que les permite una mejor gestión de la problemática. Su capacidad administrativa es una ventaja para establecer articulaciones sectoriales y alianzas con organizaciones del sector social y privado para pilotear o complementar acciones con mayor impacto. Se sugieren las siguientes acciones de gestión e intervención, teniendo en cuenta la categoría en que se ubica el municipio en el Índice de Desnutrición Crónica (para más información ver [Reporte anual 2020](#))

- Afinar la priorización de beneficiarios para llegar a las familias que más lo necesitan mediante captación de las mujeres gestantes, controles prenatales, atención con calidad durante el embarazo, parto y puerperio, suplementación con micronutrientes, alimentación complementaria y promoción de la lactancia materna exclusiva y complementaria.
- Abordar el problema de la desnutrición como un fenómeno multicausal, articulando a los sectores de educación, inclusión social, desarrollo económico, salud o quien haga sus veces.
- Buscar una articulación fluida con prestadores servicios de salud para mejorar la atención e implementar estrategias probadas para la reducción de la desnutrición crónica
- Fortalecer los procesos de evaluación de las políticas públicas de manera cuantitativa.
- Fortalecer los sistemas de vigilancia de la situación nutricional, incorporando la lactancia materna como un indicador a monitorear.

1. Índice de Desnutrición Crónica

Agrupada a nivel municipal variables relacionadas con la desnutrición crónica infantil, con el fin de localizar y cuantificar la situación de la problemática en el territorio nacional año a año. Para ello, se construye un indicador sintético que resume el comportamiento de (12) variables asociadas a la situación nutricional: 1. Bajo peso al nacer (menor a 2.500 gramos), 2. Orden de nacimiento, 3. Proporción de nacimientos de madres adolescentes entre 10 y 19 años, 4. Proporción de nacimientos de madres con primaria, 5. Proporción de nacimientos de madres con secundaria, 6. Afiliación a salud, 7. Proporción de nacimientos de madres con menos de 4 consultas antes del parto, 8. Partos institucionales, 9. Partos atendidos por personal calificado, 10. Cobertura de acueducto, 11. Índice de Riesgo de la Calidad del Agua y 12. Mortalidad en la Niñez. El Índice permite hacer lecturas municipales, que enriquecen el análisis sobre la problemática y brindan elementos para la toma de decisiones, en atención a la desnutrición crónica infantil. A continuación, encontrará la clasificación correspondiente a la información disponible para el año 2018 del municipio, la cual se clasifica entre uno (1) y cinco (5), siendo uno (1) el nivel Crítico (rojo) y cinco (5) el nivel Sobresaliente (amarillo).

Mapa 1: Municipios por categoría del Índice de Desnutrición 2018

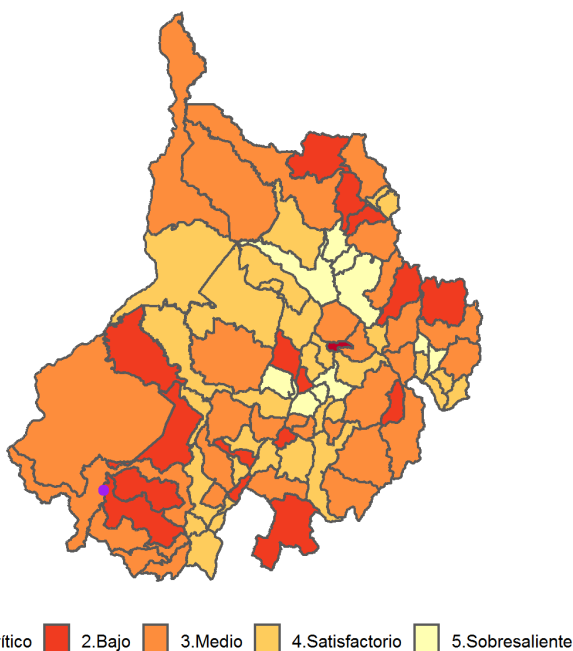
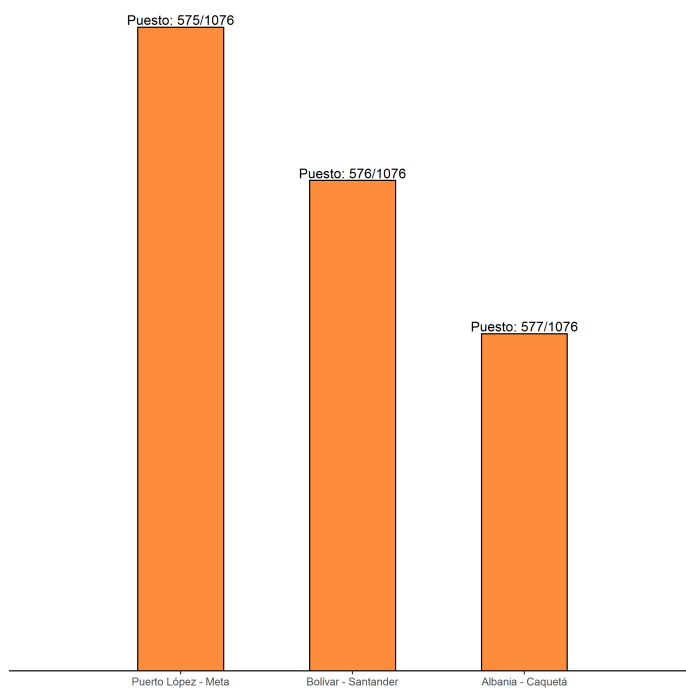


Gráfico 1: Ranking municipal según valor del Índice de Desnutrición Crónica 2018



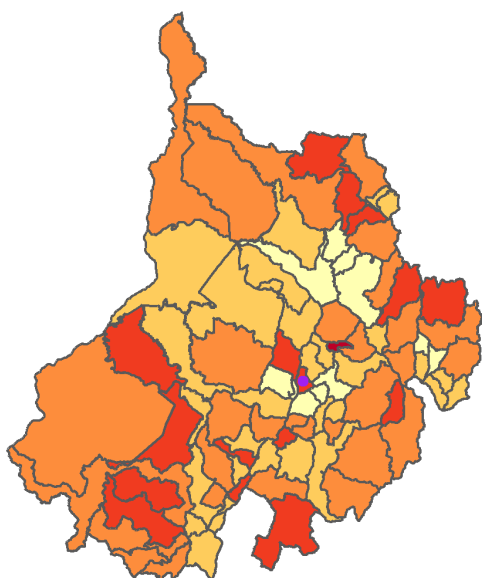
El municipio de Bolívar-Santander pertenece a la categoría 3 del Índice de Desnutrición Crónica, la cual hace referencia a un nivel Medio en las variables que componen el Índice. De los 1076 municipios evaluados, 344 hacen parte de esta categoría. Estos municipios están iniciando una expansión económica que aún no ha repercutido en la situación de los sectores más vulnerables de la población. Es muy probable que sus variables estructurales no estén en una situación crítica, por lo que tienen probabilidad de pasar a una mejor categoría, sin embargo, es latente el riesgo de bajar de categoría si no se ejecutan políticas de salud, nutrición y primera infancia. Se sugieren las siguientes acciones de gestión e intervención, teniendo en cuenta la categoría en que se ubica el municipio en el Índice de Desnutrición Crónica (para más información ver [Reporte anual 2020](#))

- Afinar la priorización de beneficiarios para llegar a las familias que más lo necesitan mediante captación de las mujeres gestantes, controles prenatales, atención con calidad durante el embarazo, parto y puerperio, suplementación con micronutrientes, alimentación complementaria y promoción de la lactancia materna exclusiva y complementaria.
- Fortalecer la articulación intersectorial para la ejecución efectiva de las políticas de primera infancia, salud, nutrición, seguridad alimentaria y derechos sexuales y reproductivos.
- Incorporar intervenciones para el desarrollo de tales políticas en sus instrumentos de planeación.
- Priorizar la asignación de recursos para salud y nutrición y el abordaje de sus determinantes, rompiendo con las trampas de pobreza.
- Fortalecer los sistemas de monitoreo y registro de los indicadores nutricionales.

1. Índice de Desnutrición Crónica

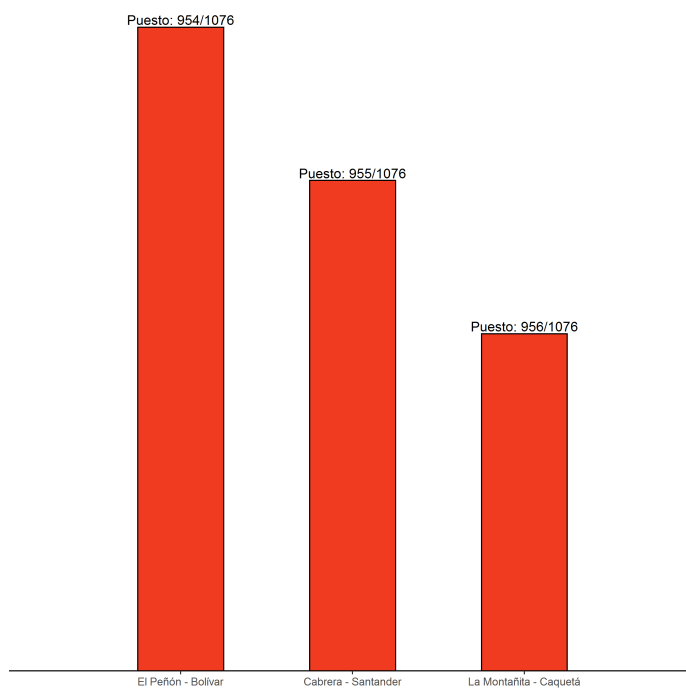
Agrupar a nivel municipal variables relacionadas con la desnutrición crónica infantil, con el fin de localizar y cuantificar la situación de la problemática en el territorio nacional año a año. Para ello, se construye un indicador sintético que resume el comportamiento de (12) variables asociadas a la situación nutricional: 1. Bajo peso al nacer (menor a 2.500 gramos), 2. Orden de nacimiento, 3. Proporción de nacimientos de madres adolescentes entre 10 y 19 años, 4. Proporción de nacimientos de madres con primaria, 5. Proporción de nacimientos de madres con secundaria, 6. Afiliación a salud, 7. Proporción de nacimientos de madres con menos de 4 consultas antes del parto, 8. Partos institucionales, 9. Partos atendidos por personal calificado, 10. Cobertura de acueducto, 11. Índice de Riesgo de la Calidad del Agua y 12. Mortalidad en la Niñez. El Índice permite hacer lecturas municipales, que enriquecen el análisis sobre la problemática y brindan elementos para la toma de decisiones, en atención a la desnutrición crónica infantil. A continuación, encontrará la clasificación correspondiente a la información disponible para el año 2018 del municipio, la cual se clasifica entre uno (1) y cinco (5), siendo uno (1) el nivel Crítico (rojo) y cinco (5) el nivel Sobresaliente (amarillo).

Mapa 1: Municipios por categoría del Índice de Desnutrición 2018



1. Crítico 2. Bajo 3. Medio 4. Satisfactorio 5. Sobresaliente

Gráfico 1: Ranking municipal según valor del Índice de Desnutrición Crónica 2018



El municipio de Cabrera-Santander pertenece a la categoría 2 del Índice de Desnutrición Crónica, la cual hace referencia a un nivel Bajo en las variables que componen el Índice. De los 1076 municipios evaluados, 218 hacen parte de esta categoría los cuales tienen en común altas tasas de pobreza, su Producto Interno Bruto per cápita es bajo y están en departamentos con altos índices de desigualdad. Se sugieren las siguientes acciones de gestión e intervención, teniendo en cuenta la categoría en que se ubica el municipio en el Índice de Desnutrición Crónica (para más información [ver Reporte anual 2020](#))

- Proveer servicios básicos de saneamiento, agua potable o segura, acceso a salud y a educación, haciendo especial énfasis en las zonas rurales y rurales dispersas.
- Gestionar la articulación de recursos con la administración departamental y nacional para acceder a líneas de financiación de servicios sociales básicos.
- Poner en práctica estrategias de prevención y promoción de la salud haciendo uso de la atención extramural.
- Promover la lactancia materna e implementar programas de complementación alimentaria y suplementación con micronutrientes.
- Implementar estrategias de salud materno-infantil como Instituciones Amigas de la Mujer y la Infancia (IAMI) y Atención Integrada de Enfermedades Prevalentes de la Infancia (AIEPI).
- Fortalecer el tejido social y la acción comunitaria, fracturados por las dinámicas recientes de la guerra y la ilegalidad.

1. Índice de Desnutrición Crónica

Agrupar a nivel municipal variables relacionadas con la desnutrición crónica infantil, con el fin de localizar y cuantificar la situación de la problemática en el territorio nacional año a año. Para ello, se construye un indicador sintético que resume el comportamiento de (12) variables asociadas a la situación nutricional: 1. Bajo peso al nacer (menor a 2.500 gramos), 2. Orden de nacimiento, 3. Proporción de nacimientos de madres adolescentes entre 10 y 19 años, 4. Proporción de nacimientos de madres con primaria, 5. Proporción de nacimientos de madres con secundaria, 6. Afiliación a salud, 7. Proporción de nacimientos de madres con menos de 4 consultas antes del parto, 8. Partos institucionales, 9. Partos atendidos por personal calificado, 10. Cobertura de acueducto, 11. Índice de Riesgo de la Calidad del Agua y 12. Mortalidad en la Niñez. El Índice permite hacer lecturas municipales, que enriquecen el análisis sobre la problemática y brindan elementos para la toma de decisiones, en atención a la desnutrición crónica infantil. A continuación, encontrará la clasificación correspondiente a la información disponible para el año 2018 del municipio, la cual se clasifica entre uno (1) y cinco (5), siendo uno (1) el nivel Crítico (rojo) y cinco (5) el nivel Sobresaliente (amarillo).

Mapa 1: Municipios por categoría del Índice de Desnutrición 2018

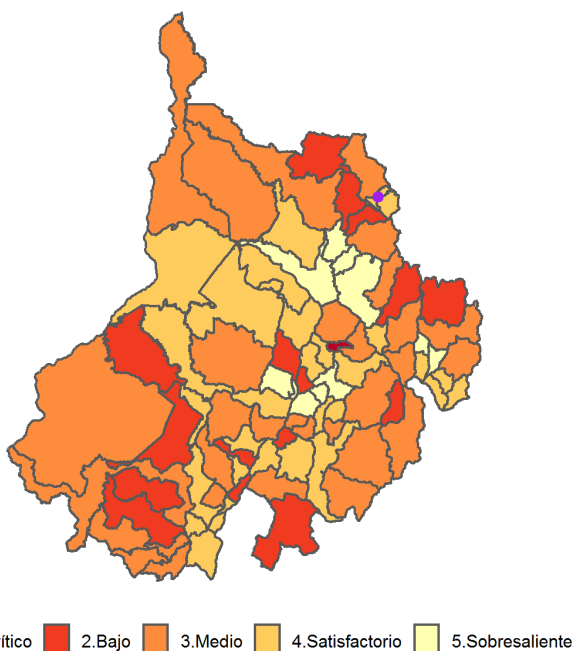
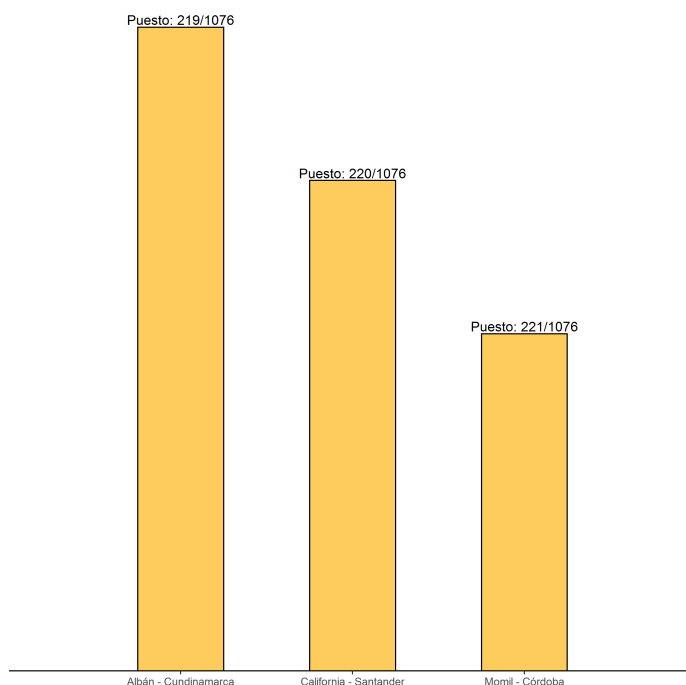


Gráfico 1: Ranking municipal según valor del Índice de Desnutrición Crónica 2018



El municipio de California-Santander pertenece a la categoría 4 del Índice de Desnutrición Crónica, la cual hace referencia a un nivel Satisfactorio en las variables que lo componen. De los 1076 municipios evaluados, 287 hacen parte de esta categoría, los cuales tienen mayores capacidades institucionales y un contexto que les permite una mejor gestión de la problemática. Su capacidad administrativa es una ventaja para establecer articulaciones sectoriales y alianzas con organizaciones del sector social y privado para pilotear o complementar acciones con mayor impacto. Se sugieren las siguientes acciones de gestión e intervención, teniendo en cuenta la categoría en que se ubica el municipio en el Índice de Desnutrición Crónica (para más información ver [Reporte anual 2020](#))

- Afinar la priorización de beneficiarios para llegar a las familias que más lo necesitan mediante captación de las mujeres gestantes, controles prenatales, atención con calidad durante el embarazo, parto y puerperio, suplementación con micronutrientes, alimentación complementaria y promoción de la lactancia materna exclusiva y complementaria.
- Abordar el problema de la desnutrición como un fenómeno multicausal, articulando a los sectores de educación, inclusión social, desarrollo económico, salud o quien haga sus veces.
- Buscar una articulación fluida con prestadores servicios de salud para mejorar la atención e implementar estrategias probadas para la reducción de la desnutrición crónica
- Fortalecer los procesos de evaluación de las políticas públicas de manera cuantitativa.
- Fortalecer los sistemas de vigilancia de la situación nutricional, incorporando la lactancia materna como un indicador a monitorear.

1. Índice de Desnutrición Crónica

Agrupar a nivel municipal variables relacionadas con la desnutrición crónica infantil, con el fin de localizar y cuantificar la situación de la problemática en el territorio nacional año a año. Para ello, se construye un indicador sintético que resume el comportamiento de (12) variables asociadas a la situación nutricional: 1. Bajo peso al nacer (menor a 2.500 gramos), 2. Orden de nacimiento, 3. Proporción de nacimientos de madres adolescentes entre 10 y 19 años, 4. Proporción de nacimientos de madres con primaria, 5. Proporción de nacimientos de madres con secundaria, 6. Afiliación a salud, 7. Proporción de nacimientos de madres con menos de 4 consultas antes del parto, 8. Partos institucionales, 9. Partos atendidos por personal calificado, 10. Cobertura de acueducto, 11. Índice de Riesgo de la Calidad del Agua y 12. Mortalidad en la Niñez. El Índice permite hacer lecturas municipales, que enriquecen el análisis sobre la problemática y brindan elementos para la toma de decisiones, en atención a la desnutrición crónica infantil. A continuación, encontrará la clasificación correspondiente a la información disponible para el año 2018 del municipio, la cual se clasifica entre uno (1) y cinco (5), siendo uno (1) el nivel Crítico (rojo) y cinco (5) el nivel Sobresaliente (amarillo).

Mapa 1: Municipios por categoría del Índice de Desnutrición 2018

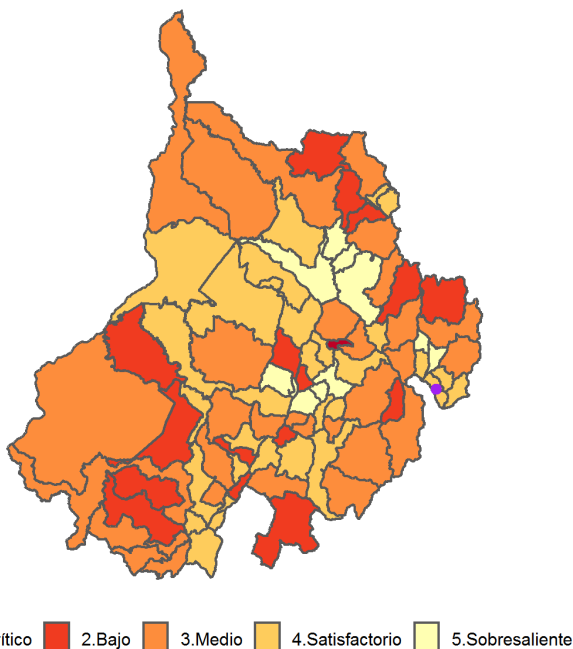
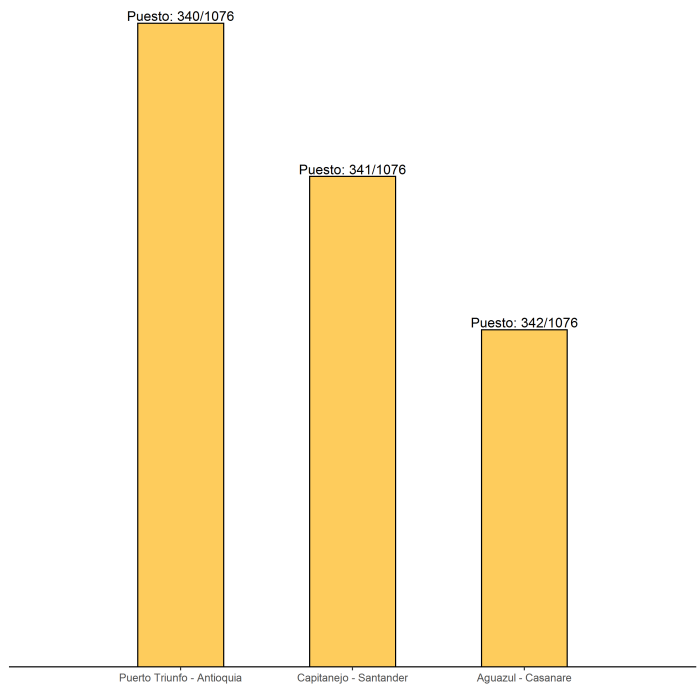


Gráfico 1: Ranking municipal según valor del Índice de Desnutrición Crónica 2018



El municipio de Capitanejo-Santander pertenece a la categoría 4 del Índice de Desnutrición Crónica, la cual hace referencia a un nivel Satisfactorio en las variables que lo componen. De los 1076 municipios evaluados, 287 hacen parte de esta categoría, los cuales tienen mayores capacidades institucionales y un contexto que les permite una mejor gestión de la problemática. Su capacidad administrativa es una ventaja para establecer articulaciones sectoriales y alianzas con organizaciones del sector social y privado para pilotear o complementar acciones con mayor impacto. Se sugieren las siguientes acciones de gestión e intervención, teniendo en cuenta la categoría en que se ubica el municipio en el Índice de Desnutrición Crónica (para más información ver [Reporte anual 2020](#))

- Afinar la priorización de beneficiarios para llegar a las familias que más lo necesitan mediante captación de las mujeres gestantes, controles prenatales, atención con calidad durante el embarazo, parto y puerperio, suplementación con micronutrientes, alimentación complementaria y promoción de la lactancia materna exclusiva y complementaria.
- Abordar el problema de la desnutrición como un fenómeno multicausal, articulando a los sectores de educación, inclusión social, desarrollo económico, salud o quien haga sus veces.
- Buscar una articulación fluida con prestadores servicios de salud para mejorar la atención e implementar estrategias probadas para la reducción de la desnutrición crónica
- Fortalecer los procesos de evaluación de las políticas públicas de manera cuantitativa.
- Fortalecer los sistemas de vigilancia de la situación nutricional, incorporando la lactancia materna como un indicador a monitorear.

1. Índice de Desnutrición Crónica

Agrupar a nivel municipal variables relacionadas con la desnutrición crónica infantil, con el fin de localizar y cuantificar la situación de la problemática en el territorio nacional año a año. Para ello, se construye un indicador sintético que resume el comportamiento de (12) variables asociadas a la situación nutricional: 1. Bajo peso al nacer (menor a 2.500 gramos), 2. Orden de nacimiento, 3. Proporción de nacimientos de madres adolescentes entre 10 y 19 años, 4. Proporción de nacimientos de madres con primaria, 5. Proporción de nacimientos de madres con secundaria, 6. Afiliación a salud, 7. Proporción de nacimientos de madres con menos de 4 consultas antes del parto, 8. Partos institucionales, 9. Partos atendidos por personal calificado, 10. Cobertura de acueducto, 11. Índice de Riesgo de la Calidad del Agua y 12. Mortalidad en la Niñez. El Índice permite hacer lecturas municipales, que enriquecen el análisis sobre la problemática y brindan elementos para la toma de decisiones, en atención a la desnutrición crónica infantil. A continuación, encontrará la clasificación correspondiente a la información disponible para el año 2018 del municipio, la cual se clasifica entre uno (1) y cinco (5), siendo uno (1) el nivel Crítico (rojo) y cinco (5) el nivel Sobresaliente (amarillo).

Mapa 1: Municipios por categoría del Índice de Desnutrición 2018

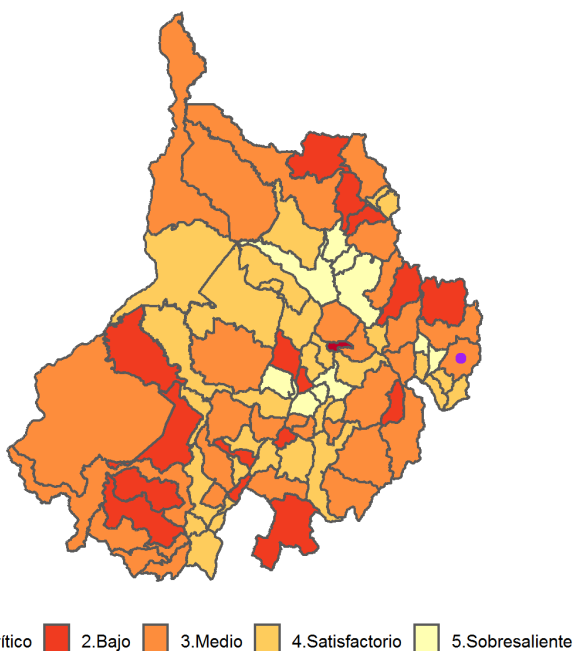
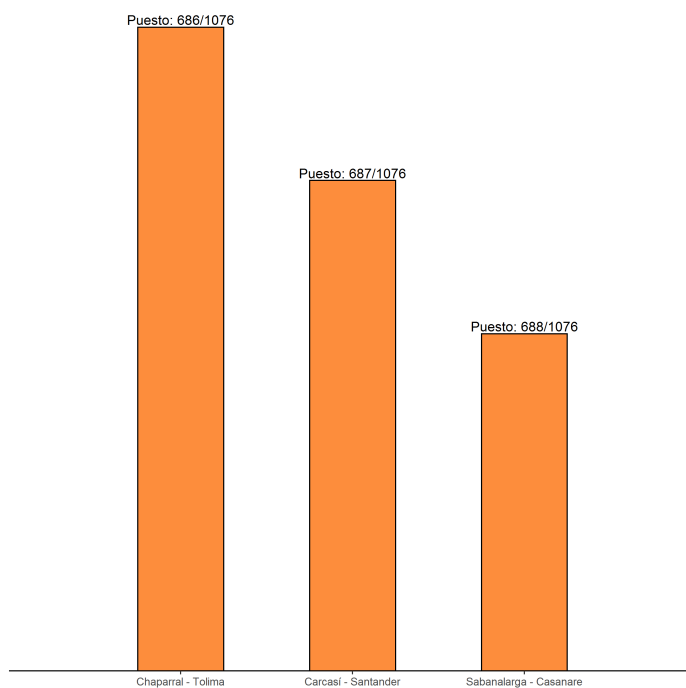


Gráfico 1: Ranking municipal según valor del Índice de Desnutrición Crónica 2018



El municipio de Carcasí-Santander pertenece a la categoría 3 del Índice de Desnutrición Crónica, la cual hace referencia a un nivel Medio en las variables que componen el Índice. De los 1076 municipios evaluados, 344 hacen parte de esta categoría. Estos municipios están iniciando una expansión económica que aún no ha repercutido en la situación de los sectores más vulnerables de la población. Es muy probable que sus variables estructurales no estén en una situación crítica, por lo que tienen probabilidad de pasar a una mejor categoría, sin embargo, es latente el riesgo de bajar de categoría si no se ejecutan políticas de salud, nutrición y primera infancia. Se sugieren las siguientes acciones de gestión e intervención, teniendo en cuenta la categoría en que se ubica el municipio en el Índice de Desnutrición Crónica (para más información ver [Reporte anual 2020](#))

- Afinar la priorización de beneficiarios para llegar a las familias que más lo necesitan mediante captación de las mujeres gestantes, controles prenatales, atención con calidad durante el embarazo, parto y puerperio, suplementación con micronutrientes, alimentación complementaria y promoción de la lactancia materna exclusiva y complementaria.
- Fortalecer la articulación intersectorial para la ejecución efectiva de las políticas de primera infancia, salud, nutrición, seguridad alimentaria y derechos sexuales y reproductivos.
- Incorporar intervenciones para el desarrollo de tales políticas en sus instrumentos de planeación.
- Priorizar la asignación de recursos para salud y nutrición y el abordaje de sus determinantes, rompiendo con las trampas de pobreza.
- Fortalecer los sistemas de monitoreo y registro de los indicadores nutricionales.

1. Índice de Desnutrición Crónica

Agrupar a nivel municipal variables relacionadas con la desnutrición crónica infantil, con el fin de localizar y cuantificar la situación de la problemática en el territorio nacional año a año. Para ello, se construye un indicador sintético que resume el comportamiento de (12) variables asociadas a la situación nutricional: 1. Bajo peso al nacer (menor a 2.500 gramos), 2. Orden de nacimiento, 3. Proporción de nacimientos de madres adolescentes entre 10 y 19 años, 4. Proporción de nacimientos de madres con primaria, 5. Proporción de nacimientos de madres con secundaria, 6. Afiliación a salud, 7. Proporción de nacimientos de madres con menos de 4 consultas antes del parto, 8. Partos institucionales, 9. Partos atendidos por personal calificado, 10. Cobertura de acueducto, 11. Índice de Riesgo de la Calidad del Agua y 12. Mortalidad en la Niñez. El Índice permite hacer lecturas municipales, que enriquecen el análisis sobre la problemática y brindan elementos para la toma de decisiones, en atención a la desnutrición crónica infantil. A continuación, encontrará la clasificación correspondiente a la información disponible para el año 2018 del municipio, la cual se clasifica entre uno (1) y cinco (5), siendo uno (1) el nivel Crítico (rojo) y cinco (5) el nivel Sobresaliente (amarillo).

Mapa 1: Municipios por categoría del Índice de Desnutrición 2018

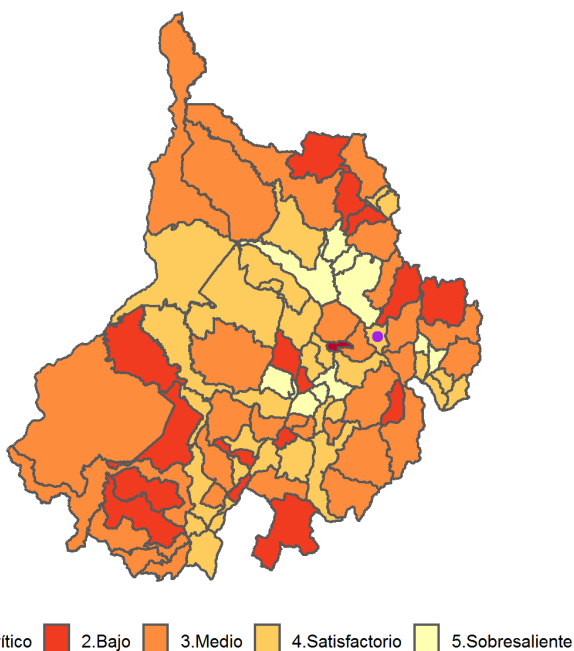
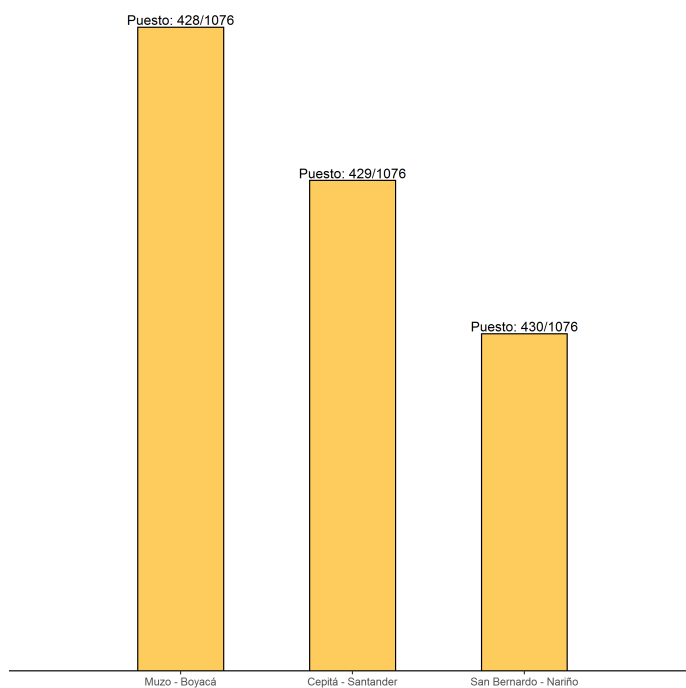


Gráfico 1: Ranking municipal según valor del Índice de Desnutrición Crónica 2018



El municipio de Cepitá-Santander pertenece a la categoría 4 del Índice de Desnutrición Crónica, la cual hace referencia a un nivel Satisfactorio en las variables que lo componen. De los 1076 municipios evaluados, 287 hacen parte de esta categoría, los cuales tienen mayores capacidades institucionales y un contexto que les permite una mejor gestión de la problemática. Su capacidad administrativa es una ventaja para establecer articulaciones sectoriales y alianzas con organizaciones del sector social y privado para pilotear o complementar acciones con mayor impacto. Se sugieren las siguientes acciones de gestión e intervención, teniendo en cuenta la categoría en que se ubica el municipio en el Índice de Desnutrición Crónica (para más información ver [Reporte anual 2020](#))

- Afinar la priorización de beneficiarios para llegar a las familias que más lo necesitan mediante captación de las mujeres gestantes, controles prenatales, atención con calidad durante el embarazo, parto y puerperio, suplementación con micronutrientes, alimentación complementaria y promoción de la lactancia materna exclusiva y complementaria.
- Abordar el problema de la desnutrición como un fenómeno multicausal, articulando a los sectores de educación, inclusión social, desarrollo económico, salud o quien haga sus veces.
- Buscar una articulación fluida con prestadores servicios de salud para mejorar la atención e implementar estrategias probadas para la reducción de la desnutrición crónica
- Fortalecer los procesos de evaluación de las políticas públicas de manera cuantitativa.
- Fortalecer los sistemas de vigilancia de la situación nutricional, incorporando la lactancia materna como un indicador a monitorear.

1. Índice de Desnutrición Crónica

Agrupar a nivel municipal variables relacionadas con la desnutrición crónica infantil, con el fin de localizar y cuantificar la situación de la problemática en el territorio nacional año a año. Para ello, se construye un indicador sintético que resume el comportamiento de (12) variables asociadas a la situación nutricional: 1. Bajo peso al nacer (menor a 2.500 gramos), 2. Orden de nacimiento, 3. Proporción de nacimientos de madres adolescentes entre 10 y 19 años, 4. Proporción de nacimientos de madres con primaria, 5. Proporción de nacimientos de madres con secundaria, 6. Afiliación a salud, 7. Proporción de nacimientos de madres con menos de 4 consultas antes del parto, 8. Partos institucionales, 9. Partos atendidos por personal calificado, 10. Cobertura de acueducto, 11. Índice de Riesgo de la Calidad del Agua y 12. Mortalidad en la Niñez. El Índice permite hacer lecturas municipales, que enriquecen el análisis sobre la problemática y brindan elementos para la toma de decisiones, en atención a la desnutrición crónica infantil. A continuación, encontrará la clasificación correspondiente a la información disponible para el año 2018 del municipio, la cual se clasifica entre uno (1) y cinco (5), siendo uno (1) el nivel Crítico (rojo) y cinco (5) el nivel Sobresaliente (amarillo).

Mapa 1: Municipios por categoría del Índice de Desnutrición 2018

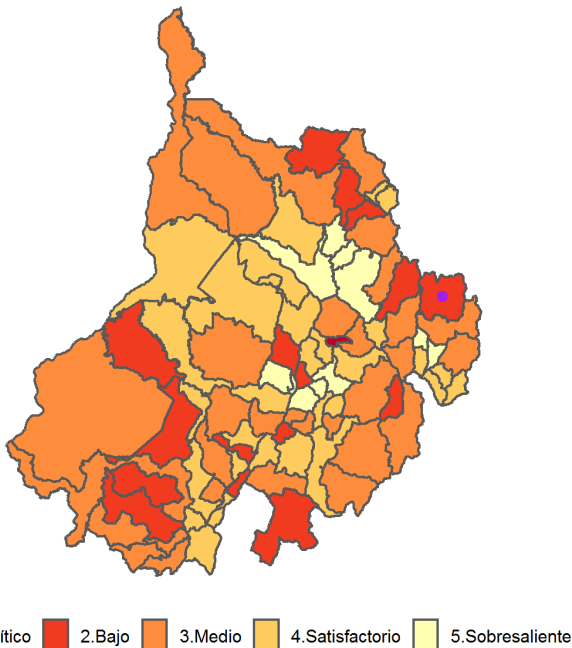
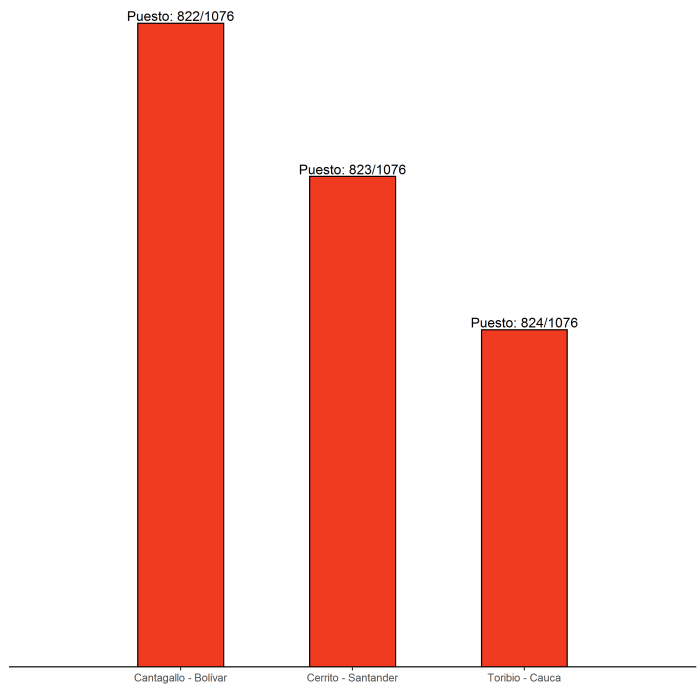


Gráfico 1: Ranking municipal según valor del Índice de Desnutrición Crónica 2018



El municipio de Cerrito-Santander pertenece a la categoría 2 del Índice de Desnutrición Crónica, la cual hace referencia a un nivel Bajo en las variables que componen el Índice. De los 1076 municipios evaluados, 218 hacen parte de esta categoría los cuales tienen en común altas tasas de pobreza, su Producto Interno Bruto per cápita es bajo y están en departamentos con altos índices de desigualdad. Se sugieren las siguientes acciones de gestión e intervención, teniendo en cuenta la categoría en que se ubica el municipio en el Índice de Desnutrición Crónica (para más información [ver Reporte anual 2020](#))

- Proveer servicios básicos de saneamiento, agua potable o segura, acceso a salud y a educación, haciendo especial énfasis en las zonas rurales y rurales dispersas.
- Gestionar la articulación de recursos con la administración departamental y nacional para acceder a líneas de financiación de servicios sociales básicos.
- Poner en práctica estrategias de prevención y promoción de la salud haciendo uso de la atención extramural.
- Promover la lactancia materna e implementar programas de complementación alimentaria y suplementación con micronutrientes.
- Implementar estrategias de salud maternoinfantil como Instituciones Amigas de la Mujer y la Infancia (IAMI) y Atención Integrada de Enfermedades Prevalentes de la Infancia (AIEPI).
- Fortalecer el tejido social y la acción comunitaria, fracturados por las dinámicas recientes de la guerra y la ilegalidad.

1. Índice de Desnutrición Crónica

Agrupar a nivel municipal variables relacionadas con la desnutrición crónica infantil, con el fin de localizar y cuantificar la situación de la problemática en el territorio nacional año a año. Para ello, se construye un indicador sintético que resume el comportamiento de (12) variables asociadas a la situación nutricional: 1. Bajo peso al nacer (menor a 2.500 gramos), 2. Orden de nacimiento, 3. Proporción de nacimientos de madres adolescentes entre 10 y 19 años, 4. Proporción de nacimientos de madres con primaria, 5. Proporción de nacimientos de madres con secundaria, 6. Afiliación a salud, 7. Proporción de nacimientos de madres con menos de 4 consultas antes del parto, 8. Partos institucionales, 9. Partos atendidos por personal calificado, 10. Cobertura de acueducto, 11. Índice de Riesgo de la Calidad del Agua y 12. Mortalidad en la Niñez. El Índice permite hacer lecturas municipales, que enriquecen el análisis sobre la problemática y brindan elementos para la toma de decisiones, en atención a la desnutrición crónica infantil. A continuación, encontrará la clasificación correspondiente a la información disponible para el año 2018 del municipio, la cual se clasifica entre uno (1) y cinco (5), siendo uno (1) el nivel Crítico (rojo) y cinco (5) el nivel Sobresaliente (amarillo).

Mapa 1: Municipios por categoría del Índice de Desnutrición 2018

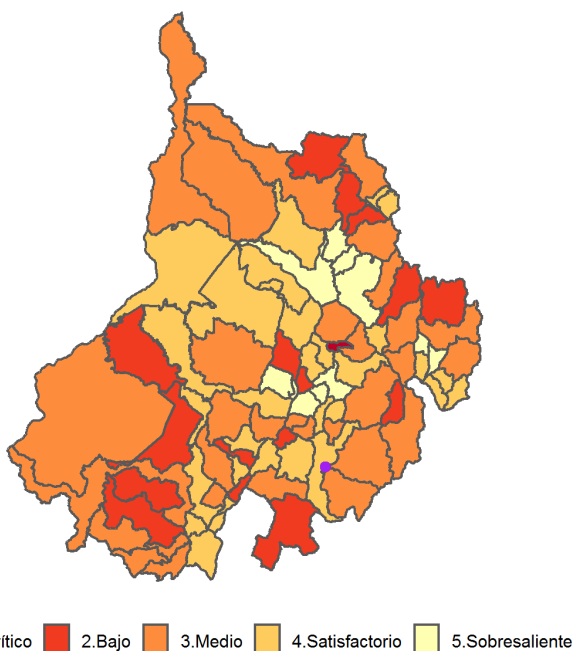
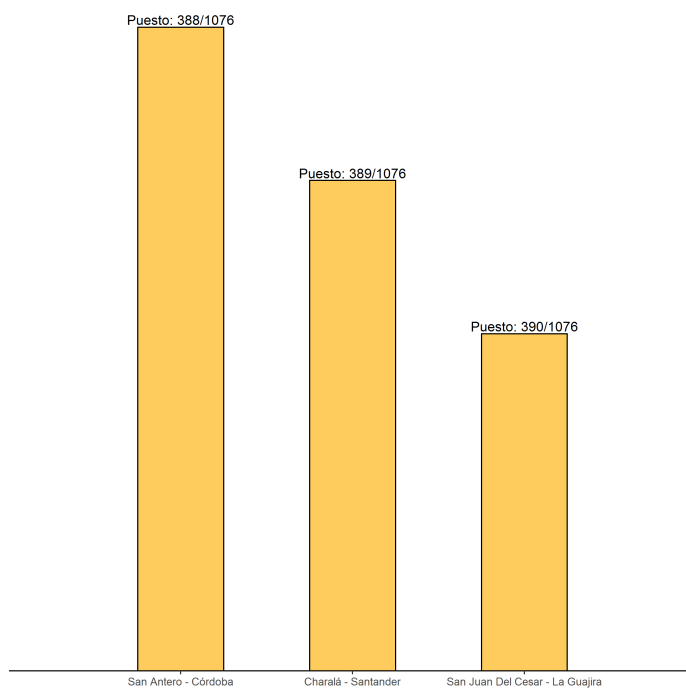


Gráfico 1: Ranking municipal según valor del Índice de Desnutrición Crónica 2018



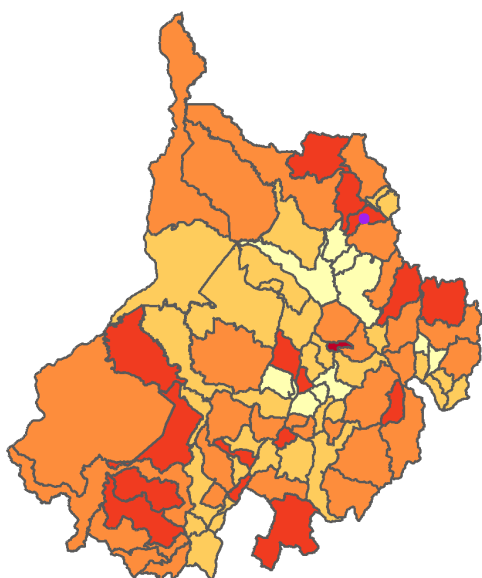
El municipio de Charalá-Santander pertenece a la categoría 4 del Índice de Desnutrición Crónica, la cual hace referencia a un nivel Satisfactorio en las variables que lo componen. De los 1076 municipios evaluados, 287 hacen parte de esta categoría, los cuales tienen mayores capacidades institucionales y un contexto que les permite una mejor gestión de la problemática. Su capacidad administrativa es una ventaja para establecer articulaciones sectoriales y alianzas con organizaciones del sector social y privado para pilotear o complementar acciones con mayor impacto. Se sugieren las siguientes acciones de gestión e intervención, teniendo en cuenta la categoría en que se ubica el municipio en el Índice de Desnutrición Crónica (para más información ver [Reporte anual 2020](#))

- Afinar la priorización de beneficiarios para llegar a las familias que más lo necesitan mediante captación de las mujeres gestantes, controles prenatales, atención con calidad durante el embarazo, parto y puerperio, suplementación con micronutrientes, alimentación complementaria y promoción de la lactancia materna exclusiva y complementaria.
- Abordar el problema de la desnutrición como un fenómeno multicausal, articulando a los sectores de educación, inclusión social, desarrollo económico, salud o quien haga sus veces.
- Buscar una articulación fluida con prestadores servicios de salud para mejorar la atención e implementar estrategias probadas para la reducción de la desnutrición crónica
- Fortalecer los procesos de evaluación de las políticas públicas de manera cuantitativa.
- Fortalecer los sistemas de vigilancia de la situación nutricional, incorporando la lactancia materna como un indicador a monitorear.

1. Índice de Desnutrición Crónica

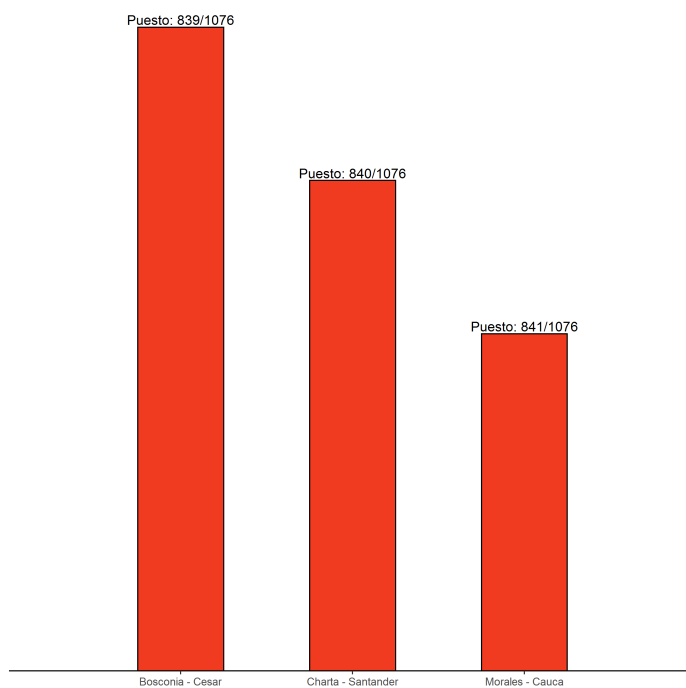
Agrupar a nivel municipal variables relacionadas con la desnutrición crónica infantil, con el fin de localizar y cuantificar la situación de la problemática en el territorio nacional año a año. Para ello, se construye un indicador sintético que resume el comportamiento de (12) variables asociadas a la situación nutricional: 1. Bajo peso al nacer (menor a 2.500 gramos), 2. Orden de nacimiento, 3. Proporción de nacimientos de madres adolescentes entre 10 y 19 años, 4. Proporción de nacimientos de madres con primaria, 5. Proporción de nacimientos de madres con secundaria, 6. Afiliación a salud, 7. Proporción de nacimientos de madres con menos de 4 consultas antes del parto, 8. Partos institucionales, 9. Partos atendidos por personal calificado, 10. Cobertura de acueducto, 11. Índice de Riesgo de la Calidad del Agua y 12. Mortalidad en la Niñez. El Índice permite hacer lecturas municipales, que enriquecen el análisis sobre la problemática y brindan elementos para la toma de decisiones, en atención a la desnutrición crónica infantil. A continuación, encontrará la clasificación correspondiente a la información disponible para el año 2018 del municipio, la cual se clasifica entre uno (1) y cinco (5), siendo uno (1) el nivel Crítico (rojo) y cinco (5) el nivel Sobresaliente (amarillo).

Mapa 1: Municipios por categoría del Índice de Desnutrición 2018



1. Crítico 2. Bajo 3. Medio 4. Satisfactorio 5. Sobresaliente

Gráfico 1: Ranking municipal según valor del Índice de Desnutrición Crónica 2018



El municipio de Charta-Santander pertenece a la categoría 2 del Índice de Desnutrición Crónica, la cual hace referencia a un nivel Bajo en las variables que componen el Índice. De los 1076 municipios evaluados, 218 hacen parte de esta categoría los cuales tienen en común altas tasas de pobreza, su Producto Interno Bruto per cápita es bajo y están en departamentos con altos índices de desigualdad. Se sugieren las siguientes acciones de gestión e intervención, teniendo en cuenta la categoría en que se ubica el municipio en el Índice de Desnutrición Crónica (para más información [ver Reporte anual 2020](#))

- Proveer servicios básicos de saneamiento, agua potable o segura, acceso a salud y a educación, haciendo especial énfasis en las zonas rurales y rurales dispersas.
- Gestionar la articulación de recursos con la administración departamental y nacional para acceder a líneas de financiación de servicios sociales básicos.
- Poner en práctica estrategias de prevención y promoción de la salud haciendo uso de la atención extramural.
- Promover la lactancia materna e implementar programas de complementación alimentaria y suplementación con micronutrientes.
- Implementar estrategias de salud materno-infantil como Instituciones Amigas de la Mujer y la Infancia (IAMI) y Atención Integrada de Enfermedades Prevalentes de la Infancia (AIEPI).
- Fortalecer el tejido social y la acción comunitaria, fracturados por las dinámicas recientes de la guerra y la ilegalidad.

1. Índice de Desnutrición Crónica

Agrupar a nivel municipal variables relacionadas con la desnutrición crónica infantil, con el fin de localizar y cuantificar la situación de la problemática en el territorio nacional año a año. Para ello, se construye un indicador sintético que resume el comportamiento de (12) variables asociadas a la situación nutricional: 1. Bajo peso al nacer (menor a 2.500 gramos), 2. Orden de nacimiento, 3. Proporción de nacimientos de madres adolescentes entre 10 y 19 años, 4. Proporción de nacimientos de madres con primaria, 5. Proporción de nacimientos de madres con secundaria, 6. Afiliación a salud, 7. Proporción de nacimientos de madres con menos de 4 consultas antes del parto, 8. Partos institucionales, 9. Partos atendidos por personal calificado, 10. Cobertura de acueducto, 11. Índice de Riesgo de la Calidad del Agua y 12. Mortalidad en la Niñez. El Índice permite hacer lecturas municipales, que enriquecen el análisis sobre la problemática y brindan elementos para la toma de decisiones, en atención a la desnutrición crónica infantil. A continuación, encontrará la clasificación correspondiente a la información disponible para el año 2018 del municipio, la cual se clasifica entre uno (1) y cinco (5), siendo uno (1) el nivel Crítico (rojo) y cinco (5) el nivel Sobresaliente (amarillo).

Mapa 1: Municipios por categoría del Índice de Desnutrición 2018

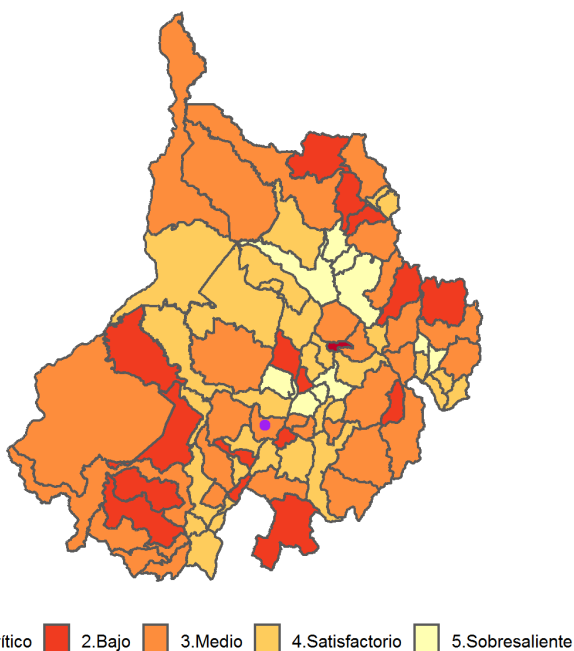
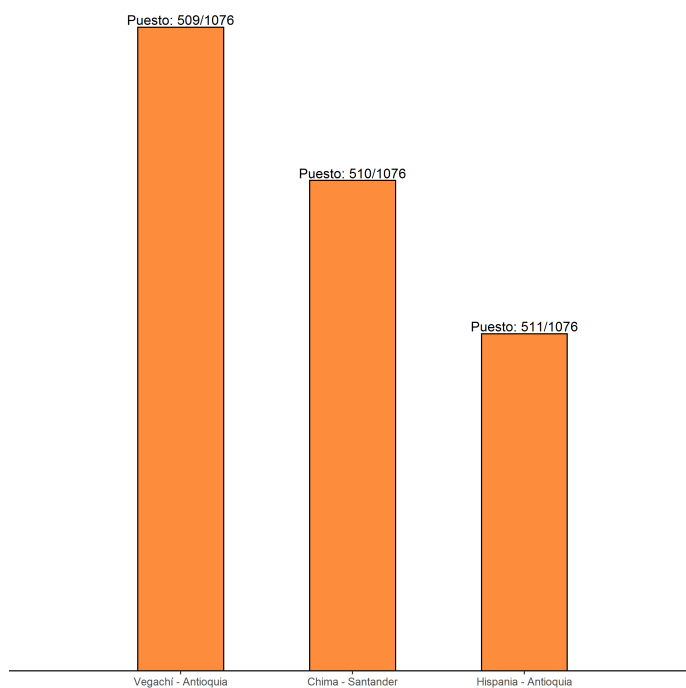


Gráfico 1: Ranking municipal según valor del Índice de Desnutrición Crónica 2018



El municipio de Chima-Santander pertenece a la categoría 3 del Índice de Desnutrición Crónica, la cual hace referencia a un nivel Medio en las variables que componen el Índice. De los 1076 municipios evaluados, 344 hacen parte de esta categoría. Estos municipios están iniciando una expansión económica que aún no ha repercutido en la situación de los sectores más vulnerables de la población. Es muy probable que sus variables estructurales no estén en una situación crítica, por lo que tienen probabilidad de pasar a una mejor categoría, sin embargo, es latente el riesgo de bajar de categoría si no se ejecutan políticas de salud, nutrición y primera infancia. Se sugieren las siguientes acciones de gestión e intervención, teniendo en cuenta la categoría en que se ubica el municipio en el Índice de Desnutrición Crónica (para más información ver [Reporte anual 2020](#))

- Afinar la priorización de beneficiarios para llegar a las familias que más lo necesitan mediante captación de las mujeres gestantes, controles prenatales, atención con calidad durante el embarazo, parto y puerperio, suplementación con micronutrientes, alimentación complementaria y promoción de la lactancia materna exclusiva y complementaria.
- Fortalecer la articulación intersectorial para la ejecución efectiva de las políticas de primera infancia, salud, nutrición, seguridad alimentaria y derechos sexuales y reproductivos.
- Incorporar intervenciones para el desarrollo de tales políticas en sus instrumentos de planeación.
- Priorizar la asignación de recursos para salud y nutrición y el abordaje de sus determinantes, rompiendo con las trampas de pobreza.
- Fortalecer los sistemas de monitoreo y registro de los indicadores nutricionales.

1. Índice de Desnutrición Crónica

Agrupada a nivel municipal variables relacionadas con la desnutrición crónica infantil, con el fin de localizar y cuantificar la situación de la problemática en el territorio nacional año a año. Para ello, se construye un indicador sintético que resume el comportamiento de (12) variables asociadas a la situación nutricional: 1. Bajo peso al nacer (menor a 2.500 gramos), 2. Orden de nacimiento, 3. Proporción de nacimientos de madres adolescentes entre 10 y 19 años, 4. Proporción de nacimientos de madres con primaria, 5. Proporción de nacimientos de madres con secundaria, 6. Afiliación a salud, 7. Proporción de nacimientos de madres con menos de 4 consultas antes del parto, 8. Partos institucionales, 9. Partos atendidos por personal calificado, 10. Cobertura de acueducto, 11. Índice de Riesgo de la Calidad del Agua y 12. Mortalidad en la Niñez. El Índice permite hacer lecturas municipales, que enriquecen el análisis sobre la problemática y brindan elementos para la toma de decisiones, en atención a la desnutrición crónica infantil. A continuación, encontrará la clasificación correspondiente a la información disponible para el año 2018 del municipio, la cual se clasifica entre uno (1) y cinco (5), siendo uno (1) el nivel Crítico (rojo) y cinco (5) el nivel Sobresaliente (amarillo).

Mapa 1: Municipios por categoría del Índice de Desnutrición 2018

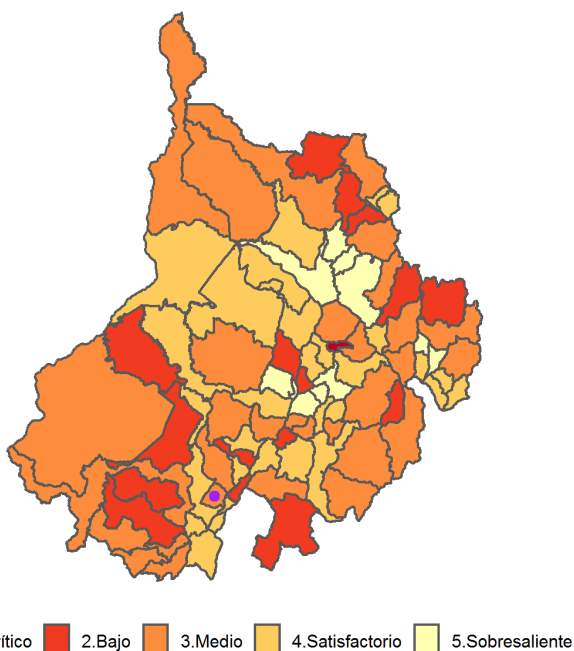
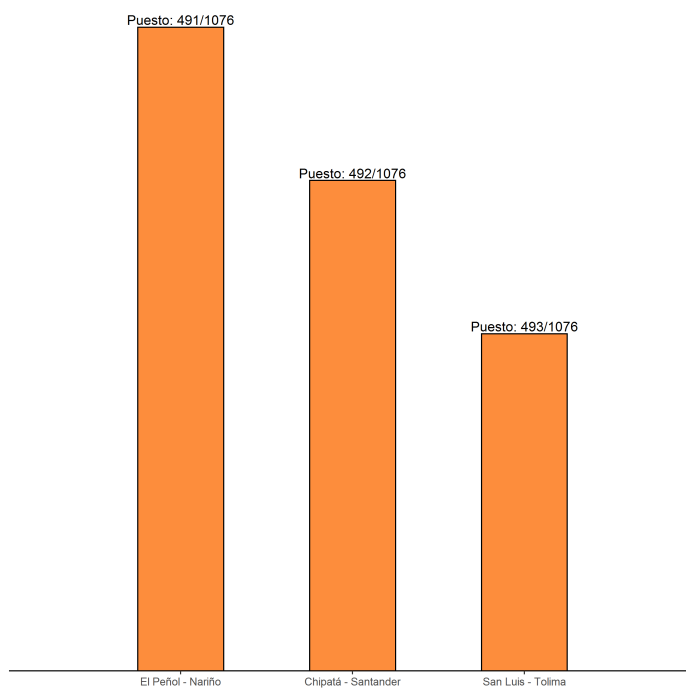


Gráfico 1: Ranking municipal según valor del Índice de Desnutrición Crónica 2018



El municipio de Chipatá-Santander pertenece a la categoría 3 del Índice de Desnutrición Crónica, la cual hace referencia a un nivel Medio en las variables que componen el Índice. De los 1076 municipios evaluados, 344 hacen parte de esta categoría. Estos municipios están iniciando una expansión económica que aún no ha repercutido en la situación de los sectores más vulnerables de la población. Es muy probable que sus variables estructurales no estén en una situación crítica, por lo que tienen probabilidad de pasar a una mejor categoría, sin embargo, es latente el riesgo de bajar de categoría si no se ejecutan políticas de salud, nutrición y primera infancia. Se sugieren las siguientes acciones de gestión e intervención, teniendo en cuenta la categoría en que se ubica el municipio en el Índice de Desnutrición Crónica (para más información ver [Reporte anual 2020](#))

- Afinar la priorización de beneficiarios para llegar a las familias que más lo necesitan mediante captación de las mujeres gestantes, controles prenatales, atención con calidad durante el embarazo, parto y puerperio, suplementación con micronutrientes, alimentación complementaria y promoción de la lactancia materna exclusiva y complementaria.
- Fortalecer la articulación intersectorial para la ejecución efectiva de las políticas de primera infancia, salud, nutrición, seguridad alimentaria y derechos sexuales y reproductivos.
- Incorporar intervenciones para el desarrollo de tales políticas en sus instrumentos de planeación.
- Priorizar la asignación de recursos para salud y nutrición y el abordaje de sus determinantes, rompiendo con las trampas de pobreza.
- Fortalecer los sistemas de monitoreo y registro de los indicadores nutricionales.

1. Índice de Desnutrición Crónica

Agrupar a nivel municipal variables relacionadas con la desnutrición crónica infantil, con el fin de localizar y cuantificar la situación de la problemática en el territorio nacional año a año. Para ello, se construye un indicador sintético que resume el comportamiento de (12) variables asociadas a la situación nutricional: 1. Bajo peso al nacer (menor a 2.500 gramos), 2. Orden de nacimiento, 3. Proporción de nacimientos de madres adolescentes entre 10 y 19 años, 4. Proporción de nacimientos de madres con primaria, 5. Proporción de nacimientos de madres con secundaria, 6. Afiliación a salud, 7. Proporción de nacimientos de madres con menos de 4 consultas antes del parto, 8. Partos institucionales, 9. Partos atendidos por personal calificado, 10. Cobertura de acueducto, 11. Índice de Riesgo de la Calidad del Agua y 12. Mortalidad en la Niñez. El Índice permite hacer lecturas municipales, que enriquecen el análisis sobre la problemática y brindan elementos para la toma de decisiones, en atención a la desnutrición crónica infantil. A continuación, encontrará la clasificación correspondiente a la información disponible para el año 2018 del municipio, la cual se clasifica entre uno (1) y cinco (5), siendo uno (1) el nivel Crítico (rojo) y cinco (5) el nivel Sobresaliente (amarillo).

Mapa 1: Municipios por categoría del Índice de Desnutrición 2018

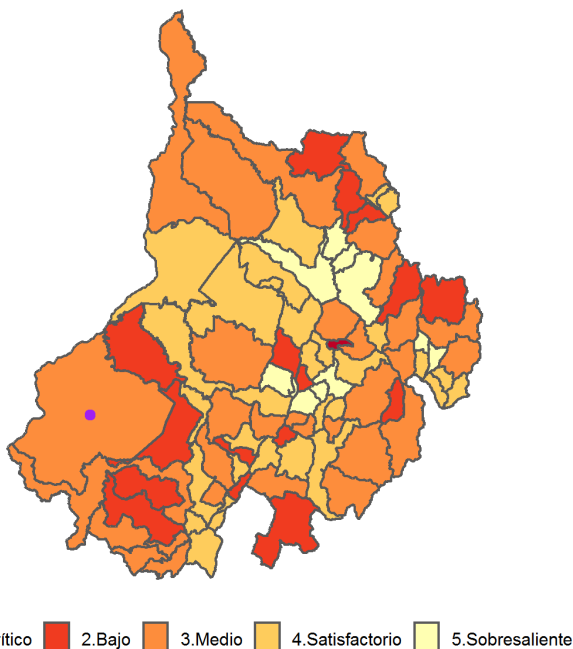
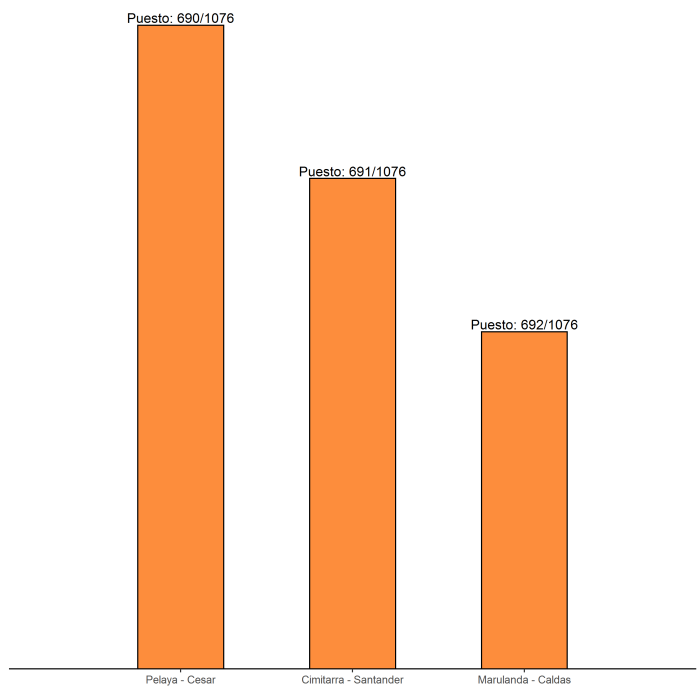


Gráfico 1: Ranking municipal según valor del Índice de Desnutrición Crónica 2018



El municipio de Cimitarra-Santander pertenece a la categoría 3 del Índice de Desnutrición Crónica, la cual hace referencia a un nivel Medio en las variables que componen el Índice. De los 1076 municipios evaluados, 344 hacen parte de esta categoría. Estos municipios están iniciando una expansión económica que aún no ha repercutido en la situación de los sectores más vulnerables de la población. Es muy probable que sus variables estructurales no estén en una situación crítica, por lo que tienen probabilidad de pasar a una mejor categoría, sin embargo, es latente el riesgo de bajar de categoría si no se ejecutan políticas de salud, nutrición y primera infancia. Se sugieren las siguientes acciones de gestión e intervención, teniendo en cuenta la categoría en que se ubica el municipio en el Índice de Desnutrición Crónica (para más información ver [Reporte anual 2020](#))

- Afinar la priorización de beneficiarios para llegar a las familias que más lo necesitan mediante captación de las mujeres gestantes, controles prenatales, atención con calidad durante el embarazo, parto y puerperio, suplementación con micronutrientes, alimentación complementaria y promoción de la lactancia materna exclusiva y complementaria.
- Fortalecer la articulación intersectorial para la ejecución efectiva de las políticas de primera infancia, salud, nutrición, seguridad alimentaria y derechos sexuales y reproductivos.
- Incorporar intervenciones para el desarrollo de tales políticas en sus instrumentos de planeación.
- Priorizar la asignación de recursos para salud y nutrición y el abordaje de sus determinantes, rompiendo con las trampas de pobreza.
- Fortalecer los sistemas de monitoreo y registro de los indicadores nutricionales.

1. Índice de Desnutrición Crónica

Agrupar a nivel municipal variables relacionadas con la desnutrición crónica infantil, con el fin de localizar y cuantificar la situación de la problemática en el territorio nacional año a año. Para ello, se construye un indicador sintético que resume el comportamiento de (12) variables asociadas a la situación nutricional: 1. Bajo peso al nacer (menor a 2.500 gramos), 2. Orden de nacimiento, 3. Proporción de nacimientos de madres adolescentes entre 10 y 19 años, 4. Proporción de nacimientos de madres con primaria, 5. Proporción de nacimientos de madres con secundaria, 6. Afiliación a salud, 7. Proporción de nacimientos de madres con menos de 4 consultas antes del parto, 8. Partos institucionales, 9. Partos atendidos por personal calificado, 10. Cobertura de acueducto, 11. Índice de Riesgo de la Calidad del Agua y 12. Mortalidad en la Niñez. El Índice permite hacer lecturas municipales, que enriquecen el análisis sobre la problemática y brindan elementos para la toma de decisiones, en atención a la desnutrición crónica infantil. A continuación, encontrará la clasificación correspondiente a la información disponible para el año 2018 del municipio, la cual se clasifica entre uno (1) y cinco (5), siendo uno (1) el nivel Crítico (rojo) y cinco (5) el nivel Sobresaliente (amarillo).

Mapa 1: Municipios por categoría del Índice de Desnutrición 2018

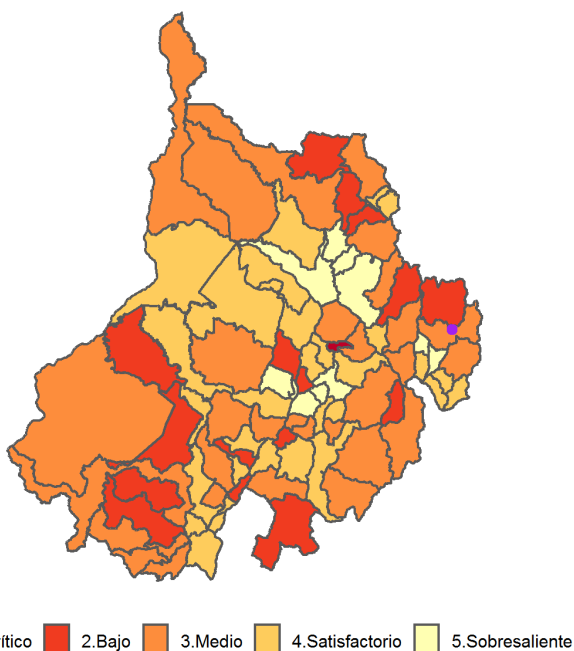
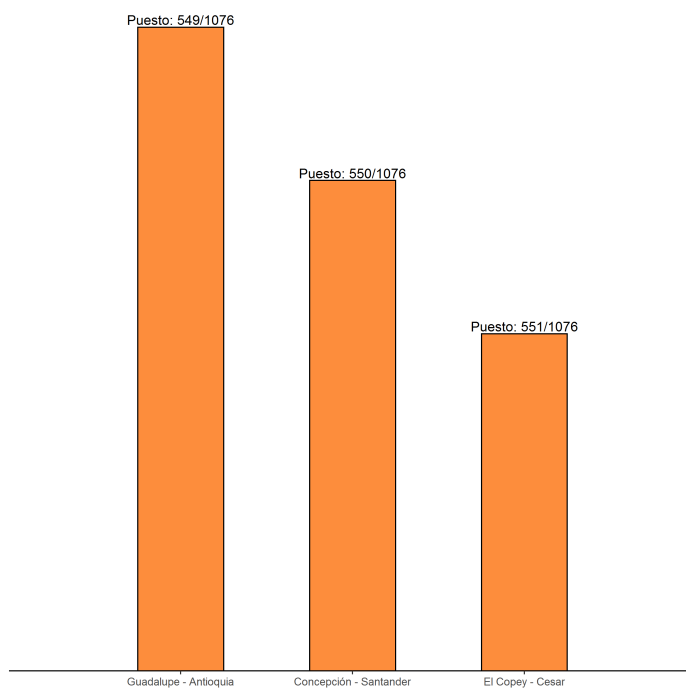


Gráfico 1: Ranking municipal según valor del Índice de Desnutrición Crónica 2018



El municipio de Concepción-Santander pertenece a la categoría 3 del Índice de Desnutrición Crónica, la cual hace referencia a un nivel Medio en las variables que componen el Índice. De los 1076 municipios evaluados, 344 hacen parte de esta categoría. Estos municipios están iniciando una expansión económica que aún no ha repercutido en la situación de los sectores más vulnerables de la población. Es muy probable que sus variables estructurales no estén en una situación crítica, por lo que tienen probabilidad de pasar a una mejor categoría, sin embargo, es latente el riesgo de bajar de categoría si no se ejecutan políticas de salud, nutrición y primera infancia. Se sugieren las siguientes acciones de gestión e intervención, teniendo en cuenta la categoría en que se ubica el municipio en el Índice de Desnutrición Crónica (para más información ver [Reporte anual 2020](#))

- Afinar la priorización de beneficiarios para llegar a las familias que más lo necesitan mediante captación de las mujeres gestantes, controles prenatales, atención con calidad durante el embarazo, parto y puerperio, suplementación con micronutrientes, alimentación complementaria y promoción de la lactancia materna exclusiva y complementaria.
- Fortalecer la articulación intersectorial para la ejecución efectiva de las políticas de primera infancia, salud, nutrición, seguridad alimentaria y derechos sexuales y reproductivos.
- Incorporar intervenciones para el desarrollo de tales políticas en sus instrumentos de planeación.
- Priorizar la asignación de recursos para salud y nutrición y el abordaje de sus determinantes, rompiendo con las trampas de pobreza.
- Fortalecer los sistemas de monitoreo y registro de los indicadores nutricionales.

1. Índice de Desnutrición Crónica

Agrupada a nivel municipal variables relacionadas con la desnutrición crónica infantil, con el fin de localizar y cuantificar la situación de la problemática en el territorio nacional año a año. Para ello, se construye un indicador sintético que resume el comportamiento de (12) variables asociadas a la situación nutricional: 1. Bajo peso al nacer (menor a 2.500 gramos), 2. Orden de nacimiento, 3. Proporción de nacimientos de madres adolescentes entre 10 y 19 años, 4. Proporción de nacimientos de madres con primaria, 5. Proporción de nacimientos de madres con secundaria, 6. Afiliación a salud, 7. Proporción de nacimientos de madres con menos de 4 consultas antes del parto, 8. Partos institucionales, 9. Partos atendidos por personal calificado, 10. Cobertura de acueducto, 11. Índice de Riesgo de la Calidad del Agua y 12. Mortalidad en la Niñez. El Índice permite hacer lecturas municipales, que enriquecen el análisis sobre la problemática y brindan elementos para la toma de decisiones, en atención a la desnutrición crónica infantil. A continuación, encontrará la clasificación correspondiente a la información disponible para el año 2018 del municipio, la cual se clasifica entre uno (1) y cinco (5), siendo uno (1) el nivel Crítico (rojo) y cinco (5) el nivel Sobresaliente (amarillo).

Mapa 1: Municipios por categoría del Índice de Desnutrición 2018

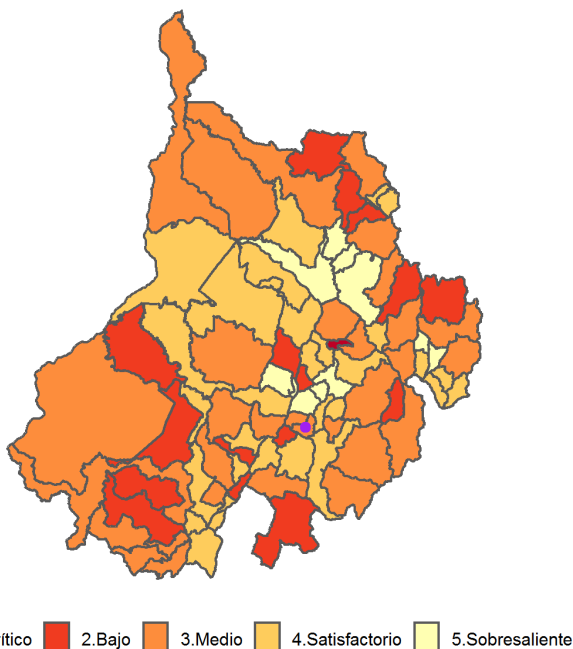
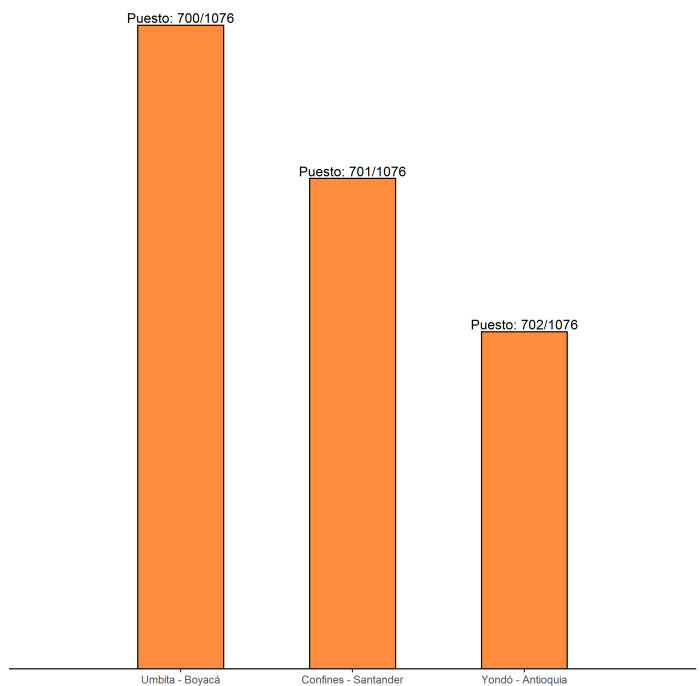


Gráfico 1: Ranking municipal según valor del Índice de Desnutrición Crónica 2018



El municipio de Confines-Santander pertenece a la categoría 3 del Índice de Desnutrición Crónica, la cual hace referencia a un nivel Medio en las variables que componen el Índice. De los 1076 municipios evaluados, 344 hacen parte de esta categoría. Estos municipios están iniciando una expansión económica que aún no ha repercutido en la situación de los sectores más vulnerables de la población. Es muy probable que sus variables estructurales no estén en una situación crítica, por lo que tienen probabilidad de pasar a una mejor categoría, sin embargo, es latente el riesgo de bajar de categoría si no se ejecutan políticas de salud, nutrición y primera infancia. Se sugieren las siguientes acciones de gestión e intervención, teniendo en cuenta la categoría en que se ubica el municipio en el Índice de Desnutrición Crónica (para más información ver [Reporte anual 2020](#))

- Afinar la priorización de beneficiarios para llegar a las familias que más lo necesitan mediante captación de las mujeres gestantes, controles prenatales, atención con calidad durante el embarazo, parto y puerperio, suplementación con micronutrientes, alimentación complementaria y promoción de la lactancia materna exclusiva y complementaria.
- Fortalecer la articulación intersectorial para la ejecución efectiva de las políticas de primera infancia, salud, nutrición, seguridad alimentaria y derechos sexuales y reproductivos.
- Incorporar intervenciones para el desarrollo de tales políticas en sus instrumentos de planeación.
- Priorizar la asignación de recursos para salud y nutrición y el abordaje de sus determinantes, rompiendo con las trampas de pobreza.
- Fortalecer los sistemas de monitoreo y registro de los indicadores nutricionales.

1. Índice de Desnutrición Crónica

Agrupada a nivel municipal variables relacionadas con la desnutrición crónica infantil, con el fin de localizar y cuantificar la situación de la problemática en el territorio nacional año a año. Para ello, se construye un indicador sintético que resume el comportamiento de (12) variables asociadas a la situación nutricional: 1. Bajo peso al nacer (menor a 2.500 gramos), 2. Orden de nacimiento, 3. Proporción de nacimientos de madres adolescentes entre 10 y 19 años, 4. Proporción de nacimientos de madres con primaria, 5. Proporción de nacimientos de madres con secundaria, 6. Afiliación a salud, 7. Proporción de nacimientos de madres con menos de 4 consultas antes del parto, 8. Partos institucionales, 9. Partos atendidos por personal calificado, 10. Cobertura de acueducto, 11. Índice de Riesgo de la Calidad del Agua y 12. Mortalidad en la Niñez. El Índice permite hacer lecturas municipales, que enriquecen el análisis sobre la problemática y brindan elementos para la toma de decisiones, en atención a la desnutrición crónica infantil. A continuación, encontrará la clasificación correspondiente a la información disponible para el año 2018 del municipio, la cual se clasifica entre uno (1) y cinco (5), siendo uno (1) el nivel Crítico (rojo) y cinco (5) el nivel Sobresaliente (amarillo).

Mapa 1: Municipios por categoría del Índice de Desnutrición 2018

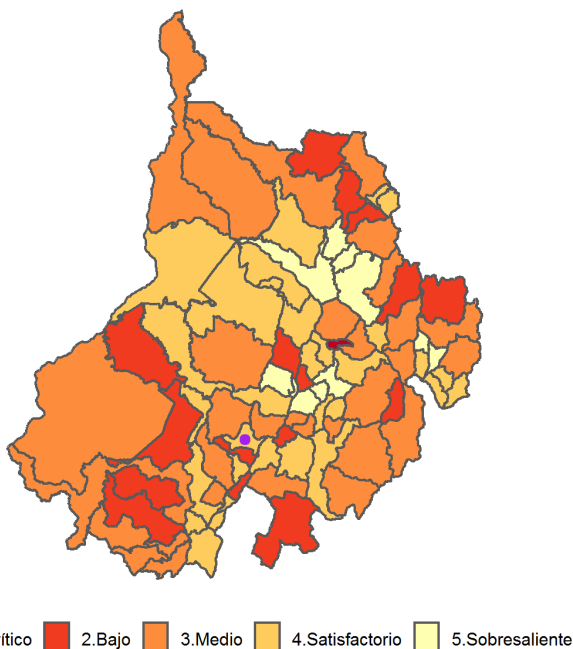
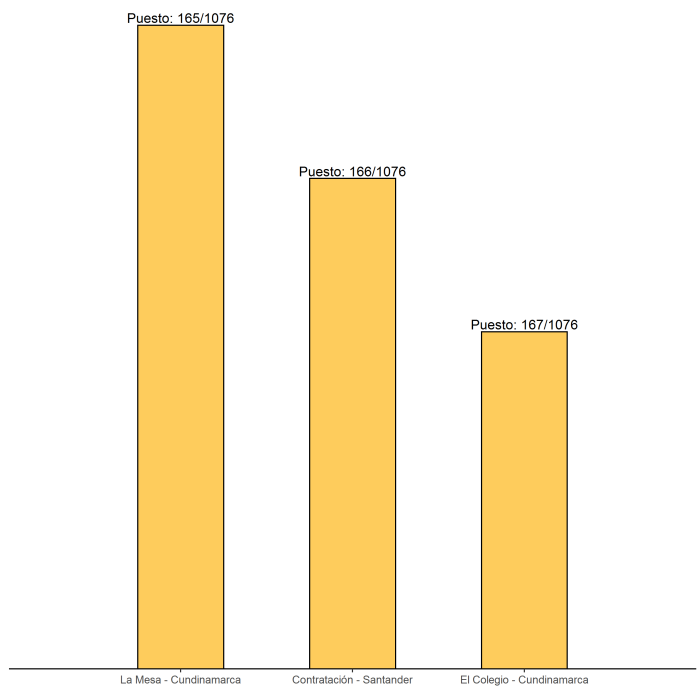


Gráfico 1: Ranking municipal según valor del Índice de Desnutrición Crónica 2018



El municipio de Contratación-Santander pertenece a la categoría 4 del Índice de Desnutrición Crónica, la cual hace referencia a un nivel Satisfactorio en las variables que lo componen. De los 1076 municipios evaluados, 287 hacen parte de esta categoría, los cuales tienen mayores capacidades institucionales y un contexto que les permite una mejor gestión de la problemática. Su capacidad administrativa es una ventaja para establecer articulaciones sectoriales y alianzas con organizaciones del sector social y privado para pilotear o complementar acciones con mayor impacto. Se sugieren las siguientes acciones de gestión e intervención, teniendo en cuenta la categoría en que se ubica el municipio en el Índice de Desnutrición Crónica (para más información [ver Reporte anual 2020](#))

- Afinar la priorización de beneficiarios para llegar a las familias que más lo necesitan mediante captación de las mujeres gestantes, controles prenatales, atención con calidad durante el embarazo, parto y puerperio, suplementación con micronutrientes, alimentación complementaria y promoción de la lactancia materna exclusiva y complementaria.
- Abordar el problema de la desnutrición como un fenómeno multicausal, articulando a los sectores de educación, inclusión social, desarrollo económico, salud o quien haga sus veces.
- Buscar una articulación fluida con prestadores servicios de salud para mejorar la atención e implementar estrategias probadas para la reducción de la desnutrición crónica
- Fortalecer los procesos de evaluación de las políticas públicas de manera cuantitativa.
- Fortalecer los sistemas de vigilancia de la situación nutricional, incorporando la lactancia materna como un indicador a monitorear.

1. Índice de Desnutrición Crónica

Agrupada a nivel municipal variables relacionadas con la desnutrición crónica infantil, con el fin de localizar y cuantificar la situación de la problemática en el territorio nacional año a año. Para ello, se construye un indicador sintético que resume el comportamiento de (12) variables asociadas a la situación nutricional: 1. Bajo peso al nacer (menor a 2.500 gramos), 2. Orden de nacimiento, 3. Proporción de nacimientos de madres adolescentes entre 10 y 19 años, 4. Proporción de nacimientos de madres con primaria, 5. Proporción de nacimientos de madres con secundaria, 6. Afiliación a salud, 7. Proporción de nacimientos de madres con menos de 4 consultas antes del parto, 8. Partos institucionales, 9. Partos atendidos por personal calificado, 10. Cobertura de acueducto, 11. Índice de Riesgo de la Calidad del Agua y 12. Mortalidad en la Niñez. El Índice permite hacer lecturas municipales, que enriquecen el análisis sobre la problemática y brindan elementos para la toma de decisiones, en atención a la desnutrición crónica infantil. A continuación, encontrará la clasificación correspondiente a la información disponible para el año 2018 del municipio, la cual se clasifica entre uno (1) y cinco (5), siendo (1) el nivel Crítico (rojo) y cinco (5) el nivel Sobresaliente (amarillo).

Mapa 1: Municipios por categoría del Índice de Desnutrición 2018

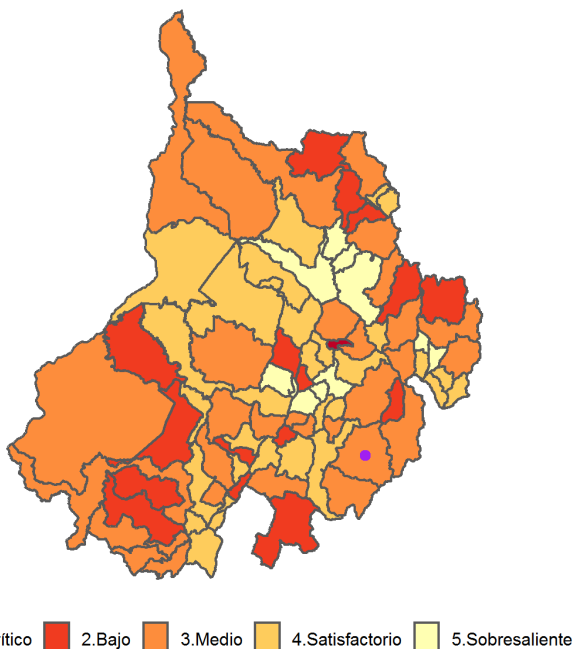
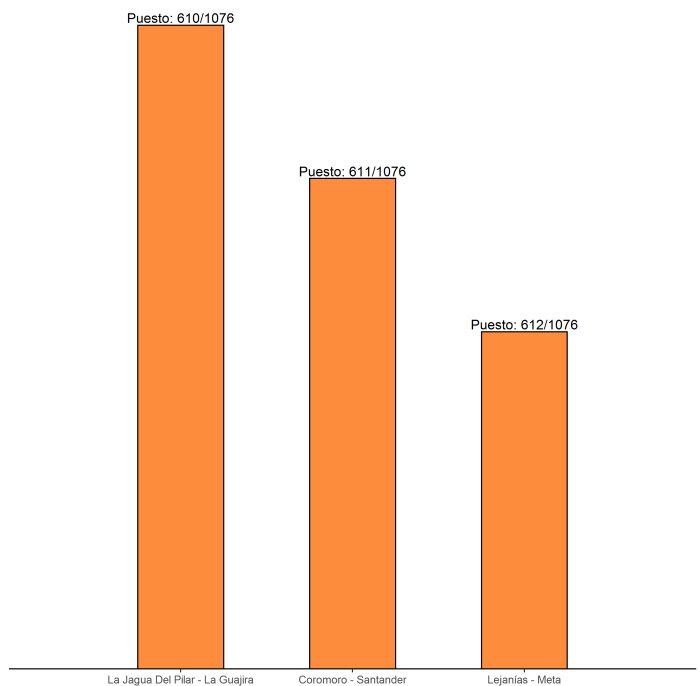


Gráfico 1: Ranking municipal según valor del Índice de Desnutrición Crónica 2018



El municipio de Coromoro-Santander pertenece a la categoría 3 del Índice de Desnutrición Crónica, la cual hace referencia a un nivel Medio en las variables que componen el Índice. De los 1076 municipios evaluados, 344 hacen parte de esta categoría. Estos municipios están iniciando una expansión económica que aún no ha repercutido en la situación de los sectores más vulnerables de la población. Es muy probable que sus variables estructurales no estén en una situación crítica, por lo que tienen probabilidad de pasar a una mejor categoría, sin embargo, es latente el riesgo de bajar de categoría si no se ejecutan políticas de salud, nutrición y primera infancia. Se sugieren las siguientes acciones de gestión e intervención, teniendo en cuenta la categoría en que se ubica el municipio en el Índice de Desnutrición Crónica (para más información ver [Reporte anual 2020](#))

- Afinar la priorización de beneficiarios para llegar a las familias que más lo necesitan mediante captación de las mujeres gestantes, controles prenatales, atención con calidad durante el embarazo, parto y puerperio, suplementación con micronutrientes, alimentación complementaria y promoción de la lactancia materna exclusiva y complementaria.
- Fortalecer la articulación intersectorial para la ejecución efectiva de las políticas de primera infancia, salud, nutrición, seguridad alimentaria y derechos sexuales y reproductivos.
- Incorporar intervenciones para el desarrollo de tales políticas en sus instrumentos de planeación.
- Priorizar la asignación de recursos para salud y nutrición y el abordaje de sus determinantes, rompiendo con las trampas de pobreza.
- Fortalecer los sistemas de monitoreo y registro de los indicadores nutricionales.

1. Índice de Desnutrición Crónica

Agrupar a nivel municipal variables relacionadas con la desnutrición crónica infantil, con el fin de localizar y cuantificar la situación de la problemática en el territorio nacional año a año. Para ello, se construye un indicador sintético que resume el comportamiento de (12) variables asociadas a la situación nutricional: 1. Bajo peso al nacer (menor a 2.500 gramos), 2. Orden de nacimiento, 3. Proporción de nacimientos de madres adolescentes entre 10 y 19 años, 4. Proporción de nacimientos de madres con primaria, 5. Proporción de nacimientos de madres con secundaria, 6. Afiliación a salud, 7. Proporción de nacimientos de madres con menos de 4 consultas antes del parto, 8. Partos institucionales, 9. Partos atendidos por personal calificado, 10. Cobertura de acueducto, 11. Índice de Riesgo de la Calidad del Agua y 12. Mortalidad en la Niñez. El Índice permite hacer lecturas municipales, que enriquecen el análisis sobre la problemática y brindan elementos para la toma de decisiones, en atención a la desnutrición crónica infantil. A continuación, encontrará la clasificación correspondiente a la información disponible para el año 2018 del municipio, la cual se clasifica entre uno (1) y cinco (5), siendo uno (1) el nivel Crítico (rojo) y cinco (5) el nivel Sobresaliente (amarillo).

Mapa 1: Municipios por categoría del Índice de Desnutrición 2018

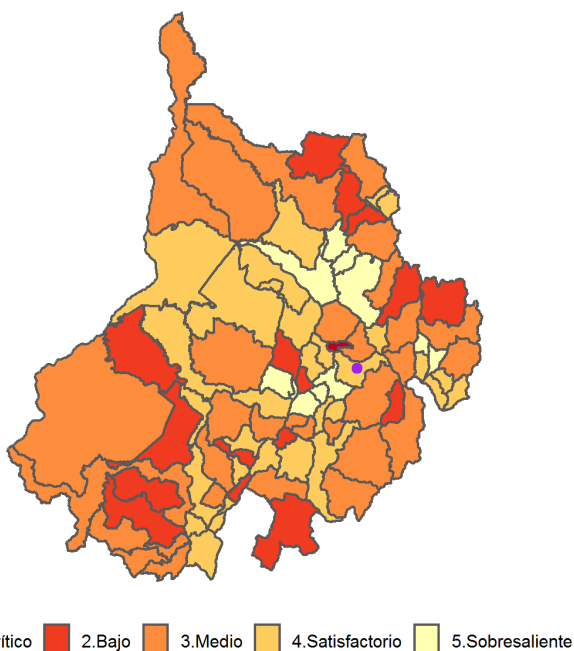
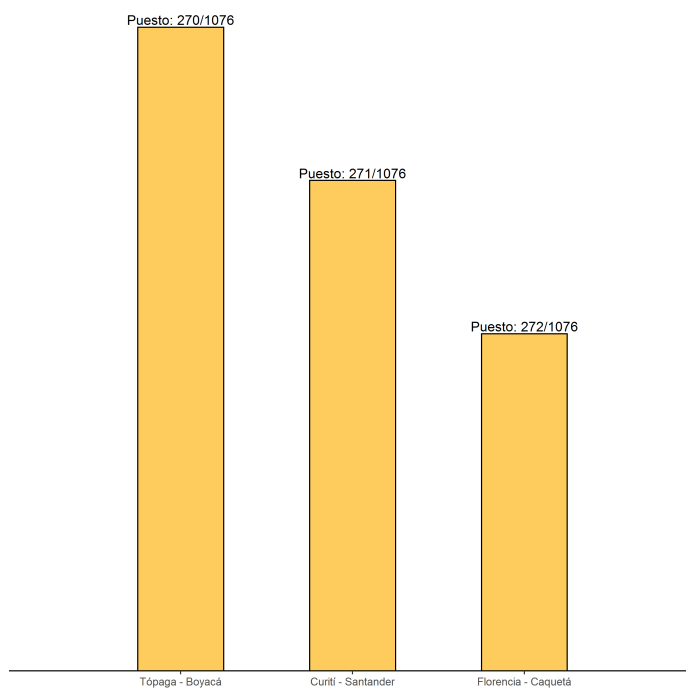


Gráfico 1: Ranking municipal según valor del Índice de Desnutrición Crónica 2018



El municipio de Curití-Santander pertenece a la categoría 4 del Índice de Desnutrición Crónica, la cual hace referencia a un nivel Satisfactorio en las variables que lo componen. De los 1076 municipios evaluados, 287 hacen parte de esta categoría, los cuales tienen mayores capacidades institucionales y un contexto que les permite una mejor gestión de la problemática. Su capacidad administrativa es una ventaja para establecer articulaciones sectoriales y alianzas con organizaciones del sector social y privado para pilotear o complementar acciones con mayor impacto. Se sugieren las siguientes acciones de gestión e intervención, teniendo en cuenta la categoría en que se ubica el municipio en el Índice de Desnutrición Crónica (para más información [ver Reporte anual 2020](#))

- Afinar la priorización de beneficiarios para llegar a las familias que más lo necesitan mediante captación de las mujeres gestantes, controles prenatales, atención con calidad durante el embarazo, parto y puerperio, suplementación con micronutrientes, alimentación complementaria y promoción de la lactancia materna exclusiva y complementaria.
- Abordar el problema de la desnutrición como un fenómeno multicausal, articulando a los sectores de educación, inclusión social, desarrollo económico, salud o quien haga sus veces.
- Buscar una articulación fluida con prestadores servicios de salud para mejorar la atención e implementar estrategias probadas para la reducción de la desnutrición crónica
- Fortalecer los procesos de evaluación de las políticas públicas de manera cuantitativa.
- Fortalecer los sistemas de vigilancia de la situación nutricional, incorporando la lactancia materna como un indicador a monitorear.

1. Índice de Desnutrición Crónica

Agrupada a nivel municipal variables relacionadas con la desnutrición crónica infantil, con el fin de localizar y cuantificar la situación de la problemática en el territorio nacional año a año. Para ello, se construye un indicador sintético que resume el comportamiento de (12) variables asociadas a la situación nutricional: 1. Bajo peso al nacer (menor a 2.500 gramos), 2. Orden de nacimiento, 3. Proporción de nacimientos de madres adolescentes entre 10 y 19 años, 4. Proporción de nacimientos de madres con primaria, 5. Proporción de nacimientos de madres con secundaria, 6. Afiliación a salud, 7. Proporción de nacimientos de madres con menos de 4 consultas antes del parto, 8. Partos institucionales, 9. Partos atendidos por personal calificado, 10. Cobertura de acueducto, 11. Índice de Riesgo de la Calidad del Agua y 12. Mortalidad en la Niñez. El Índice permite hacer lecturas municipales, que enriquecen el análisis sobre la problemática y brindan elementos para la toma de decisiones, en atención a la desnutrición crónica infantil. A continuación, encontrará la clasificación correspondiente a la información disponible para el año 2018 del municipio, la cual se clasifica entre uno (1) y cinco (5), siendo uno (1) el nivel Crítico (rojo) y cinco (5) el nivel Sobresaliente (amarillo).

Mapa 1: Municipios por categoría del Índice de Desnutrición 2018

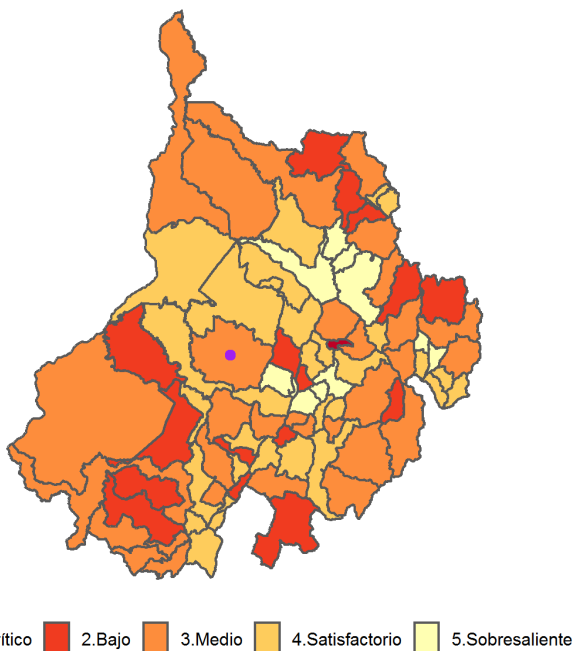
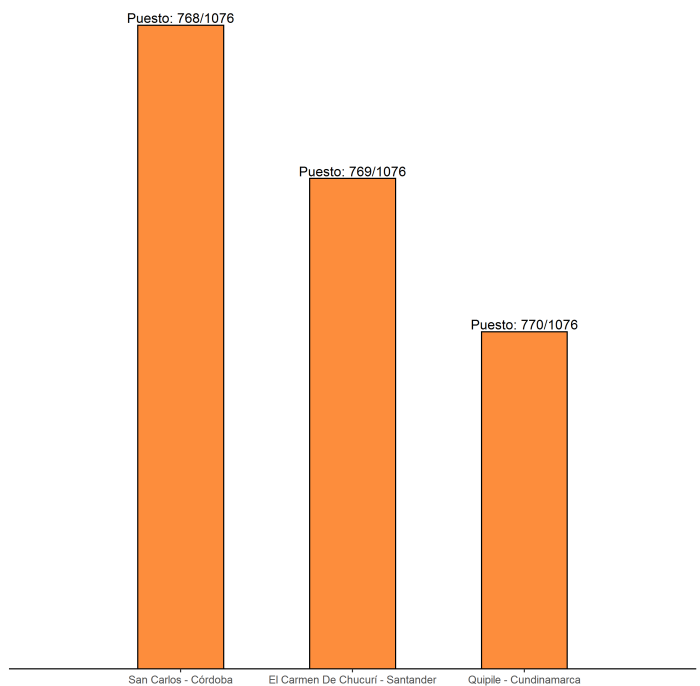


Gráfico 1: Ranking municipal según valor del Índice de Desnutrición Crónica 2018



El municipio de El Carmen De Chucurí-Santander pertenece a la categoría 3 del Índice de Desnutrición Crónica, la cual hace referencia a un nivel Medio en las variables que componen el Índice. De los 1076 municipios evaluados, 344 hacen parte de esta categoría. Estos municipios están iniciando una expansión económica que aún no ha repercutido en la situación de los sectores más vulnerables de la población. Es muy probable que sus variables estructurales no estén en una situación crítica, por lo que tienen probabilidad de pasar a una mejor categoría, sin embargo, es latente el riesgo de bajar de categoría si no se ejecutan políticas de salud, nutrición y primera infancia. Se sugieren las siguientes acciones de gestión e intervención, teniendo en cuenta la categoría en que se ubica el municipio en el Índice de Desnutrición Crónica (para más información ver [Reporte anual 2020](#))

- Afinar la priorización de beneficiarios para llegar a las familias que más lo necesitan mediante captación de las mujeres gestantes, controles prenatales, atención con calidad durante el embarazo, parto y puerperio, suplementación con micronutrientes, alimentación complementaria y promoción de la lactancia materna exclusiva y complementaria.
- Fortalecer la articulación intersectorial para la ejecución efectiva de las políticas de primera infancia, salud, nutrición, seguridad alimentaria y derechos sexuales y reproductivos.
- Incorporar intervenciones para el desarrollo de tales políticas en sus instrumentos de planeación.
- Priorizar la asignación de recursos para salud y nutrición y el abordaje de sus determinantes, rompiendo con las trampas de pobreza.
- Fortalecer los sistemas de monitoreo y registro de los indicadores nutricionales.

1. Índice de Desnutrición Crónica

Agrupar a nivel municipal variables relacionadas con la desnutrición crónica infantil, con el fin de localizar y cuantificar la situación de la problemática en el territorio nacional año a año. Para ello, se construye un indicador sintético que resume el comportamiento de (12) variables asociadas a la situación nutricional: 1. Bajo peso al nacer (menor a 2.500 gramos), 2. Orden de nacimiento, 3. Proporción de nacimientos de madres adolescentes entre 10 y 19 años, 4. Proporción de nacimientos de madres con primaria, 5. Proporción de nacimientos de madres con secundaria, 6. Afiliación a salud, 7. Proporción de nacimientos de madres con menos de 4 consultas antes del parto, 8. Partos institucionales, 9. Partos atendidos por personal calificado, 10. Cobertura de acueducto, 11. Índice de Riesgo de la Calidad del Agua y 12. Mortalidad en la Niñez. El Índice permite hacer lecturas municipales, que enriquecen el análisis sobre la problemática y brindan elementos para la toma de decisiones, en atención a la desnutrición crónica infantil. A continuación, encontrará la clasificación correspondiente a la información disponible para el año 2018 del municipio, la cual se clasifica entre uno (1) y cinco (5), siendo uno (1) el nivel Crítico (rojo) y cinco (5) el nivel Sobresaliente (amarillo).

Mapa 1: Municipios por categoría del Índice de Desnutrición 2018

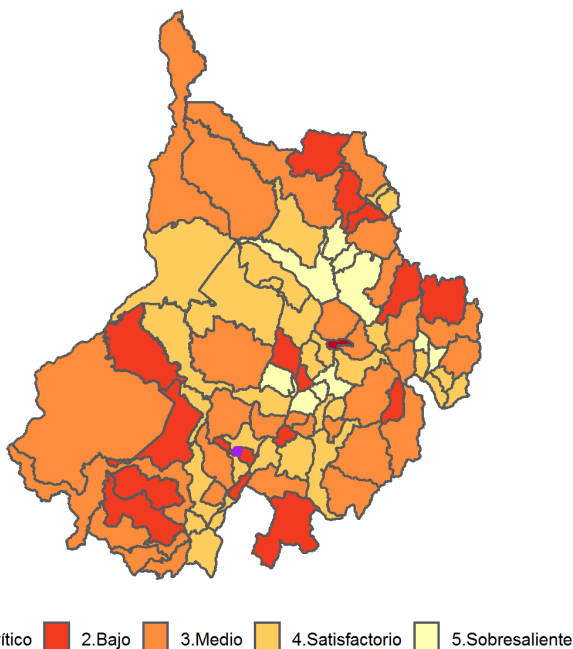
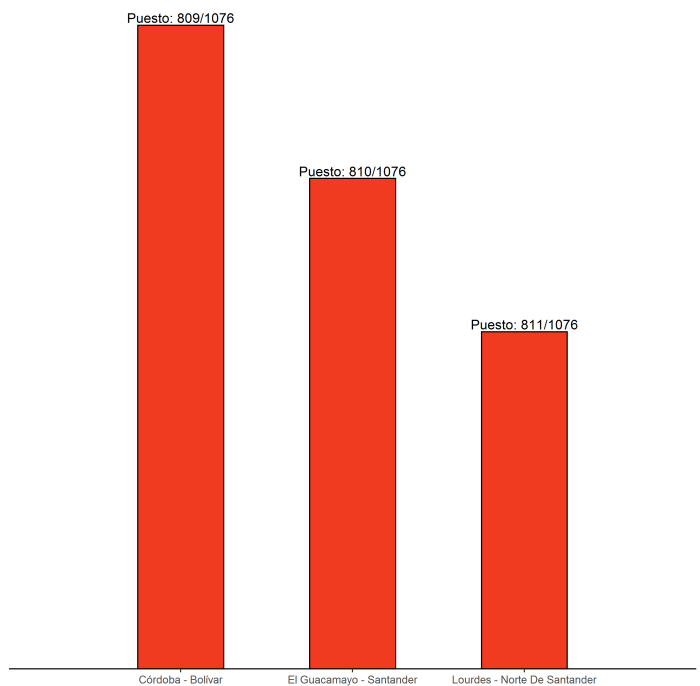


Gráfico 1: Ranking municipal según valor del Índice de Desnutrición Crónica 2018



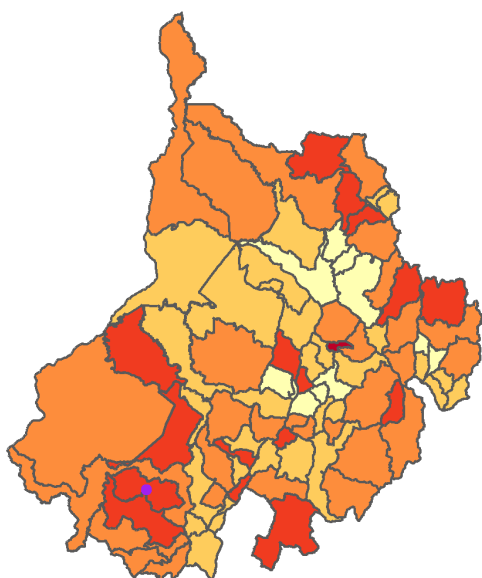
El municipio de El Guacamayo-Santander pertenece a la categoría 2 del Índice de Desnutrición Crónica, la cual hace referencia a un nivel Bajo en las variables que componen el Índice. De los 1076 municipios evaluados, 218 hacen parte de esta categoría los cuales tienen en común altas tasas de pobreza, su Producto Interno Bruto per cápita es bajo y están en departamentos con altos índices de desigualdad. Se sugieren las siguientes acciones de gestión e intervención, teniendo en cuenta la categoría en que se ubica el municipio en el Índice de Desnutrición Crónica (para más información [ver Reporte anual 2020](#))

- Proveer servicios básicos de saneamiento, agua potable o segura, acceso a salud y a educación, haciendo especial énfasis en las zonas rurales y rurales dispersas.
- Gestionar la articulación de recursos con la administración departamental y nacional para acceder a líneas de financiación de servicios sociales básicos.
- Poner en práctica estrategias de prevención y promoción de la salud haciendo uso de la atención extramural.
- Promover la lactancia materna e implementar programas de complementación alimentaria y suplementación con micronutrientes.
- Implementar estrategias de salud maternoinfantil como Instituciones Amigas de la Mujer y la Infancia (IAMI) y Atención Integrada de Enfermedades Prevalentes de la Infancia (AIEPI).
- Fortalecer el tejido social y la acción comunitaria, fracturados por las dinámicas recientes de la guerra y la ilegalidad.

1. Índice de Desnutrición Crónica

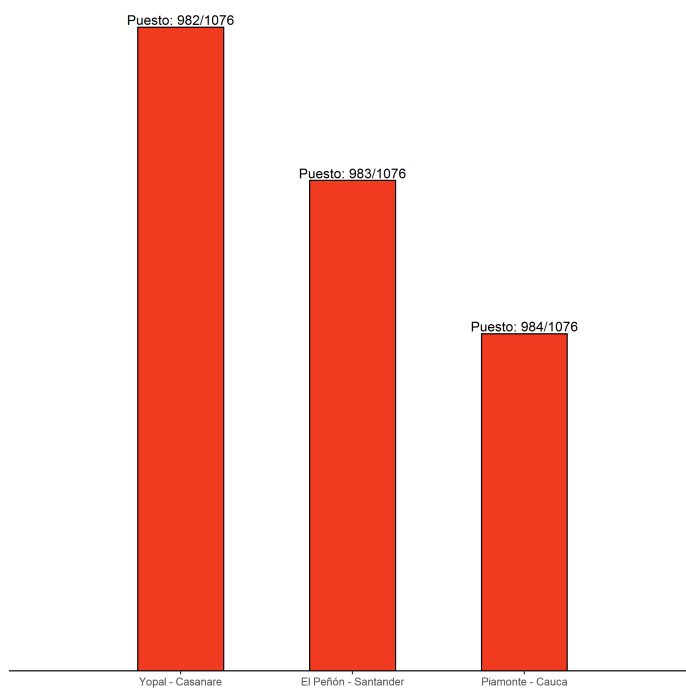
Agrupar a nivel municipal variables relacionadas con la desnutrición crónica infantil, con el fin de localizar y cuantificar la situación de la problemática en el territorio nacional año a año. Para ello, se construye un indicador sintético que resume el comportamiento de (12) variables asociadas a la situación nutricional: 1. Bajo peso al nacer (menor a 2.500 gramos), 2. Orden de nacimiento, 3. Proporción de nacimientos de madres adolescentes entre 10 y 19 años, 4. Proporción de nacimientos de madres con primaria, 5. Proporción de nacimientos de madres con secundaria, 6. Afiliación a salud, 7. Proporción de nacimientos de madres con menos de 4 consultas antes del parto, 8. Partos institucionales, 9. Partos atendidos por personal calificado, 10. Cobertura de acueducto, 11. Índice de Riesgo de la Calidad del Agua y 12. Mortalidad en la Niñez. El Índice permite hacer lecturas municipales, que enriquecen el análisis sobre la problemática y brindan elementos para la toma de decisiones, en atención a la desnutrición crónica infantil. A continuación, encontrará la clasificación correspondiente a la información disponible para el año 2018 del municipio, la cual se clasifica entre uno (1) y cinco (5), siendo uno (1) el nivel Crítico (rojo) y cinco (5) el nivel Sobresaliente (amarillo).

Mapa 1: Municipios por categoría del Índice de Desnutrición 2018



1. Crítico 2. Bajo 3. Medio 4. Satisfactorio 5. Sobresaliente

Gráfico 1: Ranking municipal según valor del Índice de Desnutrición Crónica 2018



El municipio de El Peñón-Santander pertenece a la categoría 2 del Índice de Desnutrición Crónica, la cual hace referencia a un nivel Bajo en las variables que componen el Índice. De los 1076 municipios evaluados, 218 hacen parte de esta categoría los cuales tienen en común altas tasas de pobreza, su Producto Interno Bruto per cápita es bajo y están en departamentos con altos índices de desigualdad. Se sugieren las siguientes acciones de gestión e intervención, teniendo en cuenta la categoría en que se ubica el municipio en el Índice de Desnutrición Crónica (para más información [ver Reporte anual 2020](#))

- Proveer servicios básicos de saneamiento, agua potable o segura, acceso a salud y a educación, haciendo especial énfasis en las zonas rurales y rurales dispersas.
- Gestionar la articulación de recursos con la administración departamental y nacional para acceder a líneas de financiación de servicios sociales básicos.
- Poner en práctica estrategias de prevención y promoción de la salud haciendo uso de la atención extramural.
- Promover la lactancia materna e implementar programas de complementación alimentaria y suplementación con micronutrientes.
- Implementar estrategias de salud maternoinfantil como Instituciones Amigas de la Mujer y la Infancia (IAMI) y Atención Integrada de Enfermedades Prevalentes de la Infancia (AIEPI).
- Fortalecer el tejido social y la acción comunitaria, fracturados por las dinámicas recientes de la guerra y la ilegalidad.

1. Índice de Desnutrición Crónica

Agrupar a nivel municipal variables relacionadas con la desnutrición crónica infantil, con el fin de localizar y cuantificar la situación de la problemática en el territorio nacional año a año. Para ello, se construye un indicador sintético que resume el comportamiento de (12) variables asociadas a la situación nutricional: 1. Bajo peso al nacer (menor a 2.500 gramos), 2. Orden de nacimiento, 3. Proporción de nacimientos de madres adolescentes entre 10 y 19 años, 4. Proporción de nacimientos de madres con primaria, 5. Proporción de nacimientos de madres con secundaria, 6. Afiliación a salud, 7. Proporción de nacimientos de madres con menos de 4 consultas antes del parto, 8. Partos institucionales, 9. Partos atendidos por personal calificado, 10. Cobertura de acueducto, 11. Índice de Riesgo de la Calidad del Agua y 12. Mortalidad en la Niñez. El Índice permite hacer lecturas municipales, que enriquecen el análisis sobre la problemática y brindan elementos para la toma de decisiones, en atención a la desnutrición crónica infantil. A continuación, encontrará la clasificación correspondiente a la información disponible para el año 2018 del municipio, la cual se clasifica entre uno (1) y cinco (5), siendo uno (1) el nivel Crítico (rojo) y cinco (5) el nivel Sobresaliente (amarillo).

Mapa 1: Municipios por categoría del Índice de Desnutrición 2018

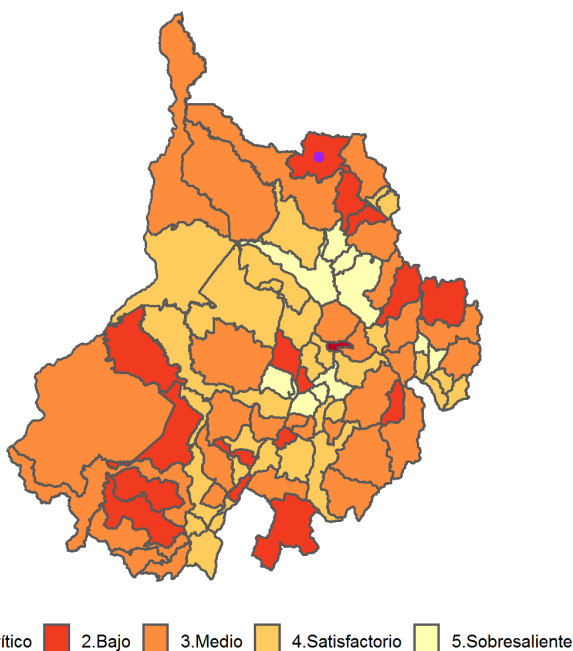
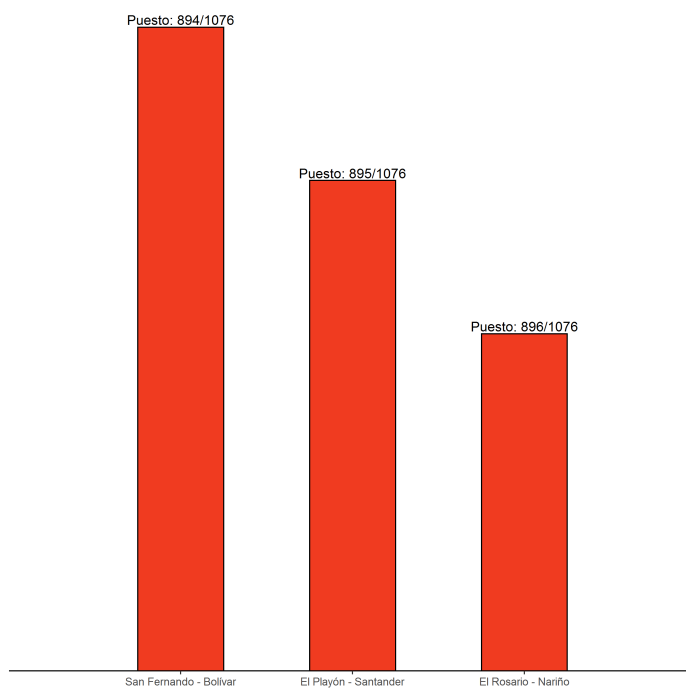


Gráfico 1: Ranking municipal según valor del Índice de Desnutrición Crónica 2018



El municipio de El Playón-Santander pertenece a la categoría 2 del Índice de Desnutrición Crónica, la cual hace referencia a un nivel Bajo en las variables que componen el Índice. De los 1076 municipios evaluados, 218 hacen parte de esta categoría los cuales tienen en común altas tasas de pobreza, su Producto Interno Bruto per cápita es bajo y están en departamentos con altos índices de desigualdad. Se sugieren las siguientes acciones de gestión e intervención, teniendo en cuenta la categoría en que se ubica el municipio en el Índice de Desnutrición Crónica (para más información [ver Reporte anual 2020](#))

- Proveer servicios básicos de saneamiento, agua potable o segura, acceso a salud y a educación, haciendo especial énfasis en las zonas rurales y rurales dispersas.
- Gestionar la articulación de recursos con la administración departamental y nacional para acceder a líneas de financiación de servicios sociales básicos.
- Poner en práctica estrategias de prevención y promoción de la salud haciendo uso de la atención extramural.
- Promover la lactancia materna e implementar programas de complementación alimentaria y suplementación con micronutrientes.
- Implementar estrategias de salud maternoinfantil como Instituciones Amigas de la Mujer y la Infancia (IAMI) y Atención Integrada de Enfermedades Prevalentes de la Infancia (AIEPI).
- Fortalecer el tejido social y la acción comunitaria, fracturados por las dinámicas recientes de la guerra y la ilegalidad.

1. Índice de Desnutrición Crónica

Agrupada a nivel municipal variables relacionadas con la desnutrición crónica infantil, con el fin de localizar y cuantificar la situación de la problemática en el territorio nacional año a año. Para ello, se construye un indicador sintético que resume el comportamiento de (12) variables asociadas a la situación nutricional: 1. Bajo peso al nacer (menor a 2.500 gramos), 2. Orden de nacimiento, 3. Proporción de nacimientos de madres adolescentes entre 10 y 19 años, 4. Proporción de nacimientos de madres con primaria, 5. Proporción de nacimientos de madres con secundaria, 6. Afiliación a salud, 7. Proporción de nacimientos de madres con menos de 4 consultas antes del parto, 8. Partos institucionales, 9. Partos atendidos por personal calificado, 10. Cobertura de acueducto, 11. Índice de Riesgo de la Calidad del Agua y 12. Mortalidad en la Niñez. El Índice permite hacer lecturas municipales, que enriquecen el análisis sobre la problemática y brindan elementos para la toma de decisiones, en atención a la desnutrición crónica infantil. A continuación, encontrará la clasificación correspondiente a la información disponible para el año 2018 del municipio, la cual se clasifica entre uno (1) y cinco (5), siendo uno (1) el nivel Crítico (rojo) y cinco (5) el nivel Sobresaliente (amarillo).

Mapa 1: Municipios por categoría del Índice de Desnutrición 2018

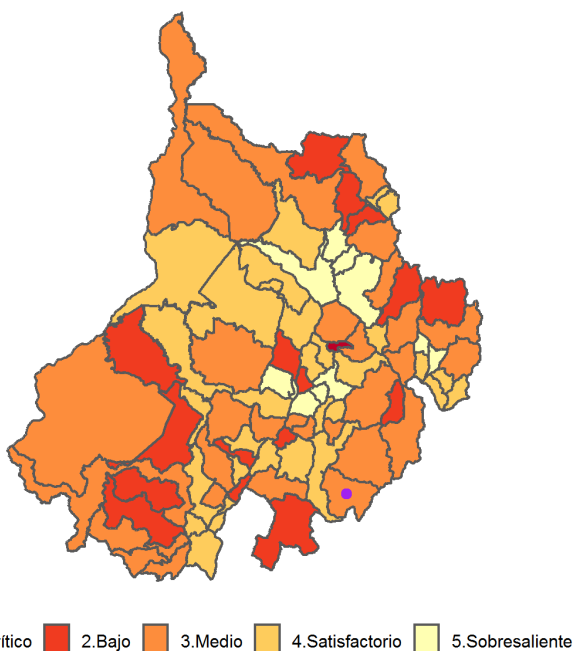
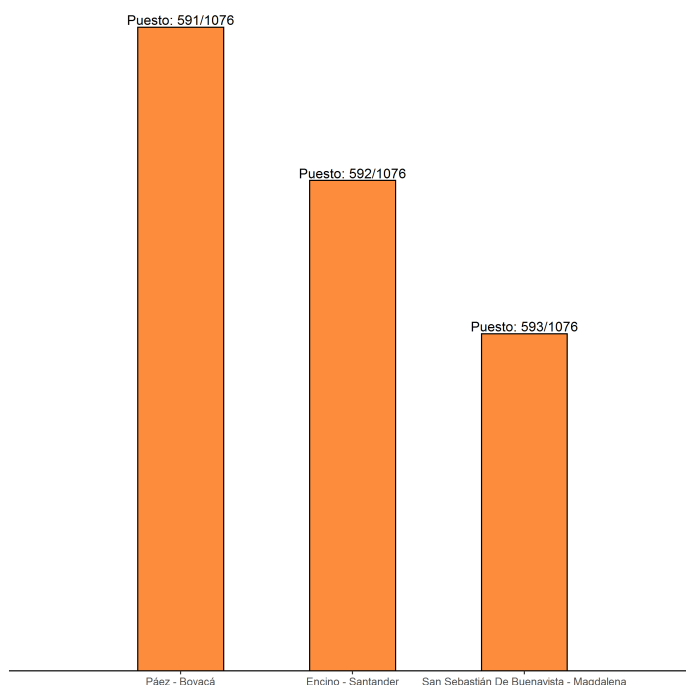


Gráfico 1: Ranking municipal según valor del Índice de Desnutrición Crónica 2018



El municipio de Encino-Santander pertenece a la categoría 3 del Índice de Desnutrición Crónica, la cual hace referencia a un nivel Medio en las variables que componen el Índice. De los 1076 municipios evaluados, 344 hacen parte de esta categoría. Estos municipios están iniciando una expansión económica que aún no ha repercutido en la situación de los sectores más vulnerables de la población. Es muy probable que sus variables estructurales no estén en una situación crítica, por lo que tienen probabilidad de pasar a una mejor categoría, sin embargo, es latente el riesgo de bajar de categoría si no se ejecutan políticas de salud, nutrición y primera infancia. Se sugieren las siguientes acciones de gestión e intervención, teniendo en cuenta la categoría en que se ubica el municipio en el Índice de Desnutrición Crónica (para más información ver [Reporte anual 2020](#))

- Afinar la priorización de beneficiarios para llegar a las familias que más lo necesitan mediante captación de las mujeres gestantes, controles prenatales, atención con calidad durante el embarazo, parto y puerperio, suplementación con micronutrientes, alimentación complementaria y promoción de la lactancia materna exclusiva y complementaria.
- Fortalecer la articulación intersectorial para la ejecución efectiva de las políticas de primera infancia, salud, nutrición, seguridad alimentaria y derechos sexuales y reproductivos.
- Incorporar intervenciones para el desarrollo de tales políticas en sus instrumentos de planeación.
- Priorizar la asignación de recursos para salud y nutrición y el abordaje de sus determinantes, rompiendo con las trampas de pobreza.
- Fortalecer los sistemas de monitoreo y registro de los indicadores nutricionales.

1. Índice de Desnutrición Crónica

Agrupar a nivel municipal variables relacionadas con la desnutrición crónica infantil, con el fin de localizar y cuantificar la situación de la problemática en el territorio nacional año a año. Para ello, se construye un indicador sintético que resume el comportamiento de (12) variables asociadas a la situación nutricional: 1. Bajo peso al nacer (menor a 2.500 gramos), 2. Orden de nacimiento, 3. Proporción de nacimientos de madres adolescentes entre 10 y 19 años, 4. Proporción de nacimientos de madres con primaria, 5. Proporción de nacimientos de madres con secundaria, 6. Afiliación a salud, 7. Proporción de nacimientos de madres con menos de 4 consultas antes del parto, 8. Partos institucionales, 9. Partos atendidos por personal calificado, 10. Cobertura de acueducto, 11. Índice de Riesgo de la Calidad del Agua y 12. Mortalidad en la Niñez. El Índice permite hacer lecturas municipales, que enriquecen el análisis sobre la problemática y brindan elementos para la toma de decisiones, en atención a la desnutrición crónica infantil. A continuación, encontrará la clasificación correspondiente a la información disponible para el año 2018 del municipio, la cual se clasifica entre uno (1) y cinco (5), siendo uno (1) el nivel Crítico (rojo) y cinco (5) el nivel Sobresaliente (amarillo).

Mapa 1: Municipios por categoría del Índice de Desnutrición 2018

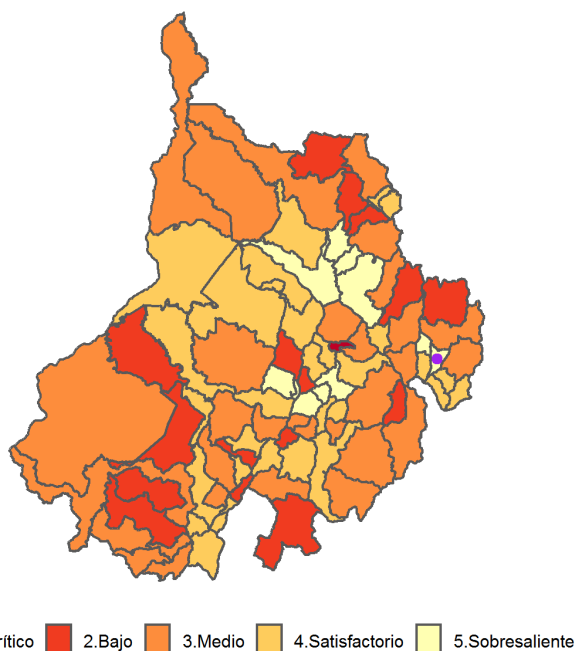
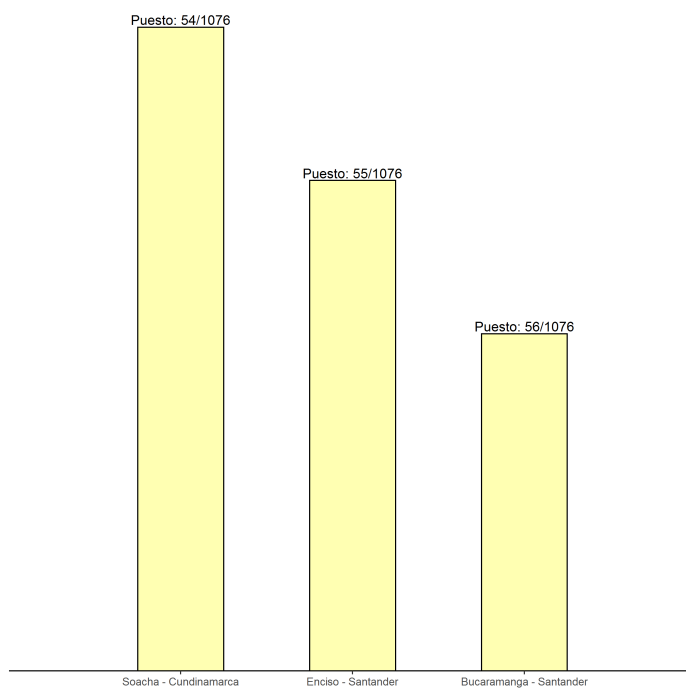


Gráfico 1: Ranking municipal según valor del Índice de Desnutrición Crónica 2018



El municipio de Enciso-Santander pertenece a la categoría 5 del Índice de Desnutrición Crónica, la cual hace referencia a un nivel Sobresaliente en las variables que lo componen. De los 1076 municipios evaluados, 163 hacen parte de esta categoría, los cuales tienen mayores capacidades institucionales y un contexto que les permite una mejor gestión de la problemática. Su capacidad administrativa es una ventaja para establecer articulaciones sectoriales y alianzas con organizaciones del sector social y privado para pilotear o complementar acciones con mayor impacto. Se sugieren las siguientes acciones de gestión e intervención, teniendo en cuenta la categoría en que se ubica el municipio en el Índice de Desnutrición Crónica (para más información ver [Reporte anual 2020](#))

- Afinar la priorización de beneficiarios para llegar a las familias que más lo necesitan mediante captación de las mujeres gestantes, controles prenatales, atención con calidad durante el embarazo, parto y puerperio, suplementación con micronutrientes, alimentación complementaria y promoción de la lactancia materna exclusiva y complementaria.
- Abordar el problema de la desnutrición como un fenómeno multicausal, articulando a los sectores de educación, inclusión social, desarrollo económico, salud o quien haga sus veces.
- Buscar una articulación fluida con prestadores servicios de salud para mejorar la atención e implementar estrategias probadas para la reducción de la desnutrición crónica
- Fortalecer los sistemas de vigilancia de la situación nutricional, incorporando la lactancia materna como un indicador a monitorear.
- Fortalecer los procesos de evaluación de las políticas públicas de manera cuantitativa.

1. Índice de Desnutrición Crónica

Agrupar a nivel municipal variables relacionadas con la desnutrición crónica infantil, con el fin de localizar y cuantificar la situación de la problemática en el territorio nacional año a año. Para ello, se construye un indicador sintético que resume el comportamiento de (12) variables asociadas a la situación nutricional: 1. Bajo peso al nacer (menor a 2.500 gramos), 2. Orden de nacimiento, 3. Proporción de nacimientos de madres adolescentes entre 10 y 19 años, 4. Proporción de nacimientos de madres con primaria, 5. Proporción de nacimientos de madres con secundaria, 6. Afiliación a salud, 7. Proporción de nacimientos de madres con menos de 4 consultas antes del parto, 8. Partos institucionales, 9. Partos atendidos por personal calificado, 10. Cobertura de acueducto, 11. Índice de Riesgo de la Calidad del Agua y 12. Mortalidad en la Niñez. El Índice permite hacer lecturas municipales, que enriquecen el análisis sobre la problemática y brindan elementos para la toma de decisiones, en atención a la desnutrición crónica infantil. A continuación, encontrará la clasificación correspondiente a la información disponible para el año 2018 del municipio, la cual se clasifica entre uno (1) y cinco (5), siendo uno (1) el nivel Crítico (rojo) y cinco (5) el nivel Sobresaliente (amarillo).

Mapa 1: Municipios por categoría del Índice de Desnutrición 2018

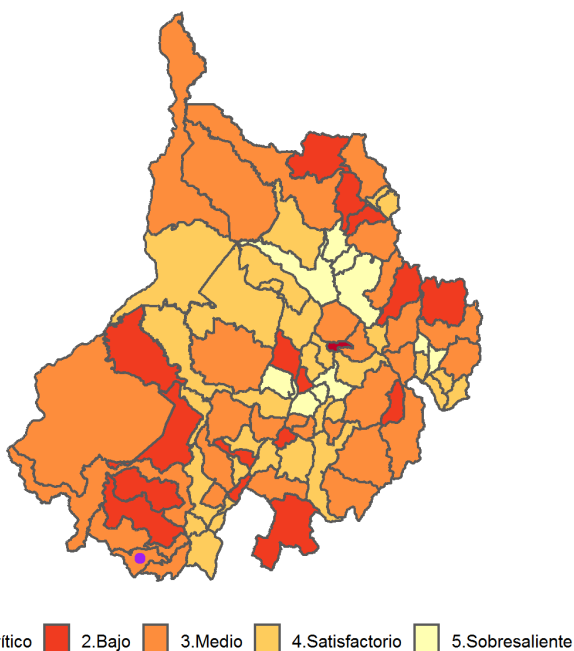
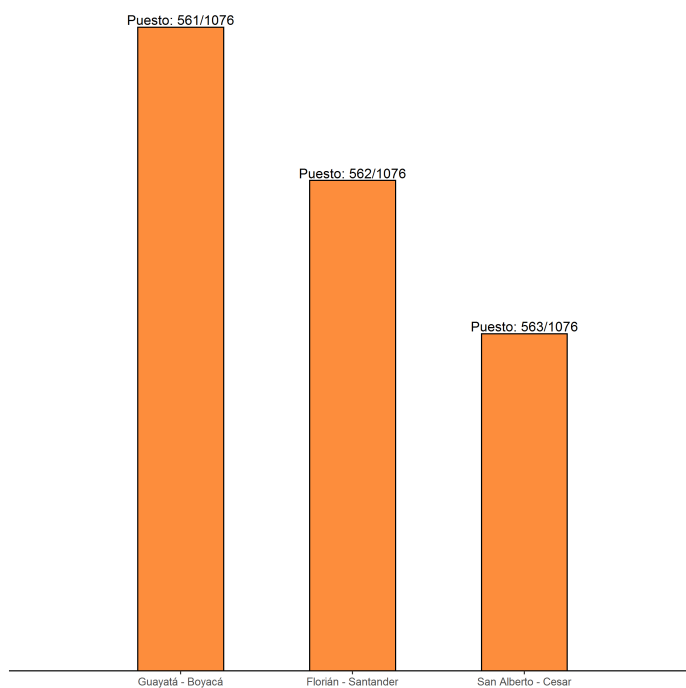


Gráfico 1: Ranking municipal según valor del Índice de Desnutrición Crónica 2018



El municipio de Florián-Santander pertenece a la categoría 3 del Índice de Desnutrición Crónica, la cual hace referencia a un nivel Medio en las variables que componen el Índice. De los 1076 municipios evaluados, 344 hacen parte de esta categoría. Estos municipios están iniciando una expansión económica que aún no ha repercutido en la situación de los sectores más vulnerables de la población. Es muy probable que sus variables estructurales no estén en una situación crítica, por lo que tienen probabilidad de pasar a una mejor categoría, sin embargo, es latente el riesgo de bajar de categoría si no se ejecutan políticas de salud, nutrición y primera infancia. Se sugieren las siguientes acciones de gestión e intervención, teniendo en cuenta la categoría en que se ubica el municipio en el Índice de Desnutrición Crónica (para más información ver [Reporte anual 2020](#))

- Afinar la priorización de beneficiarios para llegar a las familias que más lo necesitan mediante captación de las mujeres gestantes, controles prenatales, atención con calidad durante el embarazo, parto y puerperio, suplementación con micronutrientes, alimentación complementaria y promoción de la lactancia materna exclusiva y complementaria.
- Fortalecer la articulación intersectorial para la ejecución efectiva de las políticas de primera infancia, salud, nutrición, seguridad alimentaria y derechos sexuales y reproductivos.
- Incorporar intervenciones para el desarrollo de tales políticas en sus instrumentos de planeación.
- Priorizar la asignación de recursos para salud y nutrición y el abordaje de sus determinantes, rompiendo con las trampas de pobreza.
- Fortalecer los sistemas de monitoreo y registro de los indicadores nutricionales.

1. Índice de Desnutrición Crónica

Agrupada a nivel municipal variables relacionadas con la desnutrición crónica infantil, con el fin de localizar y cuantificar la situación de la problemática en el territorio nacional año a año. Para ello, se construye un indicador sintético que resume el comportamiento de (12) variables asociadas a la situación nutricional: 1. Bajo peso al nacer (menor a 2.500 gramos), 2. Orden de nacimiento, 3. Proporción de nacimientos de madres adolescentes entre 10 y 19 años, 4. Proporción de nacimientos de madres con primaria, 5. Proporción de nacimientos de madres con secundaria, 6. Afiliación a salud, 7. Proporción de nacimientos de madres con menos de 4 consultas antes del parto, 8. Partos institucionales, 9. Partos atendidos por personal calificado, 10. Cobertura de acueducto, 11. Índice de Riesgo de la Calidad del Agua y 12. Mortalidad en la Niñez. El Índice permite hacer lecturas municipales, que enriquecen el análisis sobre la problemática y brindan elementos para la toma de decisiones, en atención a la desnutrición crónica infantil. A continuación, encontrará la clasificación correspondiente a la información disponible para el año 2018 del municipio, la cual se clasifica entre uno (1) y cinco (5), siendo uno (1) el nivel Crítico (rojo) y cinco (5) el nivel Sobresaliente (amarillo).

Mapa 1: Municipios por categoría del Índice de Desnutrición 2018

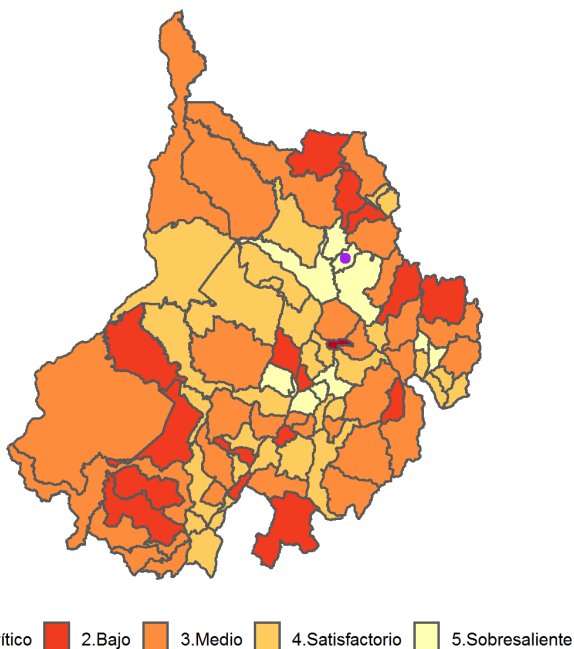
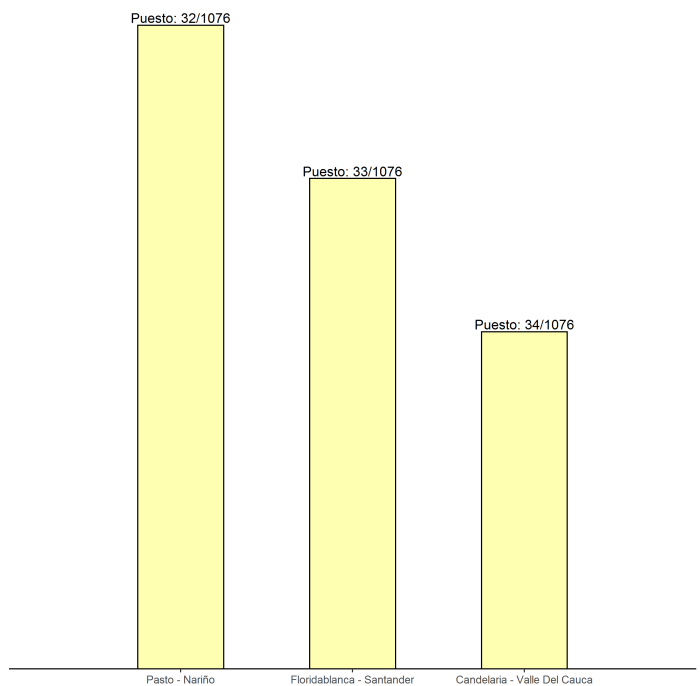


Gráfico 1: Ranking municipal según valor del Índice de Desnutrición Crónica 2018



El municipio de Floridablanca-Santander pertenece a la categoría 5 del Índice de Desnutrición Crónica, la cual hace referencia a un nivel Sobresaliente en las variables que lo componen. De los 1076 municipios evaluados, 163 hacen parte de esta categoría, los cuales tienen mayores capacidades institucionales y un contexto que les permite una mejor gestión de la problemática. Su capacidad administrativa es una ventaja para establecer articulaciones sectoriales y alianzas con organizaciones del sector social y privado para pilotear o complementar acciones con mayor impacto. Se sugieren las siguientes acciones de gestión e intervención, teniendo en cuenta la categoría en que se ubica el municipio en el Índice de Desnutrición Crónica (para más información [ver Reporte anual 2020](#))

- Afinar la priorización de beneficiarios para llegar a las familias que más lo necesitan mediante captación de las mujeres gestantes, controles prenatales, atención con calidad durante el embarazo, parto y puerperio, suplementación con micronutrientes, alimentación complementaria y promoción de la lactancia materna exclusiva y complementaria.
- Abordar el problema de la desnutrición como un fenómeno multicausal, articulando a los sectores de educación, inclusión social, desarrollo económico, salud o quien haga sus veces.
- Buscar una articulación fluida con prestadores servicios de salud para mejorar la atención e implementar estrategias probadas para la reducción de la desnutrición crónica
- Fortalecer los sistemas de vigilancia de la situación nutricional, incorporando la lactancia materna como un indicador a monitorear.
- Fortalecer los procesos de evaluación de las políticas públicas de manera cuantitativa.

1. Índice de Desnutrición Crónica

Agrupar a nivel municipal variables relacionadas con la desnutrición crónica infantil, con el fin de localizar y cuantificar la situación de la problemática en el territorio nacional año a año. Para ello, se construye un indicador sintético que resume el comportamiento de (12) variables asociadas a la situación nutricional: 1. Bajo peso al nacer (menor a 2.500 gramos), 2. Orden de nacimiento, 3. Proporción de nacimientos de madres adolescentes entre 10 y 19 años, 4. Proporción de nacimientos de madres con primaria, 5. Proporción de nacimientos de madres con secundaria, 6. Afiliación a salud, 7. Proporción de nacimientos de madres con menos de 4 consultas antes del parto, 8. Partos institucionales, 9. Partos atendidos por personal calificado, 10. Cobertura de acueducto, 11. Índice de Riesgo de la Calidad del Agua y 12. Mortalidad en la Niñez. El Índice permite hacer lecturas municipales, que enriquecen el análisis sobre la problemática y brindan elementos para la toma de decisiones, en atención a la desnutrición crónica infantil. A continuación, encontrará la clasificación correspondiente a la información disponible para el año 2018 del municipio, la cual se clasifica entre uno (1) y cinco (5), siendo uno (1) el nivel Crítico (rojo) y cinco (5) el nivel Sobresaliente (amarillo).

Mapa 1: Municipios por categoría del Índice de Desnutrición 2018

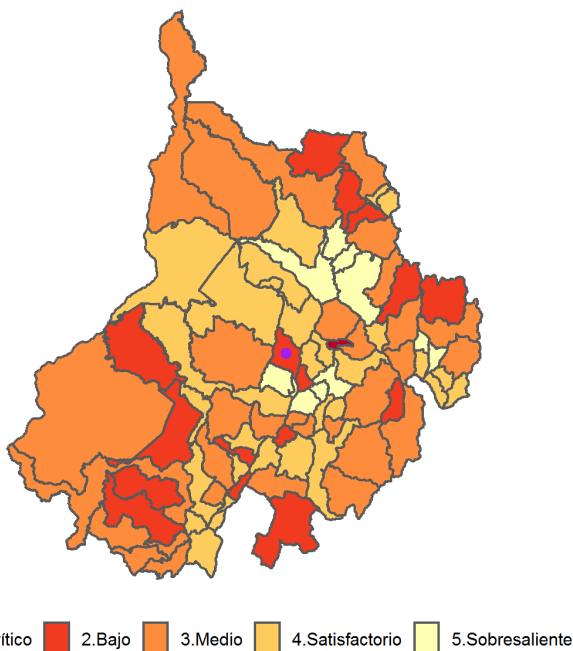
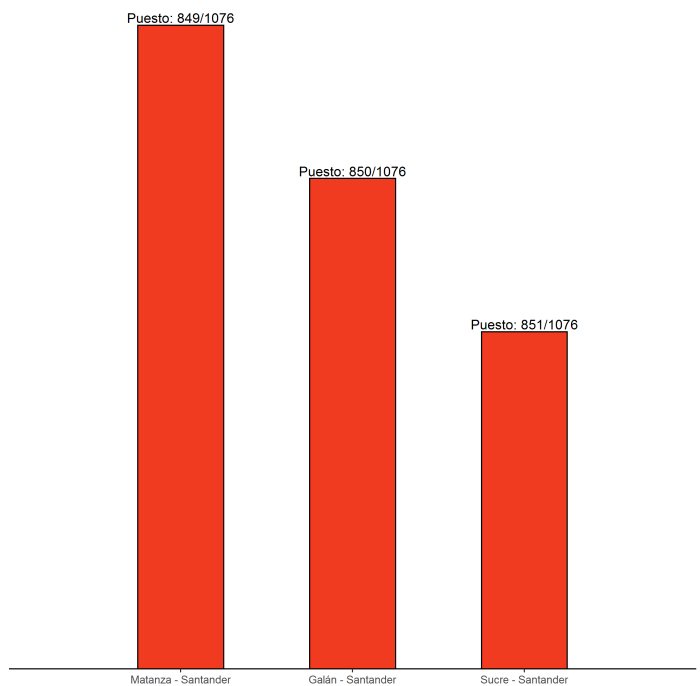


Gráfico 1: Ranking municipal según valor del Índice de Desnutrición Crónica 2018



El municipio de Galán-Santander pertenece a la categoría 2 del Índice de Desnutrición Crónica, la cual hace referencia a un nivel Bajo en las variables que componen el Índice. De los 1076 municipios evaluados, 218 hacen parte de esta categoría los cuales tienen en común altas tasas de pobreza, su Producto Interno Bruto per cápita es bajo y están en departamentos con altos índices de desigualdad. Se sugieren las siguientes acciones de gestión e intervención, teniendo en cuenta la categoría en que se ubica el municipio en el Índice de Desnutrición Crónica (para más información [ver Reporte anual 2020](#))

- Proveer servicios básicos de saneamiento, agua potable o segura, acceso a salud y a educación, haciendo especial énfasis en las zonas rurales y rurales dispersas.
- Gestionar la articulación de recursos con la administración departamental y nacional para acceder a líneas de financiación de servicios sociales básicos.
- Poner en práctica estrategias de prevención y promoción de la salud haciendo uso de la atención extramural.
- Promover la lactancia materna e implementar programas de complementación alimentaria y suplementación con micronutrientes.
- Implementar estrategias de salud materno-infantil como Instituciones Amigas de la Mujer y la Infancia (IAMI) y Atención Integrada de Enfermedades Prevalentes de la Infancia (AIEPI).
- Fortalecer el tejido social y la acción comunitaria, fracturados por las dinámicas recientes de la guerra y la ilegalidad.

1. Índice de Desnutrición Crónica

Agrupar a nivel municipal variables relacionadas con la desnutrición crónica infantil, con el fin de localizar y cuantificar la situación de la problemática en el territorio nacional año a año. Para ello, se construye un indicador sintético que resume el comportamiento de (12) variables asociadas a la situación nutricional: 1. Bajo peso al nacer (menor a 2.500 gramos), 2. Orden de nacimiento, 3. Proporción de nacimientos de madres adolescentes entre 10 y 19 años, 4. Proporción de nacimientos de madres con primaria, 5. Proporción de nacimientos de madres con secundaria, 6. Afiliación a salud, 7. Proporción de nacimientos de madres con menos de 4 consultas antes del parto, 8. Partos institucionales, 9. Partos atendidos por personal calificado, 10. Cobertura de acueducto, 11. Índice de Riesgo de la Calidad del Agua y 12. Mortalidad en la Niñez. El Índice permite hacer lecturas municipales, que enriquecen el análisis sobre la problemática y brindan elementos para la toma de decisiones, en atención a la desnutrición crónica infantil. A continuación, encontrará la clasificación correspondiente a la información disponible para el año 2018 del municipio, la cual se clasifica entre uno (1) y cinco (5), siendo uno (1) el nivel Crítico (rojo) y cinco (5) el nivel Sobresaliente (amarillo).

Mapa 1: Municipios por categoría del Índice de Desnutrición 2018

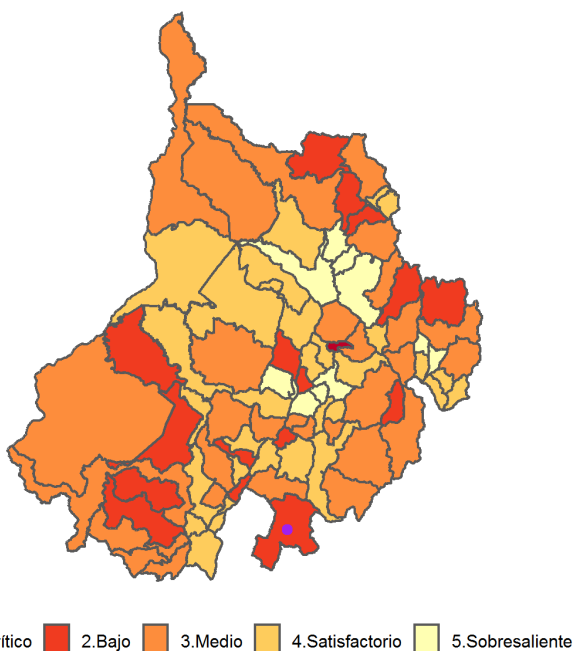
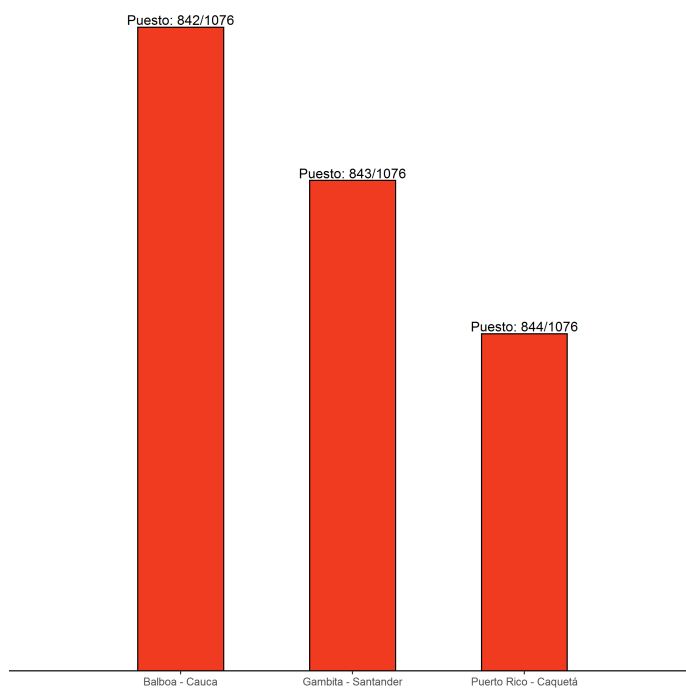


Gráfico 1: Ranking municipal según valor del Índice de Desnutrición Crónica 2018



El municipio de Gámbita-Santander pertenece a la categoría 2 del Índice de Desnutrición Crónica, la cual hace referencia a un nivel Bajo en las variables que componen el Índice. De los 1076 municipios evaluados, 218 hacen parte de esta categoría los cuales tienen en común altas tasas de pobreza, su Producto Interno Bruto per cápita es bajo y están en departamentos con altos índices de desigualdad. Se sugieren las siguientes acciones de gestión e intervención, teniendo en cuenta la categoría en que se ubica el municipio en el Índice de Desnutrición Crónica (para más información [ver Reporte anual 2020](#))

- Proveer servicios básicos de saneamiento, agua potable o segura, acceso a salud y a educación, haciendo especial énfasis en las zonas rurales y rurales dispersas.
- Gestionar la articulación de recursos con la administración departamental y nacional para acceder a líneas de financiación de servicios sociales básicos.
- Poner en práctica estrategias de prevención y promoción de la salud haciendo uso de la atención extramural.
- Promover la lactancia materna e implementar programas de complementación alimentaria y suplementación con micronutrientes.
- Implementar estrategias de salud materno-infantil como Instituciones Amigas de la Mujer y la Infancia (IAMI) y Atención Integrada de Enfermedades Prevalentes de la Infancia (AIEPI).
- Fortalecer el tejido social y la acción comunitaria, fracturados por las dinámicas recientes de la guerra y la ilegalidad.

1. Índice de Desnutrición Crónica

Agrupar a nivel municipal variables relacionadas con la desnutrición crónica infantil, con el fin de localizar y cuantificar la situación de la problemática en el territorio nacional año a año. Para ello, se construye un indicador sintético que resume el comportamiento de (12) variables asociadas a la situación nutricional: 1. Bajo peso al nacer (menor a 2.500 gramos), 2. Orden de nacimiento, 3. Proporción de nacimientos de madres adolescentes entre 10 y 19 años, 4. Proporción de nacimientos de madres con primaria, 5. Proporción de nacimientos de madres con secundaria, 6. Afiliación a salud, 7. Proporción de nacimientos de madres con menos de 4 consultas antes del parto, 8. Partos institucionales, 9. Partos atendidos por personal calificado, 10. Cobertura de acueducto, 11. Índice de Riesgo de la Calidad del Agua y 12. Mortalidad en la Niñez. El Índice permite hacer lecturas municipales, que enriquecen el análisis sobre la problemática y brindan elementos para la toma de decisiones, en atención a la desnutrición crónica infantil. A continuación, encontrará la clasificación correspondiente a la información disponible para el año 2018 del municipio, la cual se clasifica entre uno (1) y cinco (5), siendo uno (1) el nivel Crítico (rojo) y cinco (5) el nivel Sobresaliente (amarillo).

Mapa 1: Municipios por categoría del Índice de Desnutrición 2018

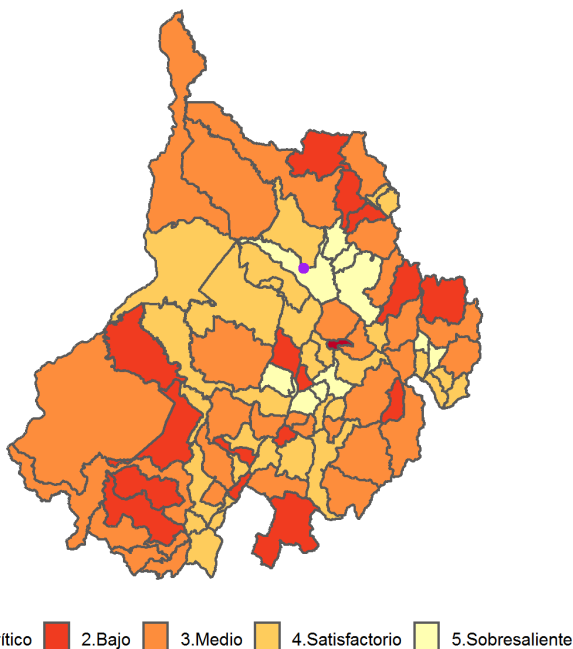
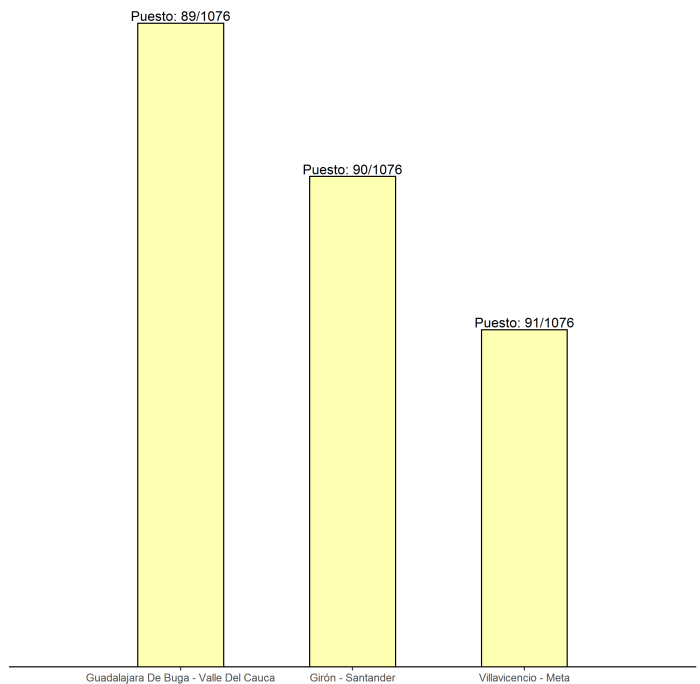


Gráfico 1: Ranking municipal según valor del Índice de Desnutrición Crónica 2018



El municipio de Girón-Santander pertenece a la categoría 5 del Índice de Desnutrición Crónica, la cual hace referencia a un nivel Sobresaliente en las variables que lo componen. De los 1076 municipios evaluados, 163 hacen parte de esta categoría, los cuales tienen mayores capacidades institucionales y un contexto que les permite una mejor gestión de la problemática. Su capacidad administrativa es una ventaja para establecer articulaciones sectoriales y alianzas con organizaciones del sector social y privado para pilotear o complementar acciones con mayor impacto. Se sugieren las siguientes acciones de gestión e intervención, teniendo en cuenta la categoría en que se ubica el municipio en el Índice de Desnutrición Crónica (para más información ver [Reporte anual 2020](#))

- Afinar la priorización de beneficiarios para llegar a las familias que más lo necesitan mediante captación de las mujeres gestantes, controles prenatales, atención con calidad durante el embarazo, parto y puerperio, suplementación con micronutrientes, alimentación complementaria y promoción de la lactancia materna exclusiva y complementaria.
- Abordar el problema de la desnutrición como un fenómeno multicausal, articulando a los sectores de educación, inclusión social, desarrollo económico, salud o quien haga sus veces.
- Buscar una articulación fluida con prestadores servicios de salud para mejorar la atención e implementar estrategias probadas para la reducción de la desnutrición crónica
- Fortalecer los sistemas de vigilancia de la situación nutricional, incorporando la lactancia materna como un indicador a monitorear.
- Fortalecer los procesos de evaluación de las políticas públicas de manera cuantitativa.

1. Índice de Desnutrición Crónica

Agrupar a nivel municipal variables relacionadas con la desnutrición crónica infantil, con el fin de localizar y cuantificar la situación de la problemática en el territorio nacional año a año. Para ello, se construye un indicador sintético que resume el comportamiento de (12) variables asociadas a la situación nutricional: 1. Bajo peso al nacer (menor a 2.500 gramos), 2. Orden de nacimiento, 3. Proporción de nacimientos de madres adolescentes entre 10 y 19 años, 4. Proporción de nacimientos de madres con primaria, 5. Proporción de nacimientos de madres con secundaria, 6. Afiliación a salud, 7. Proporción de nacimientos de madres con menos de 4 consultas antes del parto, 8. Partos institucionales, 9. Partos atendidos por personal calificado, 10. Cobertura de acueducto, 11. Índice de Riesgo de la Calidad del Agua y 12. Mortalidad en la Niñez. El Índice permite hacer lecturas municipales, que enriquecen el análisis sobre la problemática y brindan elementos para la toma de decisiones, en atención a la desnutrición crónica infantil. A continuación, encontrará la clasificación correspondiente a la información disponible para el año 2018 del municipio, la cual se clasifica entre uno (1) y cinco (5), siendo uno (1) el nivel Crítico (rojo) y cinco (5) el nivel Sobresaliente (amarillo).

Mapa 1: Municipios por categoría del Índice de Desnutrición 2018

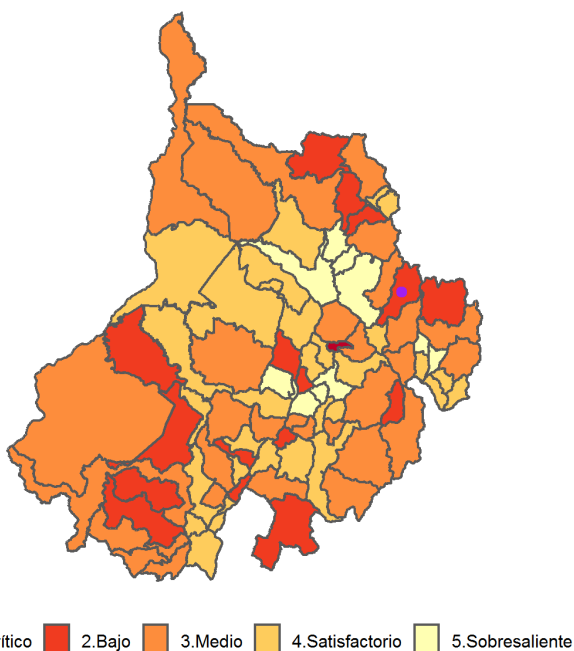
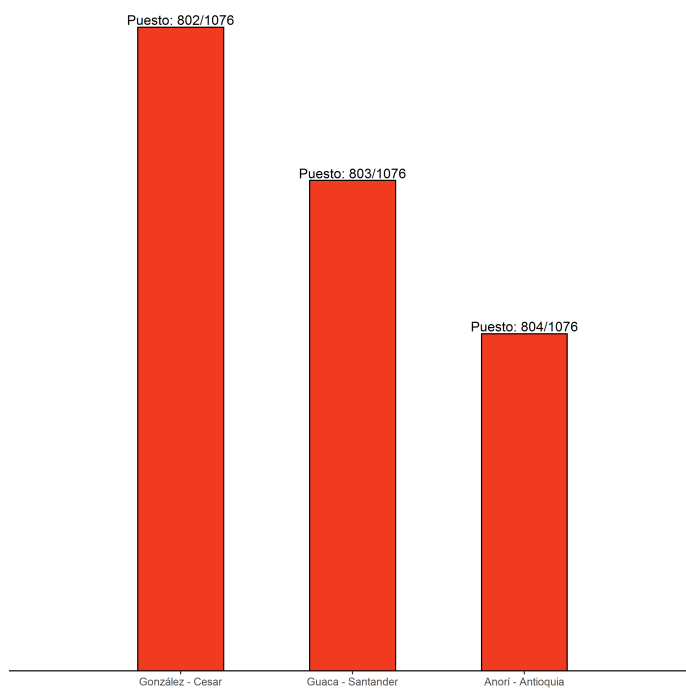


Gráfico 1: Ranking municipal según valor del Índice de Desnutrición Crónica 2018



El municipio de Guaca-Santander pertenece a la categoría 2 del Índice de Desnutrición Crónica, la cual hace referencia a un nivel Bajo en las variables que componen el Índice. De los 1076 municipios evaluados, 218 hacen parte de esta categoría los cuales tienen en común altas tasas de pobreza, su Producto Interno Bruto per cápita es bajo y están en departamentos con altos índices de desigualdad. Se sugieren las siguientes acciones de gestión e intervención, teniendo en cuenta la categoría en que se ubica el municipio en el Índice de Desnutrición Crónica (para más información [ver Reporte anual 2020](#))

- Proveer servicios básicos de saneamiento, agua potable o segura, acceso a salud y a educación, haciendo especial énfasis en las zonas rurales y rurales dispersas.
- Gestionar la articulación de recursos con la administración departamental y nacional para acceder a líneas de financiación de servicios sociales básicos.
- Poner en práctica estrategias de prevención y promoción de la salud haciendo uso de la atención extramural.
- Promover la lactancia materna e implementar programas de complementación alimentaria y suplementación con micronutrientes.
- Implementar estrategias de salud materno-infantil como Instituciones Amigas de la Mujer y la Infancia (IAMI) y Atención Integrada de Enfermedades Prevalentes de la Infancia (AIEPI).
- Fortalecer el tejido social y la acción comunitaria, fracturados por las dinámicas recientes de la guerra y la ilegalidad.

1. Índice de Desnutrición Crónica

Agrupar a nivel municipal variables relacionadas con la desnutrición crónica infantil, con el fin de localizar y cuantificar la situación de la problemática en el territorio nacional año a año. Para ello, se construye un indicador sintético que resume el comportamiento de (12) variables asociadas a la situación nutricional: 1. Bajo peso al nacer (menor a 2.500 gramos), 2. Orden de nacimiento, 3. Proporción de nacimientos de madres adolescentes entre 10 y 19 años, 4. Proporción de nacimientos de madres con primaria, 5. Proporción de nacimientos de madres con secundaria, 6. Afiliación a salud, 7. Proporción de nacimientos de madres con menos de 4 consultas antes del parto, 8. Partos institucionales, 9. Partos atendidos por personal calificado, 10. Cobertura de acueducto, 11. Índice de Riesgo de la Calidad del Agua y 12. Mortalidad en la Niñez. El Índice permite hacer lecturas municipales, que enriquecen el análisis sobre la problemática y brindan elementos para la toma de decisiones, en atención a la desnutrición crónica infantil. A continuación, encontrará la clasificación correspondiente a la información disponible para el año 2018 del municipio, la cual se clasifica entre uno (1) y cinco (5), siendo uno (1) el nivel Crítico (rojo) y cinco (5) el nivel Sobresaliente (amarillo).

Mapa 1: Municipios por categoría del Índice de Desnutrición 2018

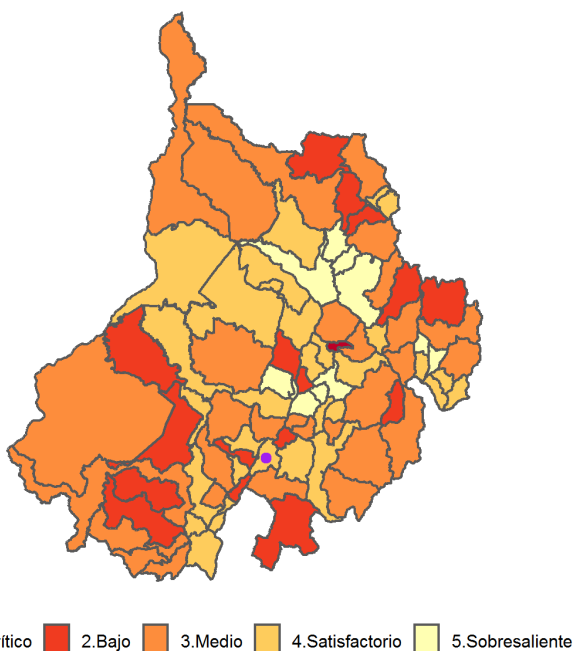
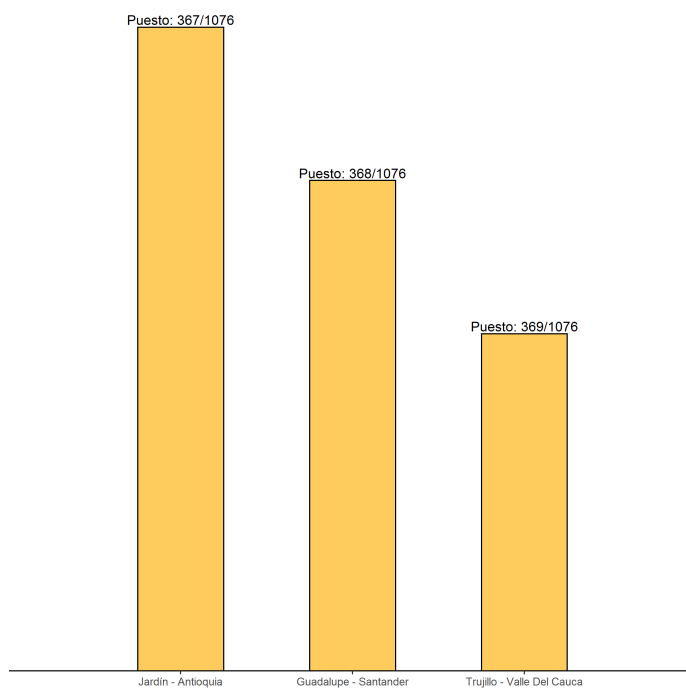


Gráfico 1: Ranking municipal según valor del Índice de Desnutrición Crónica 2018



El municipio de Guadalupe-Santander pertenece a la categoría 4 del Índice de Desnutrición Crónica, la cual hace referencia a un nivel Satisfactorio en las variables que lo componen. De los 1076 municipios evaluados, 287 hacen parte de esta categoría, los cuales tienen mayores capacidades institucionales y un contexto que les permite una mejor gestión de la problemática. Su capacidad administrativa es una ventaja para establecer articulaciones sectoriales y alianzas con organizaciones del sector social y privado para pilotear o complementar acciones con mayor impacto. Se sugieren las siguientes acciones de gestión e intervención, teniendo en cuenta la categoría en que se ubica el municipio en el Índice de Desnutrición Crónica (para más información ver [Reporte anual 2020](#))

- Afinar la priorización de beneficiarios para llegar a las familias que más lo necesitan mediante captación de las mujeres gestantes, controles prenatales, atención con calidad durante el embarazo, parto y puerperio, suplementación con micronutrientes, alimentación complementaria y promoción de la lactancia materna exclusiva y complementaria.
- Abordar el problema de la desnutrición como un fenómeno multicausal, articulando a los sectores de educación, inclusión social, desarrollo económico, salud o quien haga sus veces.
- Buscar una articulación fluida con prestadores servicios de salud para mejorar la atención e implementar estrategias probadas para la reducción de la desnutrición crónica
- Fortalecer los procesos de evaluación de las políticas públicas de manera cuantitativa.
- Fortalecer los sistemas de vigilancia de la situación nutricional, incorporando la lactancia materna como un indicador a monitorear.

1. Índice de Desnutrición Crónica

Agrupar a nivel municipal variables relacionadas con la desnutrición crónica infantil, con el fin de localizar y cuantificar la situación de la problemática en el territorio nacional año a año. Para ello, se construye un indicador sintético que resume el comportamiento de (12) variables asociadas a la situación nutricional: 1. Bajo peso al nacer (menor a 2.500 gramos), 2. Orden de nacimiento, 3. Proporción de nacimientos de madres adolescentes entre 10 y 19 años, 4. Proporción de nacimientos de madres con primaria, 5. Proporción de nacimientos de madres con secundaria, 6. Afiliación a salud, 7. Proporción de nacimientos de madres con menos de 4 consultas antes del parto, 8. Partos institucionales, 9. Partos atendidos por personal calificado, 10. Cobertura de acueducto, 11. Índice de Riesgo de la Calidad del Agua y 12. Mortalidad en la Niñez. El Índice permite hacer lecturas municipales, que enriquecen el análisis sobre la problemática y brindan elementos para la toma de decisiones, en atención a la desnutrición crónica infantil. A continuación, encontrará la clasificación correspondiente a la información disponible para el año 2018 del municipio, la cual se clasifica entre uno (1) y cinco (5), siendo uno (1) el nivel Crítico (rojo) y cinco (5) el nivel Sobresaliente (amarillo).

Mapa 1: Municipios por categoría del Índice de Desnutrición 2018

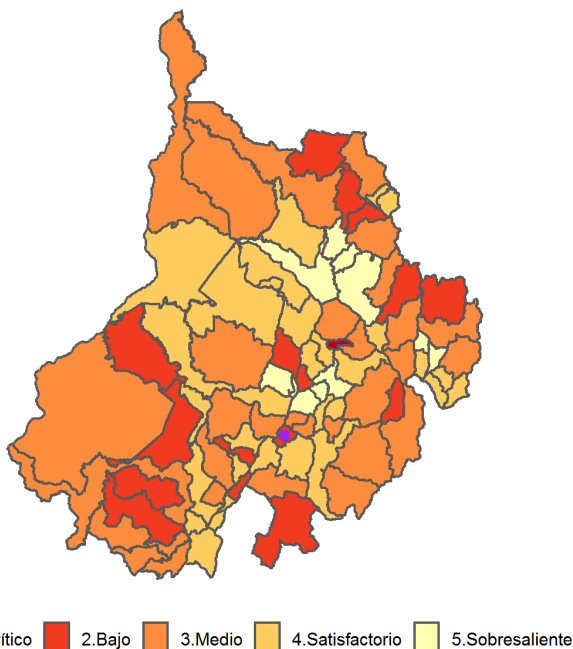
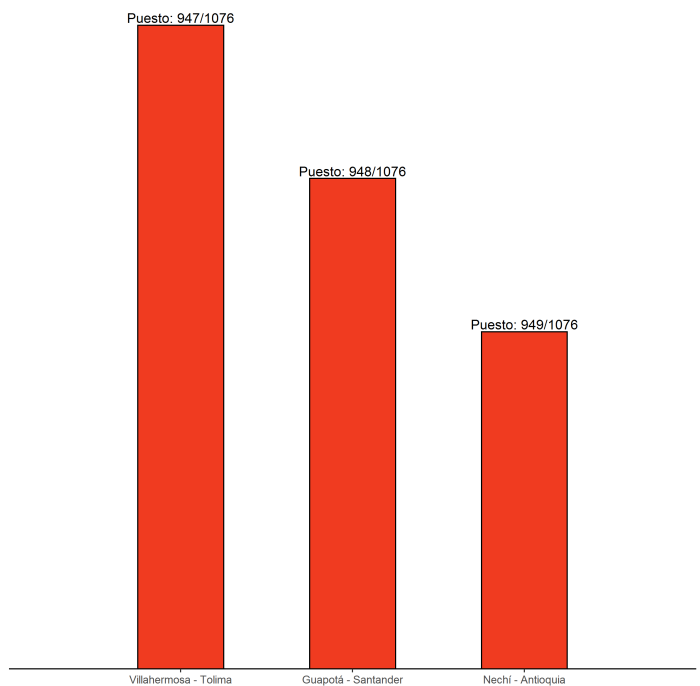


Gráfico 1: Ranking municipal según valor del Índice de Desnutrición Crónica 2018



El municipio de Guapotá-Santander pertenece a la categoría 2 del Índice de Desnutrición Crónica, la cual hace referencia a un nivel Bajo en las variables que componen el Índice. De los 1076 municipios evaluados, 218 hacen parte de esta categoría los cuales tienen en común altas tasas de pobreza, su Producto Interno Bruto per cápita es bajo y están en departamentos con altos índices de desigualdad. Se sugieren las siguientes acciones de gestión e intervención, teniendo en cuenta la categoría en que se ubica el municipio en el Índice de Desnutrición Crónica (para más información [ver Reporte anual 2020](#))

- Proveer servicios básicos de saneamiento, agua potable o segura, acceso a salud y a educación, haciendo especial énfasis en las zonas rurales y rurales dispersas.
- Gestionar la articulación de recursos con la administración departamental y nacional para acceder a líneas de financiación de servicios sociales básicos.
- Poner en práctica estrategias de prevención y promoción de la salud haciendo uso de la atención extramural.
- Promover la lactancia materna e implementar programas de complementación alimentaria y suplementación con micronutrientes.
- Implementar estrategias de salud materno-infantil como Instituciones Amigas de la Mujer y la Infancia (IAMI) y Atención Integrada de Enfermedades Prevalentes de la Infancia (AIEPI).
- Fortalecer el tejido social y la acción comunitaria, fracturados por las dinámicas recientes de la guerra y la ilegalidad.

1. Índice de Desnutrición Crónica

Agrupar a nivel municipal variables relacionadas con la desnutrición crónica infantil, con el fin de localizar y cuantificar la situación de la problemática en el territorio nacional año a año. Para ello, se construye un indicador sintético que resume el comportamiento de (12) variables asociadas a la situación nutricional: 1. Bajo peso al nacer (menor a 2.500 gramos), 2. Orden de nacimiento, 3. Proporción de nacimientos de madres adolescentes entre 10 y 19 años, 4. Proporción de nacimientos de madres con primaria, 5. Proporción de nacimientos de madres con secundaria, 6. Afiliación a salud, 7. Proporción de nacimientos de madres con menos de 4 consultas antes del parto, 8. Partos institucionales, 9. Partos atendidos por personal calificado, 10. Cobertura de acueducto, 11. Índice de Riesgo de la Calidad del Agua y 12. Mortalidad en la Niñez. El Índice permite hacer lecturas municipales, que enriquecen el análisis sobre la problemática y brindan elementos para la toma de decisiones, en atención a la desnutrición crónica infantil. A continuación, encontrará la clasificación correspondiente a la información disponible para el año 2018 del municipio, la cual se clasifica entre uno (1) y cinco (5), siendo uno (1) el nivel Crítico (rojo) y cinco (5) el nivel Sobresaliente (amarillo).

Mapa 1: Municipios por categoría del Índice de Desnutrición 2018

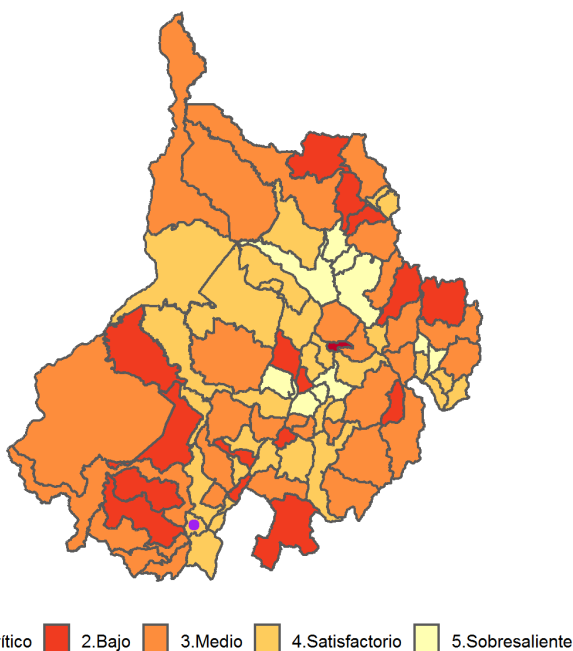
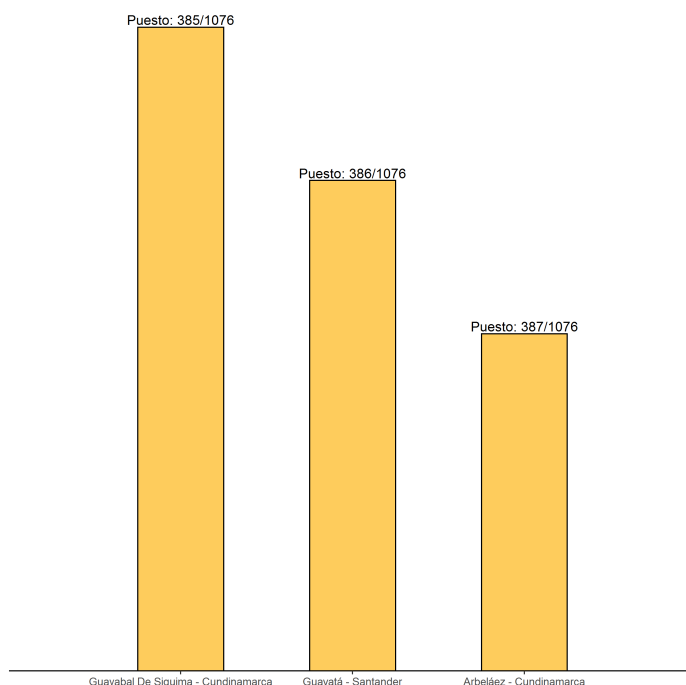


Gráfico 1: Ranking municipal según valor del Índice de Desnutrición Crónica 2018



El municipio de Guavatá-Santander pertenece a la categoría 4 del Índice de Desnutrición Crónica, la cual hace referencia a un nivel Satisfactorio en las variables que lo componen. De los 1076 municipios evaluados, 287 hacen parte de esta categoría, los cuales tienen mayores capacidades institucionales y un contexto que les permite una mejor gestión de la problemática. Su capacidad administrativa es una ventaja para establecer articulaciones sectoriales y alianzas con organizaciones del sector social y privado para pilotear o complementar acciones con mayor impacto. Se sugieren las siguientes acciones de gestión e intervención, teniendo en cuenta la categoría en que se ubica el municipio en el Índice de Desnutrición Crónica (para más información ver [Reporte anual 2020](#))

- Afinar la priorización de beneficiarios para llegar a las familias que más lo necesitan mediante captación de las mujeres gestantes, controles prenatales, atención con calidad durante el embarazo, parto y puerperio, suplementación con micronutrientes, alimentación complementaria y promoción de la lactancia materna exclusiva y complementaria.
- Abordar el problema de la desnutrición como un fenómeno multicausal, articulando a los sectores de educación, inclusión social, desarrollo económico, salud o quien haga sus veces.
- Buscar una articulación fluida con prestadores servicios de salud para mejorar la atención e implementar estrategias probadas para la reducción de la desnutrición crónica
- Fortalecer los procesos de evaluación de las políticas públicas de manera cuantitativa.
- Fortalecer los sistemas de vigilancia de la situación nutricional, incorporando la lactancia materna como un indicador a monitorear.

1. Índice de Desnutrición Crónica

Agrupada a nivel municipal variables relacionadas con la desnutrición crónica infantil, con el fin de localizar y cuantificar la situación de la problemática en el territorio nacional año a año. Para ello, se construye un indicador sintético que resume el comportamiento de (12) variables asociadas a la situación nutricional: 1. Bajo peso al nacer (menor a 2.500 gramos), 2. Orden de nacimiento, 3. Proporción de nacimientos de madres adolescentes entre 10 y 19 años, 4. Proporción de nacimientos de madres con primaria, 5. Proporción de nacimientos de madres con secundaria, 6. Afiliación a salud, 7. Proporción de nacimientos de madres con menos de 4 consultas antes del parto, 8. Partos institucionales, 9. Partos atendidos por personal calificado, 10. Cobertura de acueducto, 11. Índice de Riesgo de la Calidad del Agua y 12. Mortalidad en la Niñez. El Índice permite hacer lecturas municipales, que enriquecen el análisis sobre la problemática y brindan elementos para la toma de decisiones, en atención a la desnutrición crónica infantil. A continuación, encontrará la clasificación correspondiente a la información disponible para el año 2018 del municipio, la cual se clasifica entre uno (1) y cinco (5), siendo uno (1) el nivel Crítico (rojo) y cinco (5) el nivel Sobresaliente (amarillo).

Mapa 1: Municipios por categoría del Índice de Desnutrición 2018

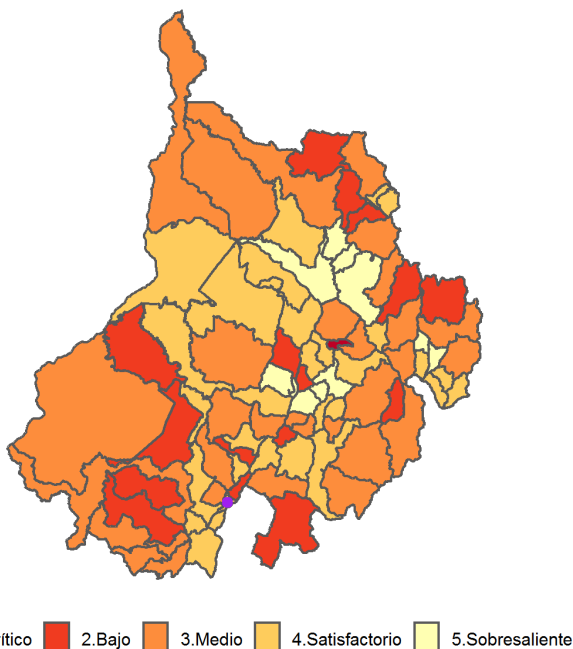
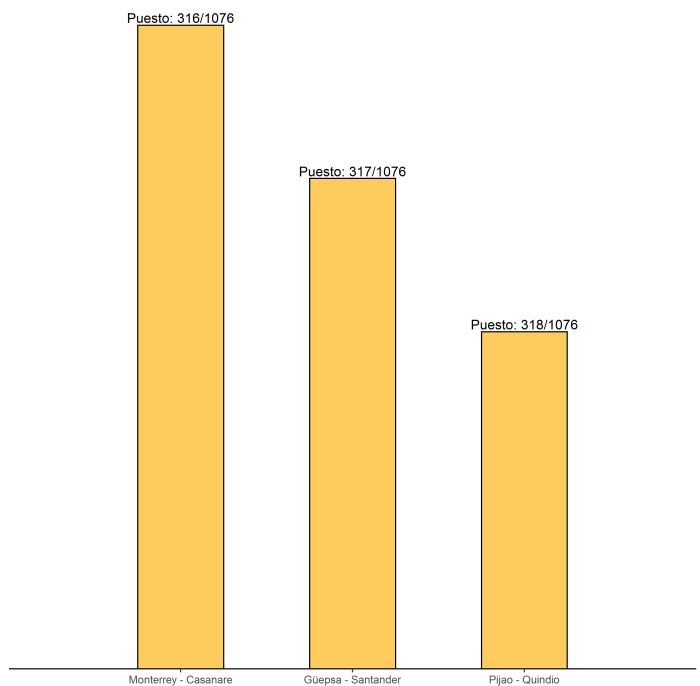


Gráfico 1: Ranking municipal según valor del Índice de Desnutrición Crónica 2018



El municipio de Güepsa-Santander pertenece a la categoría 4 del Índice de Desnutrición Crónica, la cual hace referencia a un nivel Satisfactorio en las variables que lo componen. De los 1076 municipios evaluados, 287 hacen parte de esta categoría, los cuales tienen mayores capacidades institucionales y un contexto que les permite una mejor gestión de la problemática. Su capacidad administrativa es una ventaja para establecer articulaciones sectoriales y alianzas con organizaciones del sector social y privado para pilotear o complementar acciones con mayor impacto. Se sugieren las siguientes acciones de gestión e intervención, teniendo en cuenta la categoría en que se ubica el municipio en el Índice de Desnutrición Crónica (para más información ver [Reporte anual 2020](#))

- Afinar la priorización de beneficiarios para llegar a las familias que más lo necesitan mediante captación de las mujeres gestantes, controles prenatales, atención con calidad durante el embarazo, parto y puerperio, suplementación con micronutrientes, alimentación complementaria y promoción de la lactancia materna exclusiva y complementaria.
- Abordar el problema de la desnutrición como un fenómeno multicausal, articulando a los sectores de educación, inclusión social, desarrollo económico, salud o quien haga sus veces.
- Buscar una articulación fluida con prestadores servicios de salud para mejorar la atención e implementar estrategias probadas para la reducción de la desnutrición crónica
- Fortalecer los procesos de evaluación de las políticas públicas de manera cuantitativa.
- Fortalecer los sistemas de vigilancia de la situación nutricional, incorporando la lactancia materna como un indicador a monitorear.

1. Índice de Desnutrición Crónica

Agrupar a nivel municipal variables relacionadas con la desnutrición crónica infantil, con el fin de localizar y cuantificar la situación de la problemática en el territorio nacional año a año. Para ello, se construye un indicador sintético que resume el comportamiento de (12) variables asociadas a la situación nutricional: 1. Bajo peso al nacer (menor a 2.500 gramos), 2. Orden de nacimiento, 3. Proporción de nacimientos de madres adolescentes entre 10 y 19 años, 4. Proporción de nacimientos de madres con primaria, 5. Proporción de nacimientos de madres con secundaria, 6. Afiliación a salud, 7. Proporción de nacimientos de madres con menos de 4 consultas antes del parto, 8. Partos institucionales, 9. Partos atendidos por personal calificado, 10. Cobertura de acueducto, 11. Índice de Riesgo de la Calidad del Agua y 12. Mortalidad en la Niñez. El Índice permite hacer lecturas municipales, que enriquecen el análisis sobre la problemática y brindan elementos para la toma de decisiones, en atención a la desnutrición crónica infantil. A continuación, encontrará la clasificación correspondiente a la información disponible para el año 2018 del municipio, la cual se clasifica entre uno (1) y cinco (5), siendo uno (1) el nivel Crítico (rojo) y cinco (5) el nivel Sobresaliente (amarillo).

Mapa 1: Municipios por categoría del Índice de Desnutrición 2018

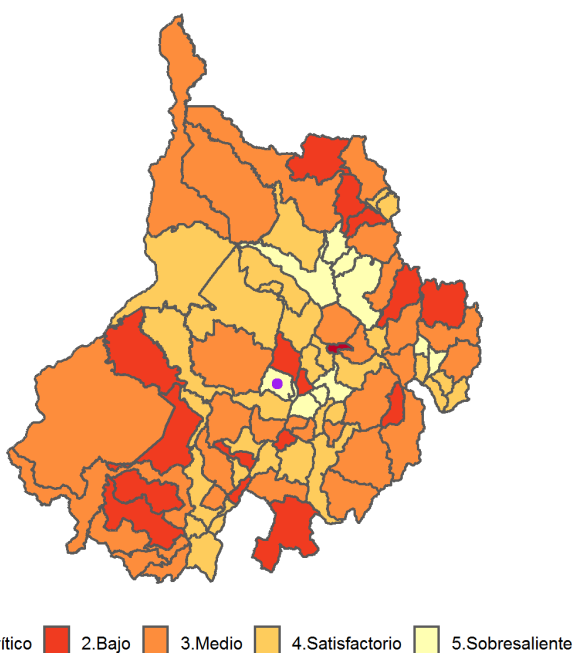
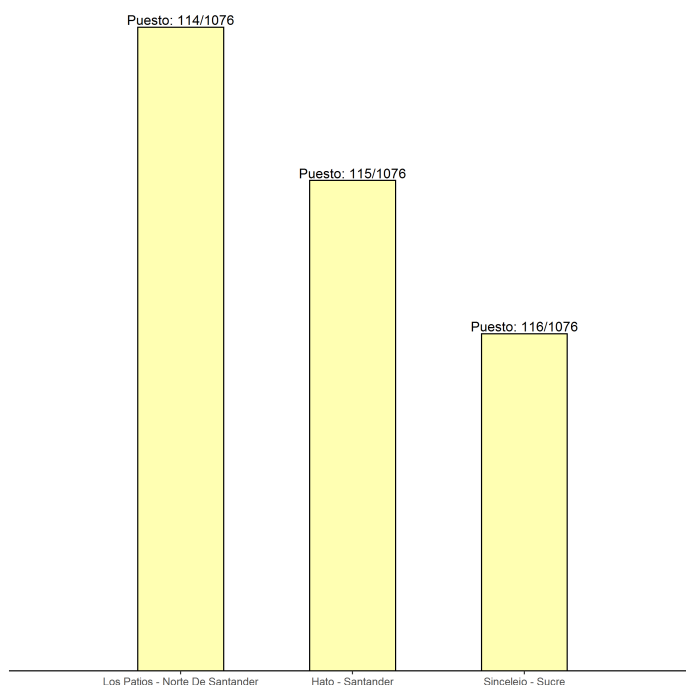


Gráfico 1: Ranking municipal según valor del Índice de Desnutrición Crónica 2018



El municipio de Hato-Santander pertenece a la categoría 5 del Índice de Desnutrición Crónica, la cual hace referencia a un nivel Sobresaliente en las variables que lo componen. De los 1076 municipios evaluados, 163 hacen parte de esta categoría, los cuales tienen mayores capacidades institucionales y un contexto que les permite una mejor gestión de la problemática. Su capacidad administrativa es una ventaja para establecer articulaciones sectoriales y alianzas con organizaciones del sector social y privado para pilotear o complementar acciones con mayor impacto. Se sugieren las siguientes acciones de gestión e intervención, teniendo en cuenta la categoría en que se ubica el municipio en el Índice de Desnutrición Crónica (para más información ver [Reporte anual 2020](#))

- Afinar la priorización de beneficiarios para llegar a las familias que más lo necesitan mediante captación de las mujeres gestantes, controles prenatales, atención con calidad durante el embarazo, parto y puerperio, suplementación con micronutrientes, alimentación complementaria y promoción de la lactancia materna exclusiva y complementaria.
- Abordar el problema de la desnutrición como un fenómeno multicausal, articulando a los sectores de educación, inclusión social, desarrollo económico, salud o quien haga sus veces.
- Buscar una articulación fluida con prestadores servicios de salud para mejorar la atención e implementar estrategias probadas para la reducción de la desnutrición crónica
- Fortalecer los sistemas de vigilancia de la situación nutricional, incorporando la lactancia materna como un indicador a monitorear.
- Fortalecer los procesos de evaluación de las políticas públicas de manera cuantitativa.

1. Índice de Desnutrición Crónica

Agrupada a nivel municipal variables relacionadas con la desnutrición crónica infantil, con el fin de localizar y cuantificar la situación de la problemática en el territorio nacional año a año. Para ello, se construye un indicador sintético que resume el comportamiento de (12) variables asociadas a la situación nutricional: 1. Bajo peso al nacer (menor a 2.500 gramos), 2. Orden de nacimiento, 3. Proporción de nacimientos de madres adolescentes entre 10 y 19 años, 4. Proporción de nacimientos de madres con primaria, 5. Proporción de nacimientos de madres con secundaria, 6. Afiliación a salud, 7. Proporción de nacimientos de madres con menos de 4 consultas antes del parto, 8. Partos institucionales, 9. Partos atendidos por personal calificado, 10. Cobertura de acueducto, 11. Índice de Riesgo de la Calidad del Agua y 12. Mortalidad en la Niñez. El Índice permite hacer lecturas municipales, que enriquecen el análisis sobre la problemática y brindan elementos para la toma de decisiones, en atención a la desnutrición crónica infantil. A continuación, encontrará la clasificación correspondiente a la información disponible para el año 2018 del municipio, la cual se clasifica entre uno (1) y cinco (5), siendo uno (1) el nivel Crítico (rojo) y cinco (5) el nivel Sobresaliente (amarillo).

Mapa 1: Municipios por categoría del Índice de Desnutrición 2018

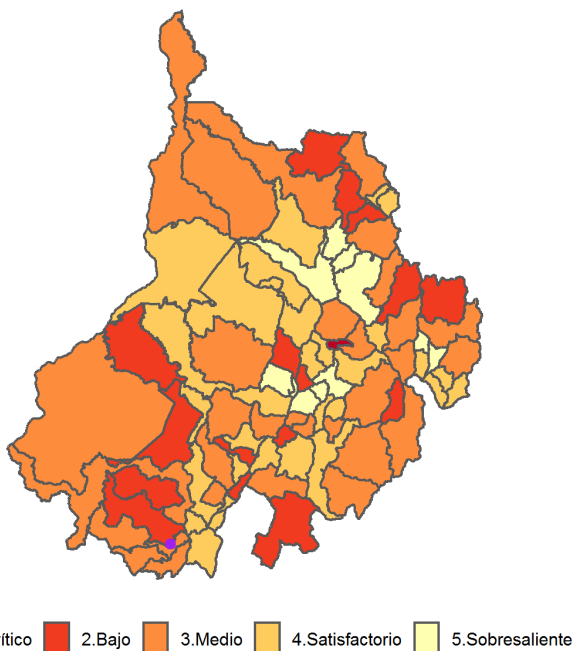
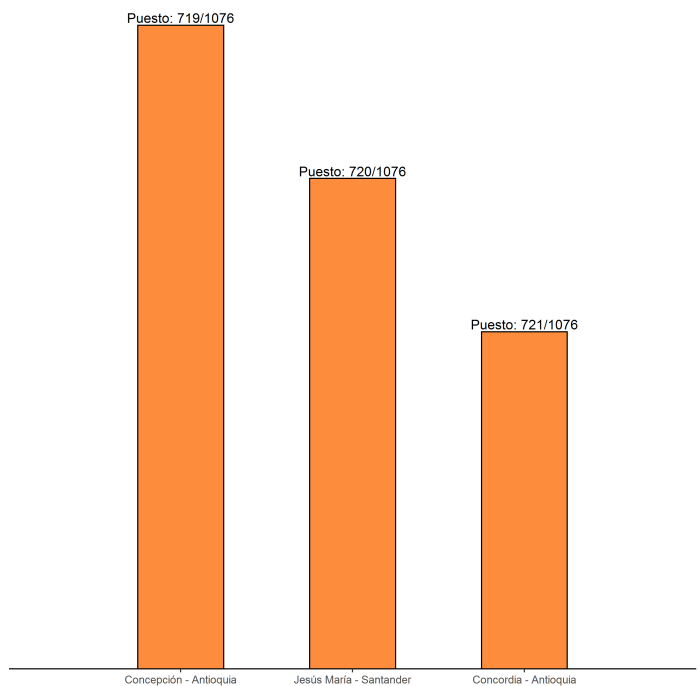


Gráfico 1: Ranking municipal según valor del Índice de Desnutrición Crónica 2018



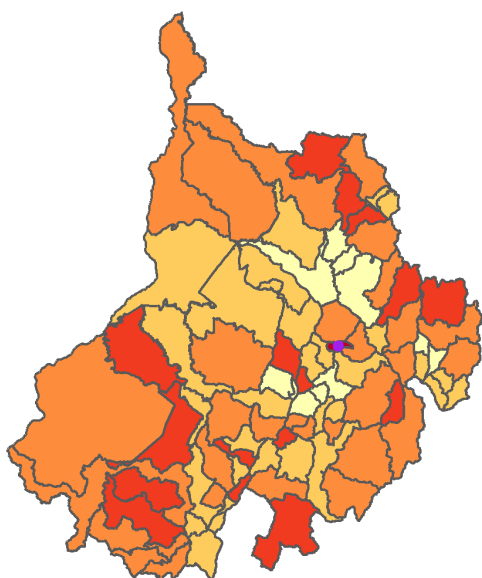
El municipio de Jesús María-Santander pertenece a la categoría 3 del Índice de Desnutrición Crónica, la cual hace referencia a un nivel Medio en las variables que componen el Índice. De los 1076 municipios evaluados, 344 hacen parte de esta categoría. Estos municipios están iniciando una expansión económica que aún no ha repercutido en la situación de los sectores más vulnerables de la población. Es muy probable que sus variables estructurales no estén en una situación crítica, por lo que tienen probabilidad de pasar a una mejor categoría, sin embargo, es latente el riesgo de bajar de categoría si no se ejecutan políticas de salud, nutrición y primera infancia. Se sugieren las siguientes acciones de gestión e intervención, teniendo en cuenta la categoría en que se ubica el municipio en el Índice de Desnutrición Crónica (para más información ver [Reporte anual 2020](#))

- Afinar la priorización de beneficiarios para llegar a las familias que más lo necesitan mediante captación de las mujeres gestantes, controles prenatales, atención con calidad durante el embarazo, parto y puerperio, suplementación con micronutrientes, alimentación complementaria y promoción de la lactancia materna exclusiva y complementaria.
- Fortalecer la articulación intersectorial para la ejecución efectiva de las políticas de primera infancia, salud, nutrición, seguridad alimentaria y derechos sexuales y reproductivos.
- Incorporar intervenciones para el desarrollo de tales políticas en sus instrumentos de planeación.
- Priorizar la asignación de recursos para salud y nutrición y el abordaje de sus determinantes, rompiendo con las trampas de pobreza.
- Fortalecer los sistemas de monitoreo y registro de los indicadores nutricionales.

1. Índice de Desnutrición Crónica

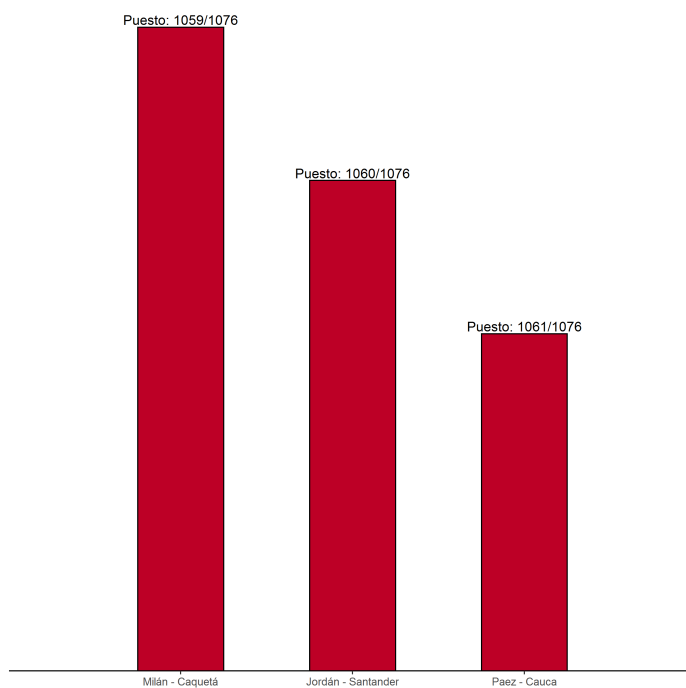
Agrupar a nivel municipal variables relacionadas con la desnutrición crónica infantil, con el fin de localizar y cuantificar la situación de la problemática en el territorio nacional año a año. Para ello, se construye un indicador sintético que resume el comportamiento de (12) variables asociadas a la situación nutricional: 1. Bajo peso al nacer (menor a 2.500 gramos), 2. Orden de nacimiento, 3. Proporción de nacimientos de madres adolescentes entre 10 y 19 años, 4. Proporción de nacimientos de madres con primaria, 5. Proporción de nacimientos de madres con secundaria, 6. Afiliación a salud, 7. Proporción de nacimientos de madres con menos de 4 consultas antes del parto, 8. Partos institucionales, 9. Partos atendidos por personal calificado, 10. Cobertura de acueducto, 11. Índice de Riesgo de la Calidad del Agua y 12. Mortalidad en la Niñez. El Índice permite hacer lecturas municipales, que enriquecen el análisis sobre la problemática y brindan elementos para la toma de decisiones, en atención a la desnutrición crónica infantil. A continuación, encontrará la clasificación correspondiente a la información disponible para el año 2018 del municipio, la cual se clasifica entre uno (1) y cinco (5), siendo uno (1) el nivel Crítico (rojo) y cinco (5) el nivel Sobresaliente (amarillo).

Mapa 1: Municipios por categoría del Índice de Desnutrición 2018



1. Crítico 2. Bajo 3. Medio 4. Satisfactorio 5. Sobresaliente

Gráfico 1: Ranking municipal según valor del Índice de Desnutrición Crónica 2018



El municipio de Jordán-Santander pertenece a la categoría 1 del Índice de Desnutrición Crónica, la cual hace referencia a un nivel Crítico en las variables que componen el Índice. De los 1076 municipios evaluados, 64 hacen parte de esta categoría, los cuales tienen en común altas tasas de pobreza, su Producto Interno Bruto per cápita es bajo y están en departamentos con altos índices de desigualdad. Se sugieren las siguientes acciones teniendo en cuenta la categoría en que se ubica el municipio en el Índice de Desnutrición Crónica (para más información [ver Reporte anual 2020](#))

- Proveer servicios básicos de saneamiento, agua potable o segura, acceso a salud y a educación, haciendo especial énfasis en las zonas rurales y rurales dispersas.
- Gestionar la articulación de recursos con la administración departamental y nacional para acceder a líneas de financiación de servicios sociales básicos.
- Poner en práctica estrategias de prevención y promoción de la salud haciendo uso de la atención extramural.
- Promover la lactancia materna e implementar programas de complementación alimentaria y suplementación con micronutrientes.
- Implementar estrategias de salud materno-infantil como Instituciones Amigas de la Mujer y la Infancia (IAMI) y Atención Integrada de Enfermedades Prevalentes de la Infancia (AIEPI).
- Fortalecer el tejido social y la acción comunitaria, fracturados por las dinámicas recientes de la guerra y la ilegalidad.

1. Índice de Desnutrición Crónica

Agrupar a nivel municipal variables relacionadas con la desnutrición crónica infantil, con el fin de localizar y cuantificar la situación de la problemática en el territorio nacional año a año. Para ello, se construye un indicador sintético que resume el comportamiento de (12) variables asociadas a la situación nutricional: 1. Bajo peso al nacer (menor a 2.500 gramos), 2. Orden de nacimiento, 3. Proporción de nacimientos de madres adolescentes entre 10 y 19 años, 4. Proporción de nacimientos de madres con primaria, 5. Proporción de nacimientos de madres con secundaria, 6. Afiliación a salud, 7. Proporción de nacimientos de madres con menos de 4 consultas antes del parto, 8. Partos institucionales, 9. Partos atendidos por personal calificado, 10. Cobertura de acueducto, 11. Índice de Riesgo de la Calidad del Agua y 12. Mortalidad en la Niñez. El Índice permite hacer lecturas municipales, que enriquecen el análisis sobre la problemática y brindan elementos para la toma de decisiones, en atención a la desnutrición crónica infantil. A continuación, encontrará la clasificación correspondiente a la información disponible para el año 2018 del municipio, la cual se clasifica entre uno (1) y cinco (5), siendo uno (1) el nivel Crítico (rojo) y cinco (5) el nivel Sobresaliente (amarillo).

Mapa 1: Municipios por categoría del Índice de Desnutrición 2018

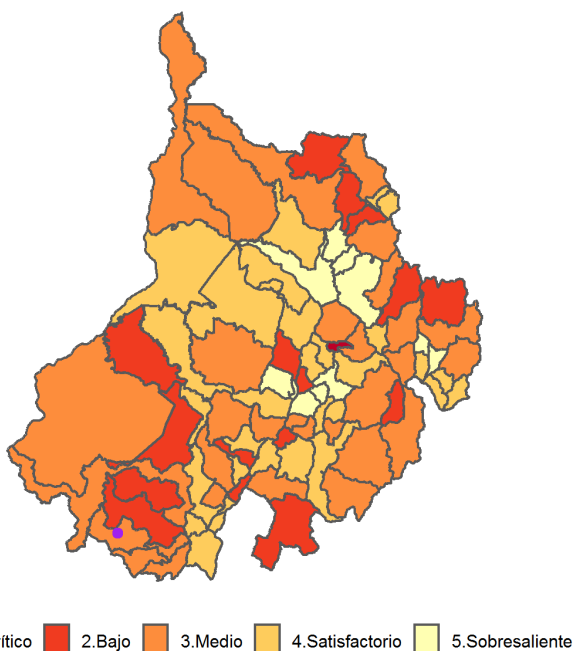
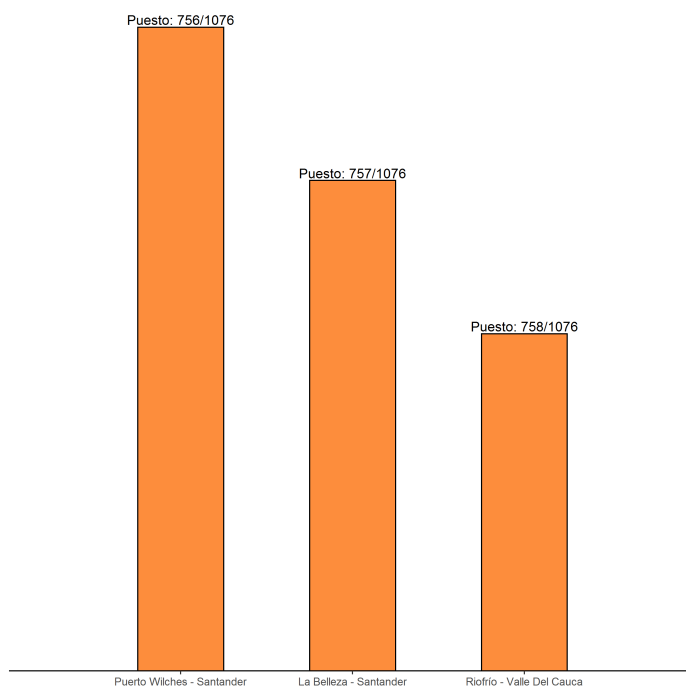


Gráfico 1: Ranking municipal según valor del Índice de Desnutrición Crónica 2018



El municipio de La Belleza-Santander pertenece a la categoría 3 del Índice de Desnutrición Crónica, la cual hace referencia a un nivel Medio en las variables que componen el Índice. De los 1076 municipios evaluados, 344 hacen parte de esta categoría. Estos municipios están iniciando una expansión económica que aún no ha repercutido en la situación de los sectores más vulnerables de la población. Es muy probable que sus variables estructurales no estén en una situación crítica, por lo que tienen probabilidad de pasar a una mejor categoría, sin embargo, es latente el riesgo de bajar de categoría si no se ejecutan políticas de salud, nutrición y primera infancia. Se sugieren las siguientes acciones de gestión e intervención, teniendo en cuenta la categoría en que se ubica el municipio en el Índice de Desnutrición Crónica (para más información ver [Reporte anual 2020](#))

- Afinar la priorización de beneficiarios para llegar a las familias que más lo necesitan mediante captación de las mujeres gestantes, controles prenatales, atención con calidad durante el embarazo, parto y puerperio, suplementación con micronutrientes, alimentación complementaria y promoción de la lactancia materna exclusiva y complementaria.
- Fortalecer la articulación intersectorial para la ejecución efectiva de las políticas de primera infancia, salud, nutrición, seguridad alimentaria y derechos sexuales y reproductivos.
- Incorporar intervenciones para el desarrollo de tales políticas en sus instrumentos de planeación.
- Priorizar la asignación de recursos para salud y nutrición y el abordaje de sus determinantes, rompiendo con las trampas de pobreza.
- Fortalecer los sistemas de monitoreo y registro de los indicadores nutricionales.

1. Índice de Desnutrición Crónica

Agrupar a nivel municipal variables relacionadas con la desnutrición crónica infantil, con el fin de localizar y cuantificar la situación de la problemática en el territorio nacional año a año. Para ello, se construye un indicador sintético que resume el comportamiento de (12) variables asociadas a la situación nutricional: 1. Bajo peso al nacer (menor a 2.500 gramos), 2. Orden de nacimiento, 3. Proporción de nacimientos de madres adolescentes entre 10 y 19 años, 4. Proporción de nacimientos de madres con primaria, 5. Proporción de nacimientos de madres con secundaria, 6. Afiliación a salud, 7. Proporción de nacimientos de madres con menos de 4 consultas antes del parto, 8. Partos institucionales, 9. Partos atendidos por personal calificado, 10. Cobertura de acueducto, 11. Índice de Riesgo de la Calidad del Agua y 12. Mortalidad en la Niñez. El Índice permite hacer lecturas municipales, que enriquecen el análisis sobre la problemática y brindan elementos para la toma de decisiones, en atención a la desnutrición crónica infantil. A continuación, encontrará la clasificación correspondiente a la información disponible para el año 2018 del municipio, la cual se clasifica entre uno (1) y cinco (5), siendo uno (1) el nivel Crítico (rojo) y cinco (5) el nivel Sobresaliente (amarillo).

Mapa 1: Municipios por categoría del Índice de Desnutrición 2018

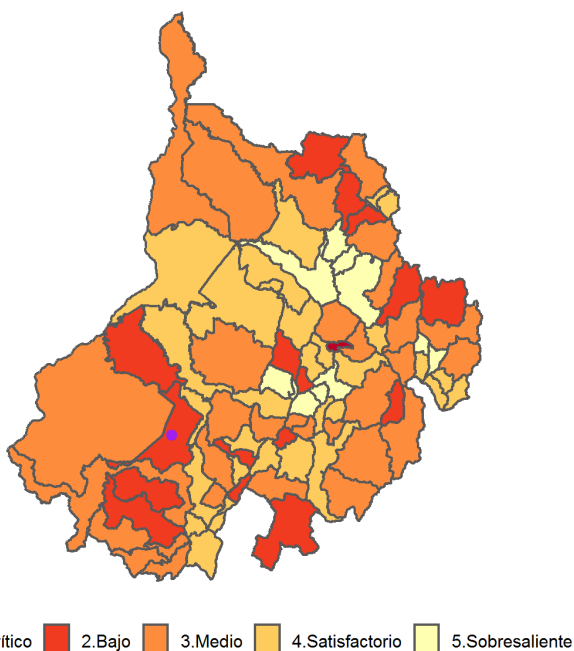
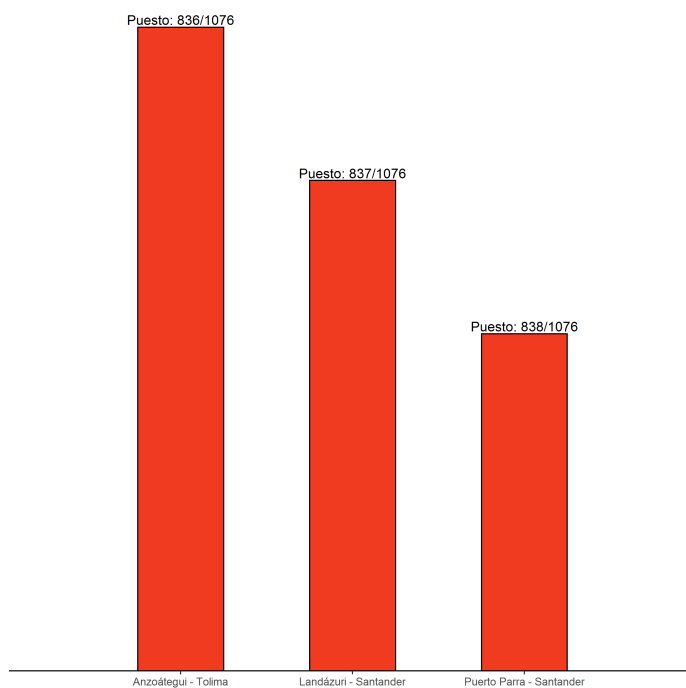


Gráfico 1: Ranking municipal según valor del Índice de Desnutrición Crónica 2018



El municipio de Landázuri-Santander pertenece a la categoría 2 del Índice de Desnutrición Crónica, la cual hace referencia a un nivel Bajo en las variables que componen el Índice. De los 1076 municipios evaluados, 218 hacen parte de esta categoría los cuales tienen en común altas tasas de pobreza, su Producto Interno Bruto per cápita es bajo y están en departamentos con altos índices de desigualdad. Se sugieren las siguientes acciones de gestión e intervención, teniendo en cuenta la categoría en que se ubica el municipio en el Índice de Desnutrición Crónica (para más información [ver Reporte anual 2020](#))

- Proveer servicios básicos de saneamiento, agua potable o segura, acceso a salud y a educación, haciendo especial énfasis en las zonas rurales y rurales dispersas.
- Gestionar la articulación de recursos con la administración departamental y nacional para acceder a líneas de financiación de servicios sociales básicos.
- Poner en práctica estrategias de prevención y promoción de la salud haciendo uso de la atención extramural.
- Promover la lactancia materna e implementar programas de complementación alimentaria y suplementación con micronutrientes.
- Implementar estrategias de salud maternoinfantil como Instituciones Amigas de la Mujer y la Infancia (IAMI) y Atención Integrada de Enfermedades Prevalentes de la Infancia (AIEPI).
- Fortalecer el tejido social y la acción comunitaria, fracturados por las dinámicas recientes de la guerra y la ilegalidad.

1. Índice de Desnutrición Crónica

Agrupada a nivel municipal variables relacionadas con la desnutrición crónica infantil, con el fin de localizar y cuantificar la situación de la problemática en el territorio nacional año a año. Para ello, se construye un indicador sintético que resume el comportamiento de (12) variables asociadas a la situación nutricional: 1. Bajo peso al nacer (menor a 2.500 gramos), 2. Orden de nacimiento, 3. Proporción de nacimientos de madres adolescentes entre 10 y 19 años, 4. Proporción de nacimientos de madres con primaria, 5. Proporción de nacimientos de madres con secundaria, 6. Afiliación a salud, 7. Proporción de nacimientos de madres con menos de 4 consultas antes del parto, 8. Partos institucionales, 9. Partos atendidos por personal calificado, 10. Cobertura de acueducto, 11. Índice de Riesgo de la Calidad del Agua y 12. Mortalidad en la Niñez. El Índice permite hacer lecturas municipales, que enriquecen el análisis sobre la problemática y brindan elementos para la toma de decisiones, en atención a la desnutrición crónica infantil. A continuación, encontrará la clasificación correspondiente a la información disponible para el año 2018 del municipio, la cual se clasifica entre uno (1) y cinco (5), siendo uno (1) el nivel Crítico (rojo) y cinco (5) el nivel Sobresaliente (amarillo).

Mapa 1: Municipios por categoría del Índice de Desnutrición 2018

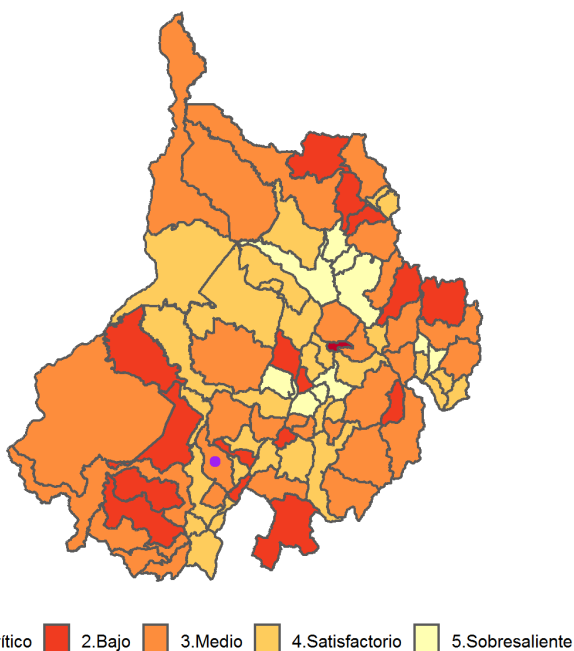
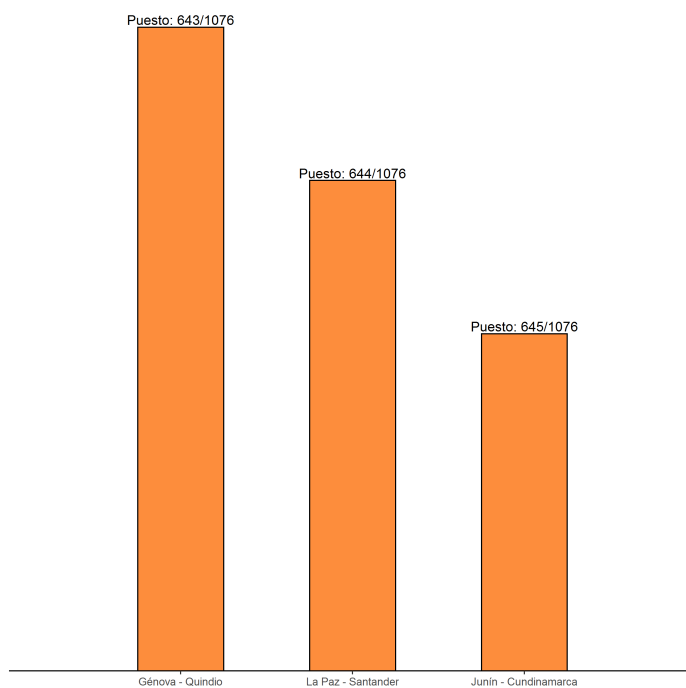


Gráfico 1: Ranking municipal según valor del Índice de Desnutrición Crónica 2018



El municipio de La Paz-Santander pertenece a la categoría 3 del Índice de Desnutrición Crónica, la cual hace referencia a un nivel Medio en las variables que componen el Índice. De los 1076 municipios evaluados, 344 hacen parte de esta categoría. Estos municipios están iniciando una expansión económica que aún no ha repercutido en la situación de los sectores más vulnerables de la población. Es muy probable que sus variables estructurales no estén en una situación crítica, por lo que tienen probabilidad de pasar a una mejor categoría, sin embargo, es latente el riesgo de bajar de categoría si no se ejecutan políticas de salud, nutrición y primera infancia. Se sugieren las siguientes acciones de gestión e intervención, teniendo en cuenta la categoría en que se ubica el municipio en el Índice de Desnutrición Crónica (para más información ver [Reporte anual 2020](#))

- Afinar la priorización de beneficiarios para llegar a las familias que más lo necesitan mediante captación de las mujeres gestantes, controles prenatales, atención con calidad durante el embarazo, parto y puerperio, suplementación con micronutrientes, alimentación complementaria y promoción de la lactancia materna exclusiva y complementaria.
- Fortalecer la articulación intersectorial para la ejecución efectiva de las políticas de primera infancia, salud, nutrición, seguridad alimentaria y derechos sexuales y reproductivos.
- Incorporar intervenciones para el desarrollo de tales políticas en sus instrumentos de planeación.
- Priorizar la asignación de recursos para salud y nutrición y el abordaje de sus determinantes, rompiendo con las trampas de pobreza.
- Fortalecer los sistemas de monitoreo y registro de los indicadores nutricionales.

1. Índice de Desnutrición Crónica

Agrupar a nivel municipal variables relacionadas con la desnutrición crónica infantil, con el fin de localizar y cuantificar la situación de la problemática en el territorio nacional año a año. Para ello, se construye un indicador sintético que resume el comportamiento de (12) variables asociadas a la situación nutricional: 1. Bajo peso al nacer (menor a 2.500 gramos), 2. Orden de nacimiento, 3. Proporción de nacimientos de madres adolescentes entre 10 y 19 años, 4. Proporción de nacimientos de madres con primaria, 5. Proporción de nacimientos de madres con secundaria, 6. Afiliación a salud, 7. Proporción de nacimientos de madres con menos de 4 consultas antes del parto, 8. Partos institucionales, 9. Partos atendidos por personal calificado, 10. Cobertura de acueducto, 11. Índice de Riesgo de la Calidad del Agua y 12. Mortalidad en la Niñez. El Índice permite hacer lecturas municipales, que enriquecen el análisis sobre la problemática y brindan elementos para la toma de decisiones, en atención a la desnutrición crónica infantil. A continuación, encontrará la clasificación correspondiente a la información disponible para el año 2018 del municipio, la cual se clasifica entre uno (1) y cinco (5), siendo uno (1) el nivel Crítico (rojo) y cinco (5) el nivel Sobresaliente (amarillo).

Mapa 1: Municipios por categoría del Índice de Desnutrición 2018

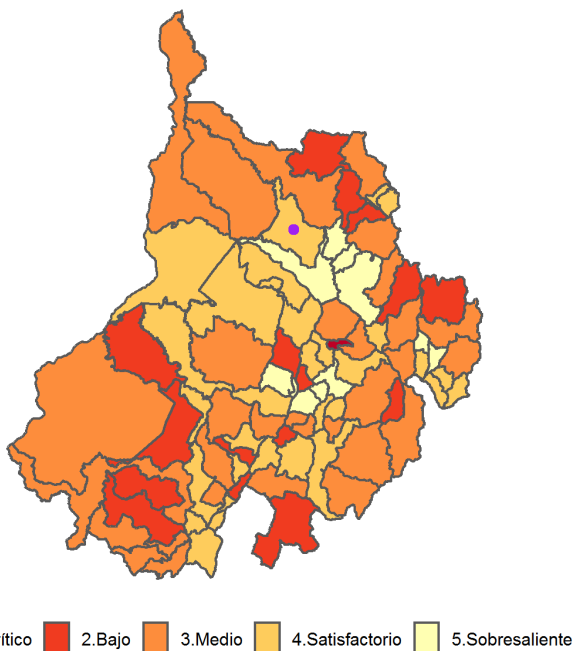
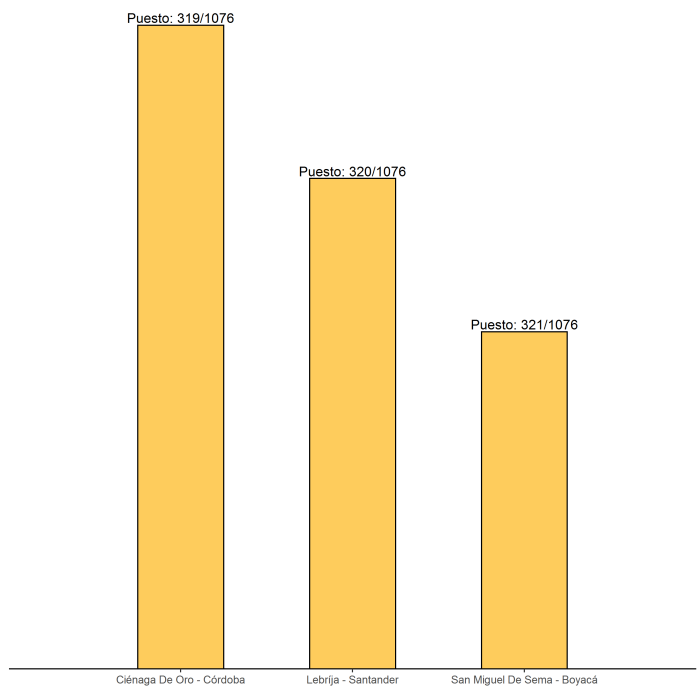


Gráfico 1: Ranking municipal según valor del Índice de Desnutrición Crónica 2018



El municipio de Lebrija-Santander pertenece a la categoría 4 del Índice de Desnutrición Crónica, la cual hace referencia a un nivel Satisfactorio en las variables que lo componen. De los 1076 municipios evaluados, 287 hacen parte de esta categoría, los cuales tienen mayores capacidades institucionales y un contexto que les permite una mejor gestión de la problemática. Su capacidad administrativa es una ventaja para establecer articulaciones sectoriales y alianzas con organizaciones del sector social y privado para pilotear o complementar acciones con mayor impacto. Se sugieren las siguientes acciones de gestión e intervención, teniendo en cuenta la categoría en que se ubica el municipio en el Índice de Desnutrición Crónica (para más información ver [Reporte anual 2020](#))

- Afinar la priorización de beneficiarios para llegar a las familias que más lo necesitan mediante captación de las mujeres gestantes, controles prenatales, atención con calidad durante el embarazo, parto y puerperio, suplementación con micronutrientes, alimentación complementaria y promoción de la lactancia materna exclusiva y complementaria.
- Abordar el problema de la desnutrición como un fenómeno multicausal, articulando a los sectores de educación, inclusión social, desarrollo económico, salud o quien haga sus veces.
- Buscar una articulación fluida con prestadores servicios de salud para mejorar la atención e implementar estrategias probadas para la reducción de la desnutrición crónica
- Fortalecer los procesos de evaluación de las políticas públicas de manera cuantitativa.
- Fortalecer los sistemas de vigilancia de la situación nutricional, incorporando la lactancia materna como un indicador a monitorear.

1. Índice de Desnutrición Crónica

Agrupada a nivel municipal variables relacionadas con la desnutrición crónica infantil, con el fin de localizar y cuantificar la situación de la problemática en el territorio nacional año a año. Para ello, se construye un indicador sintético que resume el comportamiento de (12) variables asociadas a la situación nutricional: 1. Bajo peso al nacer (menor a 2.500 gramos), 2. Orden de nacimiento, 3. Proporción de nacimientos de madres adolescentes entre 10 y 19 años, 4. Proporción de nacimientos de madres con primaria, 5. Proporción de nacimientos de madres con secundaria, 6. Afiliación a salud, 7. Proporción de nacimientos de madres con menos de 4 consultas antes del parto, 8. Partos institucionales, 9. Partos atendidos por personal calificado, 10. Cobertura de acueducto, 11. Índice de Riesgo de la Calidad del Agua y 12. Mortalidad en la Niñez. El Índice permite hacer lecturas municipales, que enriquecen el análisis sobre la problemática y brindan elementos para la toma de decisiones, en atención a la desnutrición crónica infantil. A continuación, encontrará la clasificación correspondiente a la información disponible para el año 2018 del municipio, la cual se clasifica entre uno (1) y cinco (5), siendo uno (1) el nivel Crítico (rojo) y cinco (5) el nivel Sobresaliente (amarillo).

Mapa 1: Municipios por categoría del Índice de Desnutrición 2018

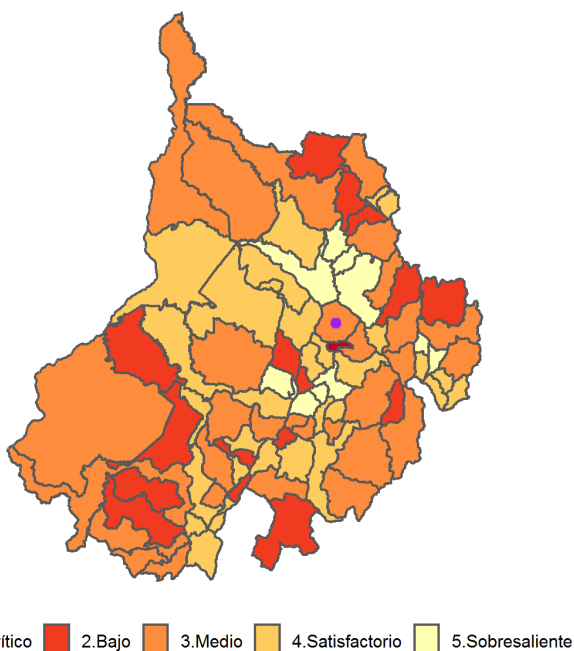
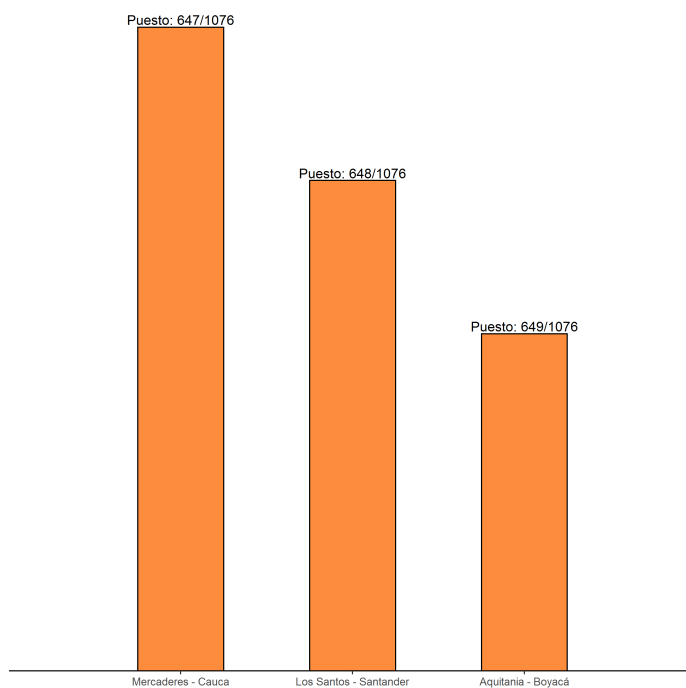


Gráfico 1: Ranking municipal según valor del Índice de Desnutrición Crónica 2018



El municipio de Los Santos-Santander pertenece a la categoría 3 del Índice de Desnutrición Crónica, la cual hace referencia a un nivel Medio en las variables que componen el Índice. De los 1076 municipios evaluados, 344 hacen parte de esta categoría. Estos municipios están iniciando una expansión económica que aún no ha repercutido en la situación de los sectores más vulnerables de la población. Es muy probable que sus variables estructurales no estén en una situación crítica, por lo que tienen probabilidad de pasar a una mejor categoría, sin embargo, es latente el riesgo de bajar de categoría si no se ejecutan políticas de salud, nutrición y primera infancia. Se sugieren las siguientes acciones de gestión e intervención, teniendo en cuenta la categoría en que se ubica el municipio en el Índice de Desnutrición Crónica (para más información ver [Reporte anual 2020](#))

- Afinar la priorización de beneficiarios para llegar a las familias que más lo necesitan mediante captación de las mujeres gestantes, controles prenatales, atención con calidad durante el embarazo, parto y puerperio, suplementación con micronutrientes, alimentación complementaria y promoción de la lactancia materna exclusiva y complementaria.
- Fortalecer la articulación intersectorial para la ejecución efectiva de las políticas de primera infancia, salud, nutrición, seguridad alimentaria y derechos sexuales y reproductivos.
- Incorporar intervenciones para el desarrollo de tales políticas en sus instrumentos de planeación.
- Priorizar la asignación de recursos para salud y nutrición y el abordaje de sus determinantes, rompiendo con las trampas de pobreza.
- Fortalecer los sistemas de monitoreo y registro de los indicadores nutricionales.

1. Índice de Desnutrición Crónica

Agrupar a nivel municipal variables relacionadas con la desnutrición crónica infantil, con el fin de localizar y cuantificar la situación de la problemática en el territorio nacional año a año. Para ello, se construye un indicador sintético que resume el comportamiento de (12) variables asociadas a la situación nutricional: 1. Bajo peso al nacer (menor a 2.500 gramos), 2. Orden de nacimiento, 3. Proporción de nacimientos de madres adolescentes entre 10 y 19 años, 4. Proporción de nacimientos de madres con primaria, 5. Proporción de nacimientos de madres con secundaria, 6. Afiliación a salud, 7. Proporción de nacimientos de madres con menos de 4 consultas antes del parto, 8. Partos institucionales, 9. Partos atendidos por personal calificado, 10. Cobertura de acueducto, 11. Índice de Riesgo de la Calidad del Agua y 12. Mortalidad en la Niñez. El Índice permite hacer lecturas municipales, que enriquecen el análisis sobre la problemática y brindan elementos para la toma de decisiones, en atención a la desnutrición crónica infantil. A continuación, encontrará la clasificación correspondiente a la información disponible para el año 2018 del municipio, la cual se clasifica entre uno (1) y cinco (5), siendo uno (1) el nivel Crítico (rojo) y cinco (5) el nivel Sobresaliente (amarillo).

Mapa 1: Municipios por categoría del Índice de Desnutrición 2018

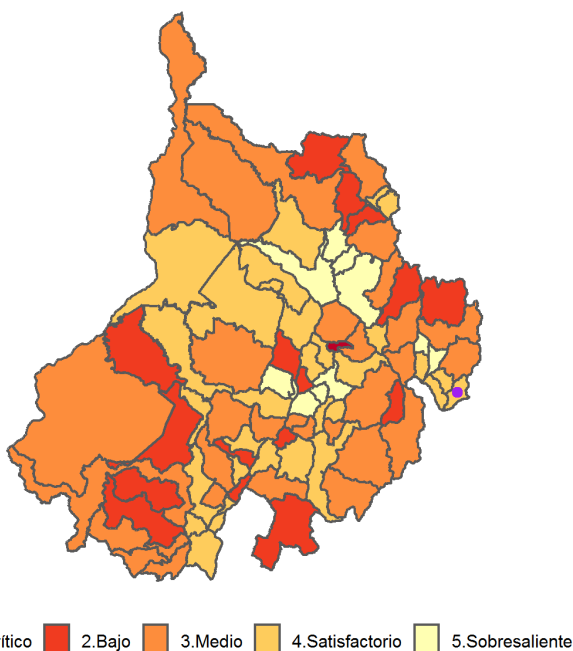
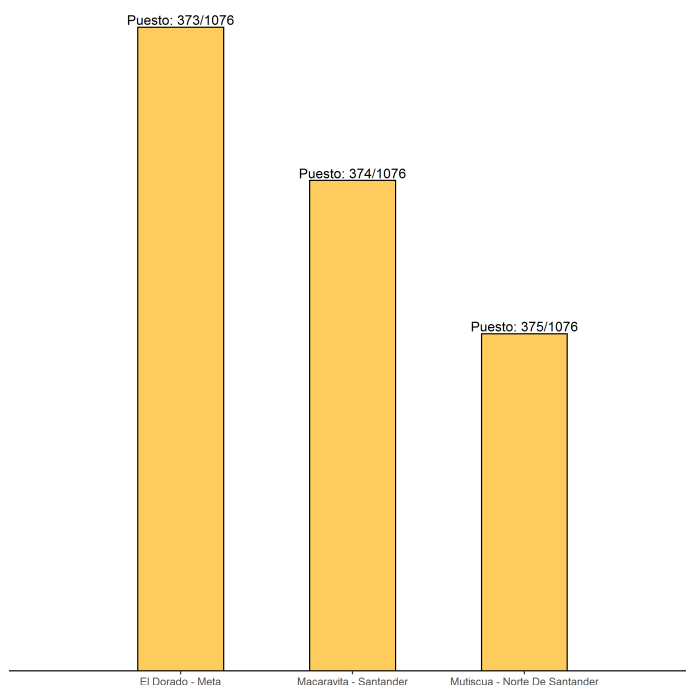


Gráfico 1: Ranking municipal según valor del Índice de Desnutrición Crónica 2018



El municipio de Macaravita-Santander pertenece a la categoría 4 del Índice de Desnutrición Crónica, la cual hace referencia a un nivel Satisfactorio en las variables que lo componen. De los 1076 municipios evaluados, 287 hacen parte de esta categoría, los cuales tienen mayores capacidades institucionales y un contexto que les permite una mejor gestión de la problemática. Su capacidad administrativa es una ventaja para establecer articulaciones sectoriales y alianzas con organizaciones del sector social y privado para pilotear o complementar acciones con mayor impacto. Se sugieren las siguientes acciones de gestión e intervención, teniendo en cuenta la categoría en que se ubica el municipio en el Índice de Desnutrición Crónica (para más información ver [Reporte anual 2020](#))

- Afinar la priorización de beneficiarios para llegar a las familias que más lo necesitan mediante captación de las mujeres gestantes, controles prenatales, atención con calidad durante el embarazo, parto y puerperio, suplementación con micronutrientes, alimentación complementaria y promoción de la lactancia materna exclusiva y complementaria.
- Abordar el problema de la desnutrición como un fenómeno multicausal, articulando a los sectores de educación, inclusión social, desarrollo económico, salud o quien haga sus veces.
- Buscar una articulación fluida con prestadores servicios de salud para mejorar la atención e implementar estrategias probadas para la reducción de la desnutrición crónica
- Fortalecer los procesos de evaluación de las políticas públicas de manera cuantitativa.
- Fortalecer los sistemas de vigilancia de la situación nutricional, incorporando la lactancia materna como un indicador a monitorear.

1. Índice de Desnutrición Crónica

Agrupada a nivel municipal variables relacionadas con la desnutrición crónica infantil, con el fin de localizar y cuantificar la situación de la problemática en el territorio nacional año a año. Para ello, se construye un indicador sintético que resume el comportamiento de (12) variables asociadas a la situación nutricional: 1. Bajo peso al nacer (menor a 2.500 gramos), 2. Orden de nacimiento, 3. Proporción de nacimientos de madres adolescentes entre 10 y 19 años, 4. Proporción de nacimientos de madres con primaria, 5. Proporción de nacimientos de madres con secundaria, 6. Afiliación a salud, 7. Proporción de nacimientos de madres con menos de 4 consultas antes del parto, 8. Partos institucionales, 9. Partos atendidos por personal calificado, 10. Cobertura de acueducto, 11. Índice de Riesgo de la Calidad del Agua y 12. Mortalidad en la Niñez. El Índice permite hacer lecturas municipales, que enriquecen el análisis sobre la problemática y brindan elementos para la toma de decisiones, en atención a la desnutrición crónica infantil. A continuación, encontrará la clasificación correspondiente a la información disponible para el año 2018 del municipio, la cual se clasifica entre uno (1) y cinco (5), siendo uno (1) el nivel Crítico (rojo) y cinco (5) el nivel Sobresaliente (amarillo).

Mapa 1: Municipios por categoría del Índice de Desnutrición 2018

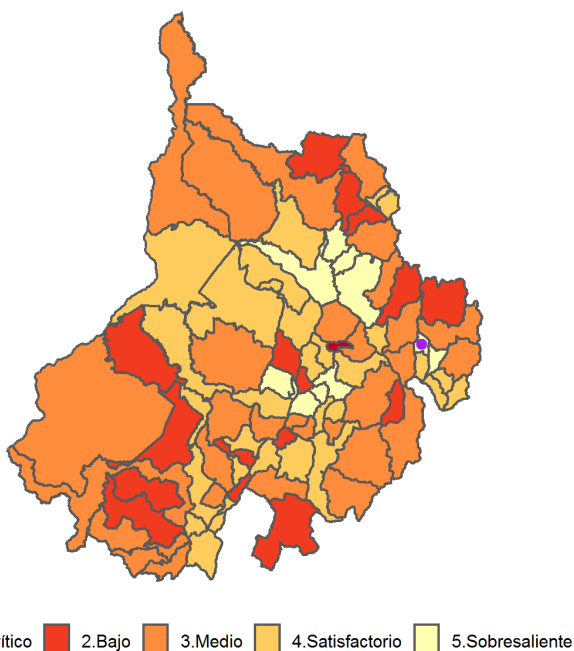
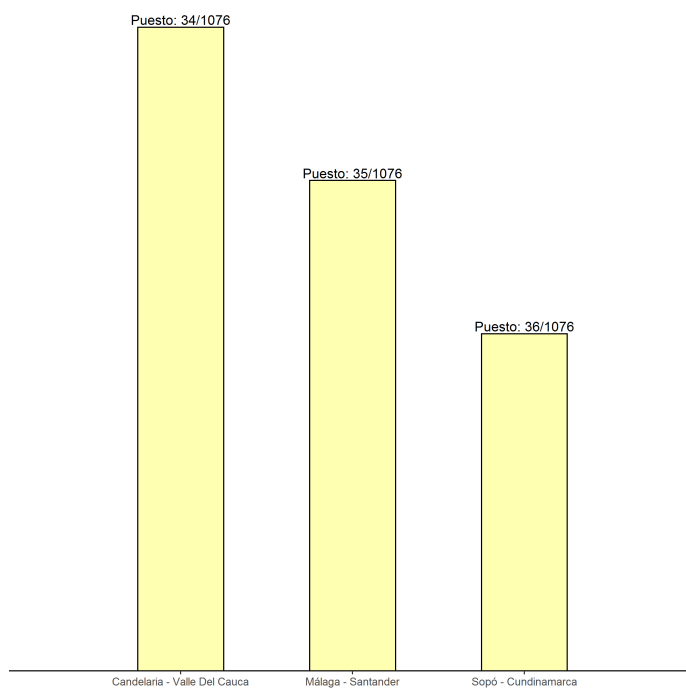


Gráfico 1: Ranking municipal según valor del Índice de Desnutrición Crónica 2018



El municipio de Málaga-Santander pertenece a la categoría 5 del Índice de Desnutrición Crónica, la cual hace referencia a un nivel Sobresaliente en las variables que lo componen. De los 1076 municipios evaluados, 163 hacen parte de esta categoría, los cuales tienen mayores capacidades institucionales y un contexto que les permite una mejor gestión de la problemática. Su capacidad administrativa es una ventaja para establecer articulaciones sectoriales y alianzas con organizaciones del sector social y privado para pilotear o complementar acciones con mayor impacto. Se sugieren las siguientes acciones de gestión e intervención, teniendo en cuenta la categoría en que se ubica el municipio en el Índice de Desnutrición Crónica (para más información ver [Reporte anual 2020](#))

- Afinar la priorización de beneficiarios para llegar a las familias que más lo necesitan mediante captación de las mujeres gestantes, controles prenatales, atención con calidad durante el embarazo, parto y puerperio, suplementación con micronutrientes, alimentación complementaria y promoción de la lactancia materna exclusiva y complementaria.
- Abordar el problema de la desnutrición como un fenómeno multicausal, articulando a los sectores de educación, inclusión social, desarrollo económico, salud o quien haga sus veces.
- Buscar una articulación fluida con prestadores servicios de salud para mejorar la atención e implementar estrategias probadas para la reducción de la desnutrición crónica
- Fortalecer los sistemas de vigilancia de la situación nutricional, incorporando la lactancia materna como un indicador a monitorear.
- Fortalecer los procesos de evaluación de las políticas públicas de manera cuantitativa.

1. Índice de Desnutrición Crónica

Agrupar a nivel municipal variables relacionadas con la desnutrición crónica infantil, con el fin de localizar y cuantificar la situación de la problemática en el territorio nacional año a año. Para ello, se construye un indicador sintético que resume el comportamiento de (12) variables asociadas a la situación nutricional: 1. Bajo peso al nacer (menor a 2.500 gramos), 2. Orden de nacimiento, 3. Proporción de nacimientos de madres adolescentes entre 10 y 19 años, 4. Proporción de nacimientos de madres con primaria, 5. Proporción de nacimientos de madres con secundaria, 6. Afiliación a salud, 7. Proporción de nacimientos de madres con menos de 4 consultas antes del parto, 8. Partos institucionales, 9. Partos atendidos por personal calificado, 10. Cobertura de acueducto, 11. Índice de Riesgo de la Calidad del Agua y 12. Mortalidad en la Niñez. El Índice permite hacer lecturas municipales, que enriquecen el análisis sobre la problemática y brindan elementos para la toma de decisiones, en atención a la desnutrición crónica infantil. A continuación, encontrará la clasificación correspondiente a la información disponible para el año 2018 del municipio, la cual se clasifica entre uno (1) y cinco (5), siendo uno (1) el nivel Crítico (rojo) y cinco (5) el nivel Sobresaliente (amarillo).

Mapa 1: Municipios por categoría del Índice de Desnutrición 2018

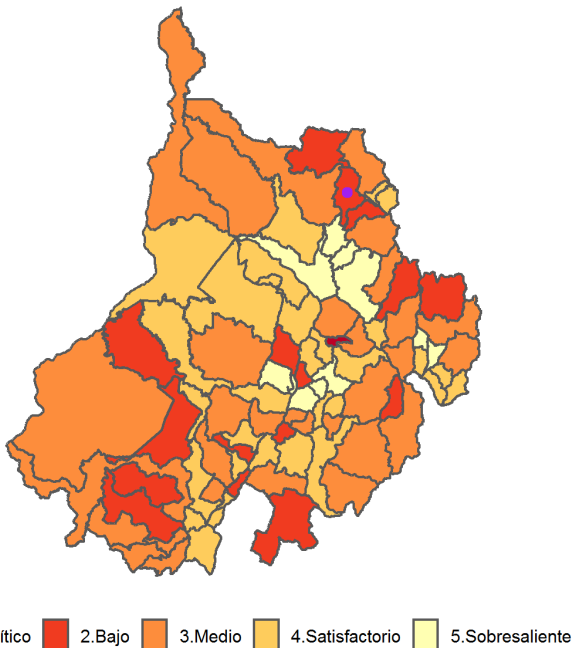
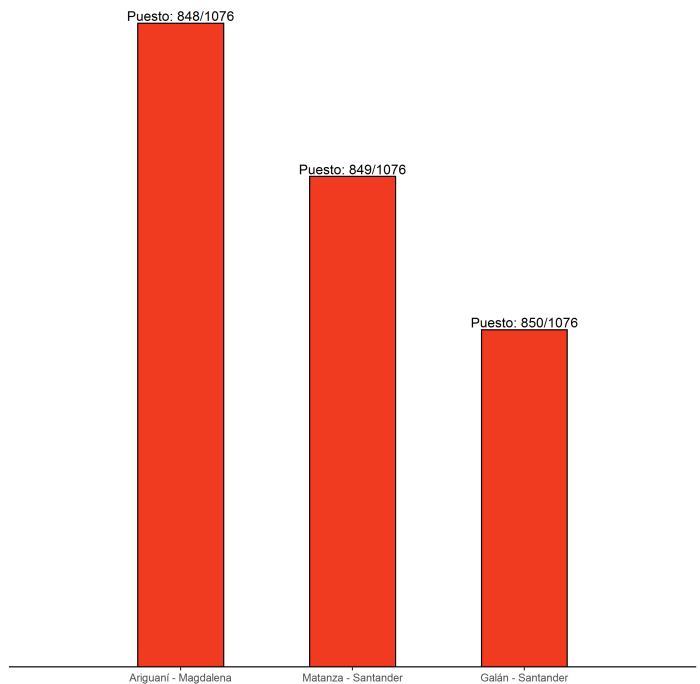


Gráfico 1: Ranking municipal según valor del Índice de Desnutrición Crónica 2018



El municipio de Matanza-Santander pertenece a la categoría 2 del Índice de Desnutrición Crónica, la cual hace referencia a un nivel Bajo en las variables que componen el Índice. De los 1076 municipios evaluados, 218 hacen parte de esta categoría los cuales tienen en común altas tasas de pobreza, su Producto Interno Bruto per cápita es bajo y están en departamentos con altos índices de desigualdad. Se sugieren las siguientes acciones de gestión e intervención, teniendo en cuenta la categoría en que se ubica el municipio en el Índice de Desnutrición Crónica (para más información [ver Reporte anual 2020](#))

- Proveer servicios básicos de saneamiento, agua potable o segura, acceso a salud y a educación, haciendo especial énfasis en las zonas rurales y rurales dispersas.
- Gestionar la articulación de recursos con la administración departamental y nacional para acceder a líneas de financiación de servicios sociales básicos.
- Poner en práctica estrategias de prevención y promoción de la salud haciendo uso de la atención extramural.
- Promover la lactancia materna e implementar programas de complementación alimentaria y suplementación con micronutrientes.
- Implementar estrategias de salud materno-infantil como Instituciones Amigas de la Mujer y la Infancia (IAMI) y Atención Integrada de Enfermedades Prevalentes de la Infancia (AIEPI).
- Fortalecer el tejido social y la acción comunitaria, fracturados por las dinámicas recientes de la guerra y la ilegalidad.

1. Índice de Desnutrición Crónica

Agrupada a nivel municipal variables relacionadas con la desnutrición crónica infantil, con el fin de localizar y cuantificar la situación de la problemática en el territorio nacional año a año. Para ello, se construye un indicador sintético que resume el comportamiento de (12) variables asociadas a la situación nutricional: 1. Bajo peso al nacer (menor a 2.500 gramos), 2. Orden de nacimiento, 3. Proporción de nacimientos de madres adolescentes entre 10 y 19 años, 4. Proporción de nacimientos de madres con primaria, 5. Proporción de nacimientos de madres con secundaria, 6. Afiliación a salud, 7. Proporción de nacimientos de madres con menos de 4 consultas antes del parto, 8. Partos institucionales, 9. Partos atendidos por personal calificado, 10. Cobertura de acueducto, 11. Índice de Riesgo de la Calidad del Agua y 12. Mortalidad en la Niñez. El Índice permite hacer lecturas municipales, que enriquecen el análisis sobre la problemática y brindan elementos para la toma de decisiones, en atención a la desnutrición crónica infantil. A continuación, encontrará la clasificación correspondiente a la información disponible para el año 2018 del municipio, la cual se clasifica entre uno (1) y cinco (5), siendo uno (1) el nivel Crítico (rojo) y cinco (5) el nivel Sobresaliente (amarillo).

Mapa 1: Municipios por categoría del Índice de Desnutrición 2018

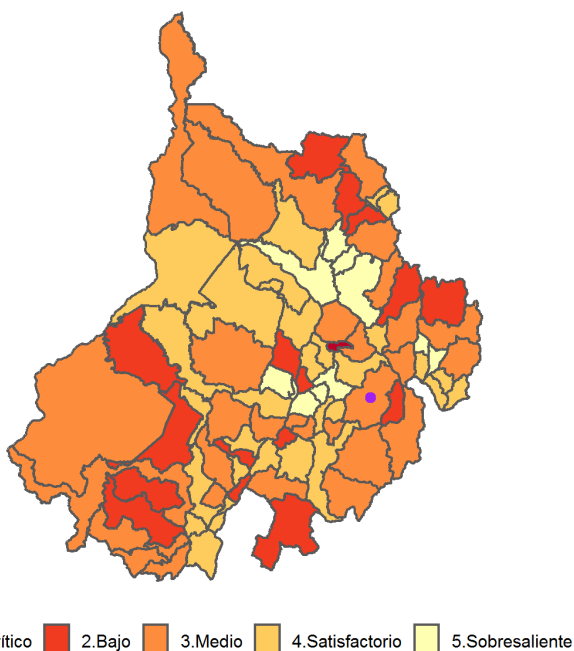
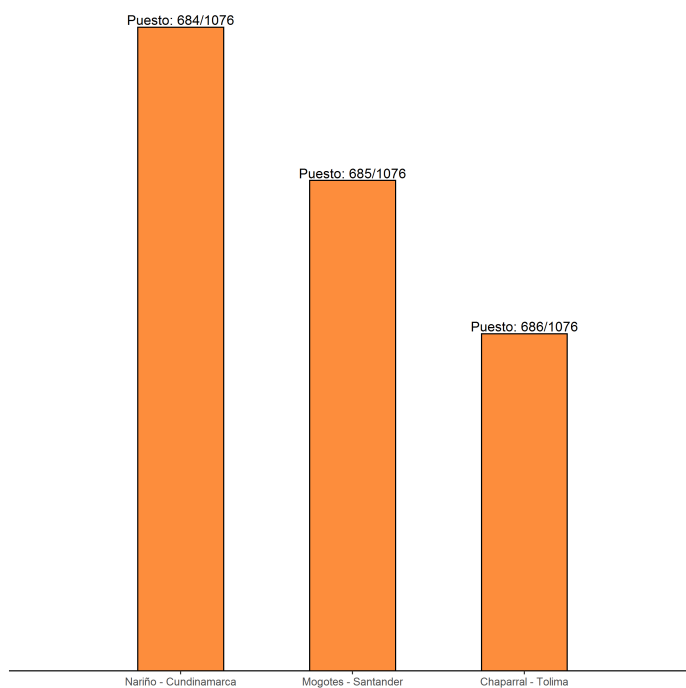


Gráfico 1: Ranking municipal según valor del Índice de Desnutrición Crónica 2018



El municipio de Mogotes-Santander pertenece a la categoría 3 del Índice de Desnutrición Crónica, la cual hace referencia a un nivel Medio en las variables que componen el Índice. De los 1076 municipios evaluados, 344 hacen parte de esta categoría. Estos municipios están iniciando una expansión económica que aún no ha repercutido en la situación de los sectores más vulnerables de la población. Es muy probable que sus variables estructurales no estén en una situación crítica, por lo que tienen probabilidad de pasar a una mejor categoría, sin embargo, es latente el riesgo de bajar de categoría si no se ejecutan políticas de salud, nutrición y primera infancia. Se sugieren las siguientes acciones de gestión e intervención, teniendo en cuenta la categoría en que se ubica el municipio en el Índice de Desnutrición Crónica (para más información ver [Reporte anual 2020](#))

- Afinar la priorización de beneficiarios para llegar a las familias que más lo necesitan mediante captación de las mujeres gestantes, controles prenatales, atención con calidad durante el embarazo, parto y puerperio, suplementación con micronutrientes, alimentación complementaria y promoción de la lactancia materna exclusiva y complementaria.
- Fortalecer la articulación intersectorial para la ejecución efectiva de las políticas de primera infancia, salud, nutrición, seguridad alimentaria y derechos sexuales y reproductivos.
- Incorporar intervenciones para el desarrollo de tales políticas en sus instrumentos de planeación.
- Priorizar la asignación de recursos para salud y nutrición y el abordaje de sus determinantes, rompiendo con las trampas de pobreza.
- Fortalecer los sistemas de monitoreo y registro de los indicadores nutricionales.

1. Índice de Desnutrición Crónica

Agrupada a nivel municipal variables relacionadas con la desnutrición crónica infantil, con el fin de localizar y cuantificar la situación de la problemática en el territorio nacional año a año. Para ello, se construye un indicador sintético que resume el comportamiento de (12) variables asociadas a la situación nutricional: 1. Bajo peso al nacer (menor a 2.500 gramos), 2. Orden de nacimiento, 3. Proporción de nacimientos de madres adolescentes entre 10 y 19 años, 4. Proporción de nacimientos de madres con primaria, 5. Proporción de nacimientos de madres con secundaria, 6. Afiliación a salud, 7. Proporción de nacimientos de madres con menos de 4 consultas antes del parto, 8. Partos institucionales, 9. Partos atendidos por personal calificado, 10. Cobertura de acueducto, 11. Índice de Riesgo de la Calidad del Agua y 12. Mortalidad en la Niñez. El Índice permite hacer lecturas municipales, que enriquecen el análisis sobre la problemática y brindan elementos para la toma de decisiones, en atención a la desnutrición crónica infantil. A continuación, encontrará la clasificación correspondiente a la información disponible para el año 2018 del municipio, la cual se clasifica entre uno (1) y cinco (5), siendo uno (1) el nivel Crítico (rojo) y cinco (5) el nivel Sobresaliente (amarillo).

Mapa 1: Municipios por categoría del Índice de Desnutrición 2018

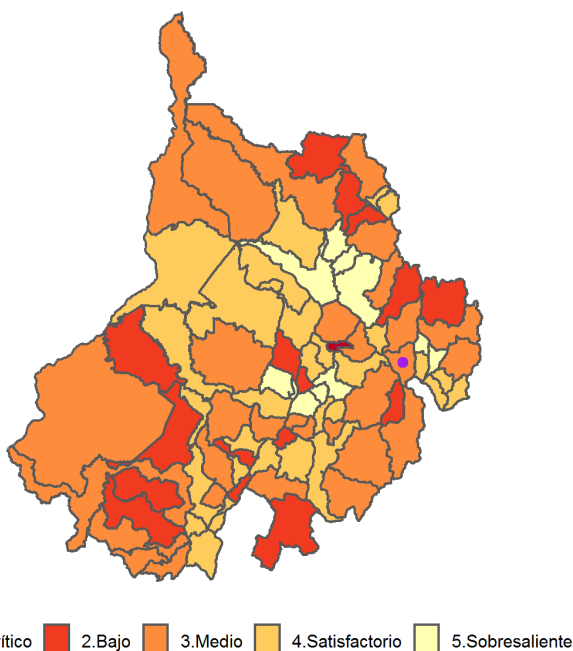
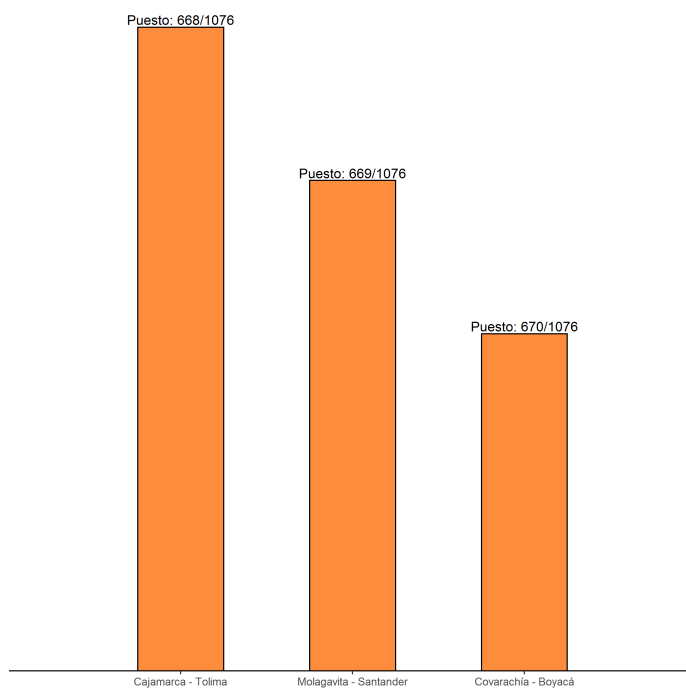


Gráfico 1: Ranking municipal según valor del Índice de Desnutrición Crónica 2018



El municipio de Molagavita-Santander pertenece a la categoría 3 del Índice de Desnutrición Crónica, la cual hace referencia a un nivel Medio en las variables que componen el Índice. De los 1076 municipios evaluados, 344 hacen parte de esta categoría. Estos municipios están iniciando una expansión económica que aún no ha repercutido en la situación de los sectores más vulnerables de la población. Es muy probable que sus variables estructurales no estén en una situación crítica, por lo que tienen probabilidad de pasar a una mejor categoría, sin embargo, es latente el riesgo de bajar de categoría si no se ejecutan políticas de salud, nutrición y primera infancia. Se sugieren las siguientes acciones de gestión e intervención, teniendo en cuenta la categoría en que se ubica el municipio en el Índice de Desnutrición Crónica (para más información ver [Reporte anual 2020](#))

- Afinar la priorización de beneficiarios para llegar a las familias que más lo necesitan mediante captación de las mujeres gestantes, controles prenatales, atención con calidad durante el embarazo, parto y puerperio, suplementación con micronutrientes, alimentación complementaria y promoción de la lactancia materna exclusiva y complementaria.
- Fortalecer la articulación intersectorial para la ejecución efectiva de las políticas de primera infancia, salud, nutrición, seguridad alimentaria y derechos sexuales y reproductivos.
- Incorporar intervenciones para el desarrollo de tales políticas en sus instrumentos de planeación.
- Priorizar la asignación de recursos para salud y nutrición y el abordaje de sus determinantes, rompiendo con las trampas de pobreza.
- Fortalecer los sistemas de monitoreo y registro de los indicadores nutricionales.

1. Índice de Desnutrición Crónica

Agrupada a nivel municipal variables relacionadas con la desnutrición crónica infantil, con el fin de localizar y cuantificar la situación de la problemática en el territorio nacional año a año. Para ello, se construye un indicador sintético que resume el comportamiento de (12) variables asociadas a la situación nutricional: 1. Bajo peso al nacer (menor a 2.500 gramos), 2. Orden de nacimiento, 3. Proporción de nacimientos de madres adolescentes entre 10 y 19 años, 4. Proporción de nacimientos de madres con primaria, 5. Proporción de nacimientos de madres con secundaria, 6. Afiliación a salud, 7. Proporción de nacimientos de madres con menos de 4 consultas antes del parto, 8. Partos institucionales, 9. Partos atendidos por personal calificado, 10. Cobertura de acueducto, 11. Índice de Riesgo de la Calidad del Agua y 12. Mortalidad en la Niñez. El Índice permite hacer lecturas municipales, que enriquecen el análisis sobre la problemática y brindan elementos para la toma de decisiones, en atención a la desnutrición crónica infantil. A continuación, encontrará la clasificación correspondiente a la información disponible para el año 2018 del municipio, la cual se clasifica entre uno (1) y cinco (5), siendo uno (1) el nivel Crítico (rojo) y cinco (5) el nivel Sobresaliente (amarillo).

Mapa 1: Municipios por categoría del Índice de Desnutrición 2018

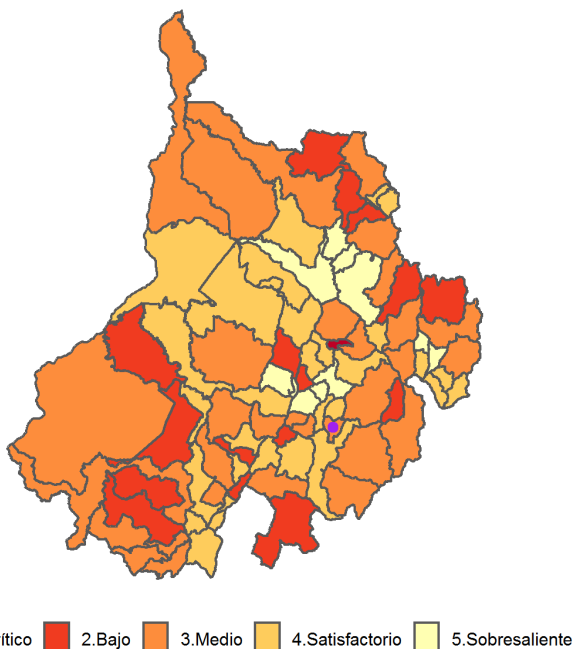
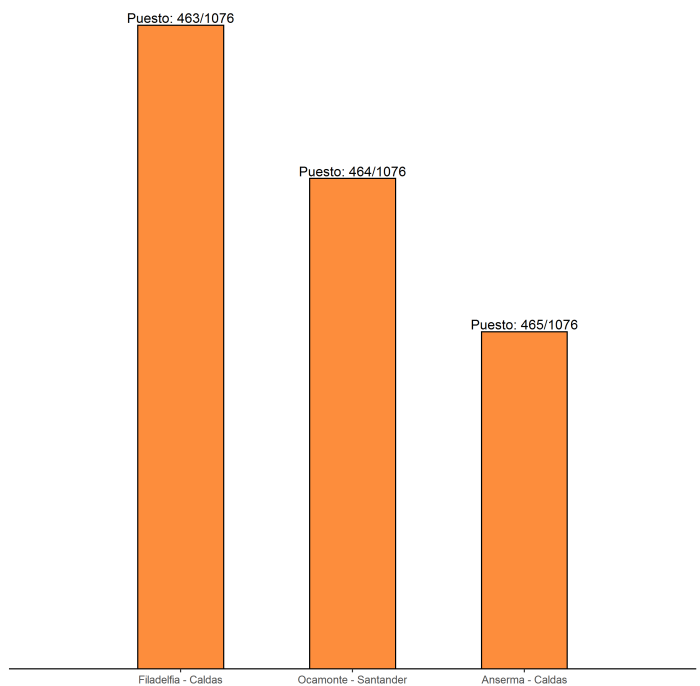


Gráfico 1: Ranking municipal según valor del Índice de Desnutrición Crónica 2018



El municipio de Ocamonte-Santander pertenece a la categoría 3 del Índice de Desnutrición Crónica, la cual hace referencia a un nivel Medio en las variables que componen el Índice. De los 1076 municipios evaluados, 344 hacen parte de esta categoría. Estos municipios están iniciando una expansión económica que aún no ha repercutido en la situación de los sectores más vulnerables de la población. Es muy probable que sus variables estructurales no estén en una situación crítica, por lo que tienen probabilidad de pasar a una mejor categoría, sin embargo, es latente el riesgo de bajar de categoría si no se ejecutan políticas de salud, nutrición y primera infancia. Se sugieren las siguientes acciones de gestión e intervención, teniendo en cuenta la categoría en que se ubica el municipio en el Índice de Desnutrición Crónica (para más información ver [Reporte anual 2020](#))

- Afinar la priorización de beneficiarios para llegar a las familias que más lo necesitan mediante captación de las mujeres gestantes, controles prenatales, atención con calidad durante el embarazo, parto y puerperio, suplementación con micronutrientes, alimentación complementaria y promoción de la lactancia materna exclusiva y complementaria.
- Fortalecer la articulación intersectorial para la ejecución efectiva de las políticas de primera infancia, salud, nutrición, seguridad alimentaria y derechos sexuales y reproductivos.
- Incorporar intervenciones para el desarrollo de tales políticas en sus instrumentos de planeación.
- Priorizar la asignación de recursos para salud y nutrición y el abordaje de sus determinantes, rompiendo con las trampas de pobreza.
- Fortalecer los sistemas de monitoreo y registro de los indicadores nutricionales.

1. Índice de Desnutrición Crónica

Agrupar a nivel municipal variables relacionadas con la desnutrición crónica infantil, con el fin de localizar y cuantificar la situación de la problemática en el territorio nacional año a año. Para ello, se construye un indicador sintético que resume el comportamiento de (12) variables asociadas a la situación nutricional: 1. Bajo peso al nacer (menor a 2.500 gramos), 2. Orden de nacimiento, 3. Proporción de nacimientos de madres adolescentes entre 10 y 19 años, 4. Proporción de nacimientos de madres con primaria, 5. Proporción de nacimientos de madres con secundaria, 6. Afiliación a salud, 7. Proporción de nacimientos de madres con menos de 4 consultas antes del parto, 8. Partos institucionales, 9. Partos atendidos por personal calificado, 10. Cobertura de acueducto, 11. Índice de Riesgo de la Calidad del Agua y 12. Mortalidad en la Niñez. El Índice permite hacer lecturas municipales, que enriquecen el análisis sobre la problemática y brindan elementos para la toma de decisiones, en atención a la desnutrición crónica infantil. A continuación, encontrará la clasificación correspondiente a la información disponible para el año 2018 del municipio, la cual se clasifica entre uno (1) y cinco (5), siendo uno (1) el nivel Crítico (rojo) y cinco (5) el nivel Sobresaliente (amarillo).

Mapa 1: Municipios por categoría del Índice de Desnutrición 2018

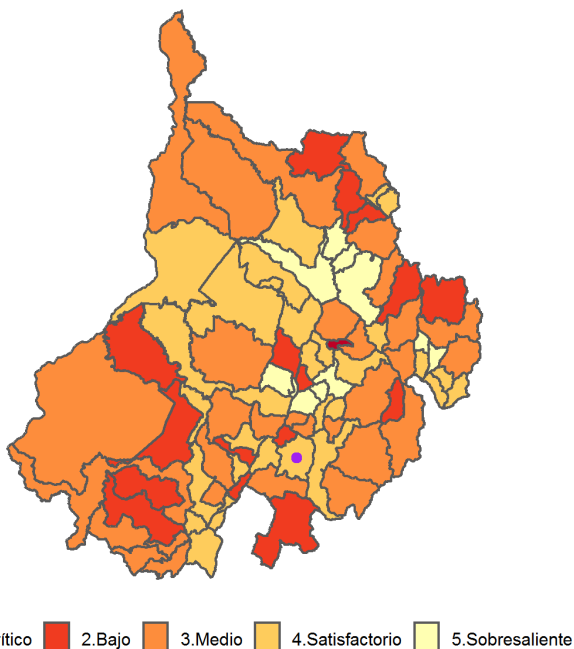
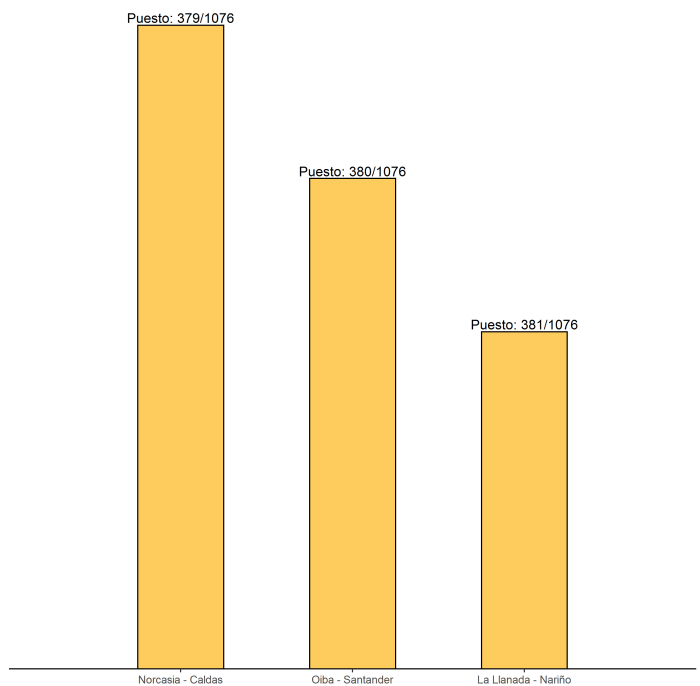


Gráfico 1: Ranking municipal según valor del Índice de Desnutrición Crónica 2018



El municipio de Oiba-Santander pertenece a la categoría 4 del Índice de Desnutrición Crónica, la cual hace referencia a un nivel Satisfactorio en las variables que lo componen. De los 1076 municipios evaluados, 287 hacen parte de esta categoría, los cuales tienen mayores capacidades institucionales y un contexto que les permite una mejor gestión de la problemática. Su capacidad administrativa es una ventaja para establecer articulaciones sectoriales y alianzas con organizaciones del sector social y privado para pilotear o complementar acciones con mayor impacto. Se sugieren las siguientes acciones de gestión e intervención, teniendo en cuenta la categoría en que se ubica el municipio en el Índice de Desnutrición Crónica (para más información ver [Reporte anual 2020](#))

- Afinar la priorización de beneficiarios para llegar a las familias que más lo necesitan mediante captación de las mujeres gestantes, controles prenatales, atención con calidad durante el embarazo, parto y puerperio, suplementación con micronutrientes, alimentación complementaria y promoción de la lactancia materna exclusiva y complementaria.
- Abordar el problema de la desnutrición como un fenómeno multicausal, articulando a los sectores de educación, inclusión social, desarrollo económico, salud o quien haga sus veces.
- Buscar una articulación fluida con prestadores servicios de salud para mejorar la atención e implementar estrategias probadas para la reducción de la desnutrición crónica
- Fortalecer los procesos de evaluación de las políticas públicas de manera cuantitativa.
- Fortalecer los sistemas de vigilancia de la situación nutricional, incorporando la lactancia materna como un indicador a monitorear.

1. Índice de Desnutrición Crónica

Agrupar a nivel municipal variables relacionadas con la desnutrición crónica infantil, con el fin de localizar y cuantificar la situación de la problemática en el territorio nacional año a año. Para ello, se construye un indicador sintético que resume el comportamiento de (12) variables asociadas a la situación nutricional: 1. Bajo peso al nacer (menor a 2.500 gramos), 2. Orden de nacimiento, 3. Proporción de nacimientos de madres adolescentes entre 10 y 19 años, 4. Proporción de nacimientos de madres con primaria, 5. Proporción de nacimientos de madres con secundaria, 6. Afiliación a salud, 7. Proporción de nacimientos de madres con menos de 4 consultas antes del parto, 8. Partos institucionales, 9. Partos atendidos por personal calificado, 10. Cobertura de acueducto, 11. Índice de Riesgo de la Calidad del Agua y 12. Mortalidad en la Niñez. El Índice permite hacer lecturas municipales, que enriquecen el análisis sobre la problemática y brindan elementos para la toma de decisiones, en atención a la desnutrición crónica infantil. A continuación, encontrará la clasificación correspondiente a la información disponible para el año 2018 del municipio, la cual se clasifica entre uno (1) y cinco (5), siendo uno (1) el nivel Crítico (rojo) y cinco (5) el nivel Sobresaliente (amarillo).

Mapa 1: Municipios por categoría del Índice de Desnutrición 2018

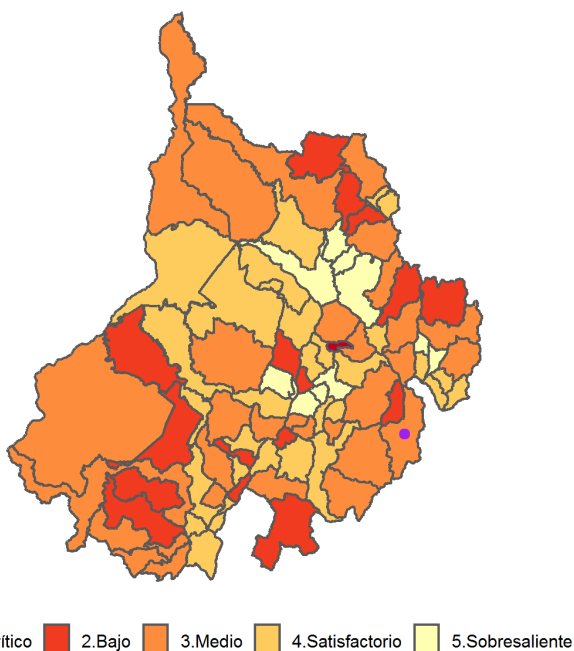
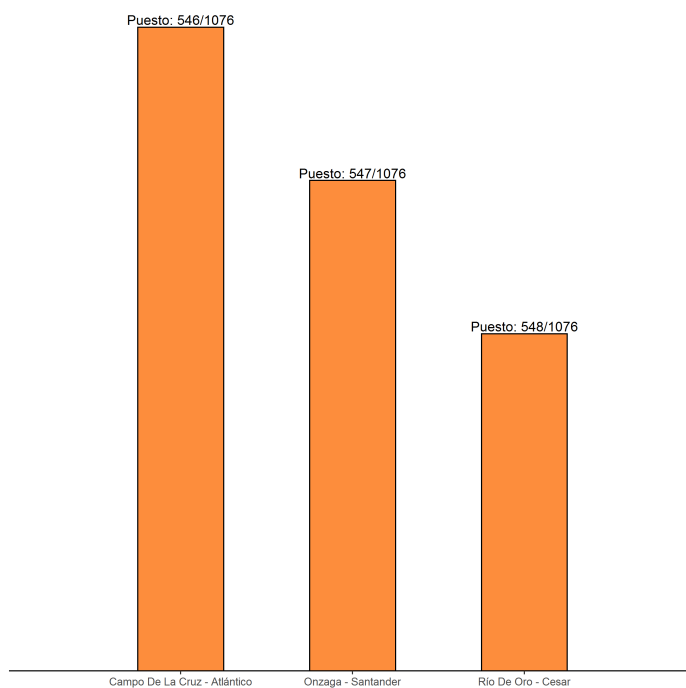


Gráfico 1: Ranking municipal según valor del Índice de Desnutrición Crónica 2018



El municipio de Onzaga-Santander pertenece a la categoría 3 del Índice de Desnutrición Crónica, la cual hace referencia a un nivel Medio en las variables que componen el Índice. De los 1076 municipios evaluados, 344 hacen parte de esta categoría. Estos municipios están iniciando una expansión económica que aún no ha repercutido en la situación de los sectores más vulnerables de la población. Es muy probable que sus variables estructurales no estén en una situación crítica, por lo que tienen probabilidad de pasar a una mejor categoría, sin embargo, es latente el riesgo de bajar de categoría si no se ejecutan políticas de salud, nutrición y primera infancia. Se sugieren las siguientes acciones de gestión e intervención, teniendo en cuenta la categoría en que se ubica el municipio en el Índice de Desnutrición Crónica (para más información ver [Reporte anual 2020](#))

- Afinar la priorización de beneficiarios para llegar a las familias que más lo necesitan mediante captación de las mujeres gestantes, controles prenatales, atención con calidad durante el embarazo, parto y puerperio, suplementación con micronutrientes, alimentación complementaria y promoción de la lactancia materna exclusiva y complementaria.
- Fortalecer la articulación intersectorial para la ejecución efectiva de las políticas de primera infancia, salud, nutrición, seguridad alimentaria y derechos sexuales y reproductivos.
- Incorporar intervenciones para el desarrollo de tales políticas en sus instrumentos de planeación.
- Priorizar la asignación de recursos para salud y nutrición y el abordaje de sus determinantes, rompiendo con las trampas de pobreza.
- Fortalecer los sistemas de monitoreo y registro de los indicadores nutricionales.

1. Índice de Desnutrición Crónica

Agrupar a nivel municipal variables relacionadas con la desnutrición crónica infantil, con el fin de localizar y cuantificar la situación de la problemática en el territorio nacional año a año. Para ello, se construye un indicador sintético que resume el comportamiento de (12) variables asociadas a la situación nutricional: 1. Bajo peso al nacer (menor a 2.500 gramos), 2. Orden de nacimiento, 3. Proporción de nacimientos de madres adolescentes entre 10 y 19 años, 4. Proporción de nacimientos de madres con primaria, 5. Proporción de nacimientos de madres con secundaria, 6. Afiliación a salud, 7. Proporción de nacimientos de madres con menos de 4 consultas antes del parto, 8. Partos institucionales, 9. Partos atendidos por personal calificado, 10. Cobertura de acueducto, 11. Índice de Riesgo de la Calidad del Agua y 12. Mortalidad en la Niñez. El Índice permite hacer lecturas municipales, que enriquecen el análisis sobre la problemática y brindan elementos para la toma de decisiones, en atención a la desnutrición crónica infantil. A continuación, encontrará la clasificación correspondiente a la información disponible para el año 2018 del municipio, la cual se clasifica entre uno (1) y cinco (5), siendo uno (1) el nivel Crítico (rojo) y cinco (5) el nivel Sobresaliente (amarillo).

Mapa 1: Municipios por categoría del Índice de Desnutrición 2018

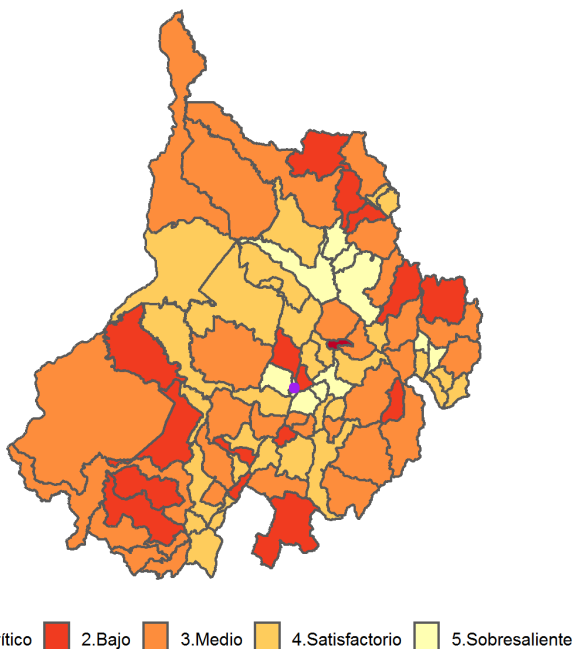
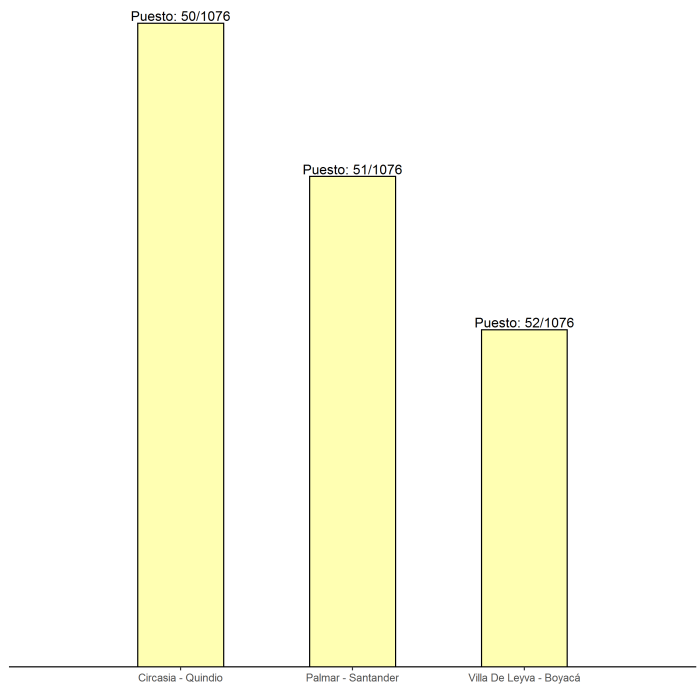


Gráfico 1: Ranking municipal según valor del Índice de Desnutrición Crónica 2018



El municipio de Palmar-Santander pertenece a la categoría 5 del Índice de Desnutrición Crónica, la cual hace referencia a un nivel Sobresaliente en las variables que lo componen. De los 1076 municipios evaluados, 163 hacen parte de esta categoría, los cuales tienen mayores capacidades institucionales y un contexto que les permite una mejor gestión de la problemática. Su capacidad administrativa es una ventaja para establecer articulaciones sectoriales y alianzas con organizaciones del sector social y privado para pilotear o complementar acciones con mayor impacto. Se sugieren las siguientes acciones de gestión e intervención, teniendo en cuenta la categoría en que se ubica el municipio en el Índice de Desnutrición Crónica (para más información ver [Reporte anual 2020](#))

- Afinar la priorización de beneficiarios para llegar a las familias que más lo necesitan mediante captación de las mujeres gestantes, controles prenatales, atención con calidad durante el embarazo, parto y puerperio, suplementación con micronutrientes, alimentación complementaria y promoción de la lactancia materna exclusiva y complementaria.
- Abordar el problema de la desnutrición como un fenómeno multicausal, articulando a los sectores de educación, inclusión social, desarrollo económico, salud o quien haga sus veces.
- Buscar una articulación fluida con prestadores servicios de salud para mejorar la atención e implementar estrategias probadas para la reducción de la desnutrición crónica
- Fortalecer los sistemas de vigilancia de la situación nutricional, incorporando la lactancia materna como un indicador a monitorear.
- Fortalecer los procesos de evaluación de las políticas públicas de manera cuantitativa.

1. Índice de Desnutrición Crónica

Agrupada a nivel municipal variables relacionadas con la desnutrición crónica infantil, con el fin de localizar y cuantificar la situación de la problemática en el territorio nacional año a año. Para ello, se construye un indicador sintético que resume el comportamiento de (12) variables asociadas a la situación nutricional: 1. Bajo peso al nacer (menor a 2.500 gramos), 2. Orden de nacimiento, 3. Proporción de nacimientos de madres adolescentes entre 10 y 19 años, 4. Proporción de nacimientos de madres con primaria, 5. Proporción de nacimientos de madres con secundaria, 6. Afiliación a salud, 7. Proporción de nacimientos de madres con menos de 4 consultas antes del parto, 8. Partos institucionales, 9. Partos atendidos por personal calificado, 10. Cobertura de acueducto, 11. Índice de Riesgo de la Calidad del Agua y 12. Mortalidad en la Niñez. El Índice permite hacer lecturas municipales, que enriquecen el análisis sobre la problemática y brindan elementos para la toma de decisiones, en atención a la desnutrición crónica infantil. A continuación, encontrará la clasificación correspondiente a la información disponible para el año 2018 del municipio, la cual se clasifica entre uno (1) y cinco (5), siendo uno (1) el nivel Crítico (rojo) y cinco (5) el nivel Sobresaliente (amarillo).

Mapa 1: Municipios por categoría del Índice de Desnutrición 2018

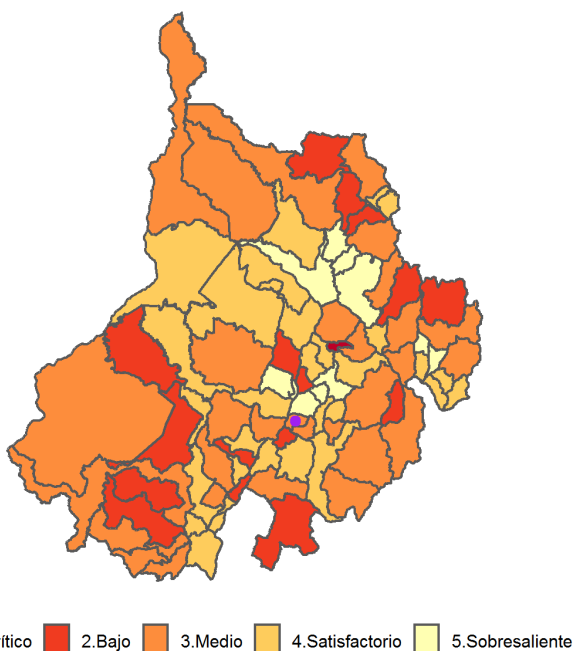
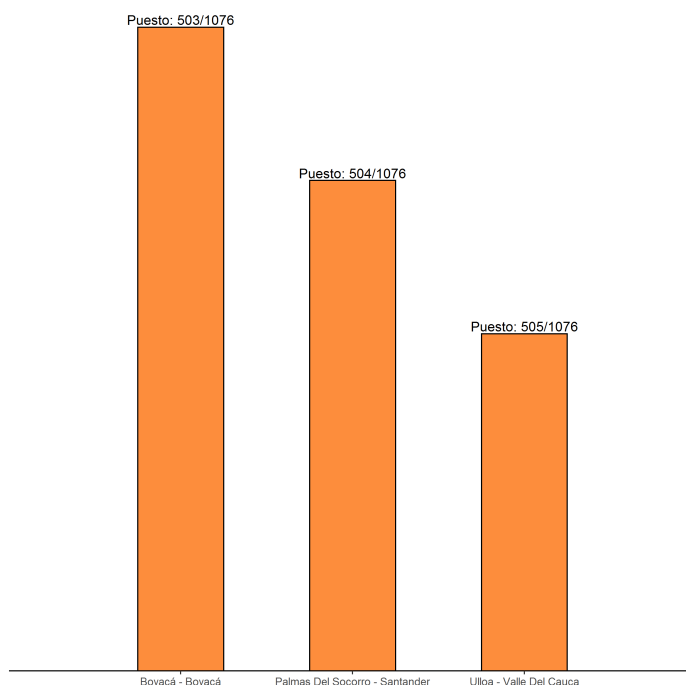


Gráfico 1: Ranking municipal según valor del Índice de Desnutrición Crónica 2018



El municipio de Palmas Del Socorro-Santander pertenece a la categoría 3 del Índice de Desnutrición Crónica, la cual hace referencia a un nivel Medio en las variables que componen el Índice. De los 1076 municipios evaluados, 344 hacen parte de esta categoría. Estos municipios están iniciando una expansión económica que aún no ha repercutido en la situación de los sectores más vulnerables de la población. Es muy probable que sus variables estructurales no estén en una situación crítica, por lo que tienen probabilidad de pasar a una mejor categoría, sin embargo, es latente el riesgo de bajar de categoría si no se ejecutan políticas de salud, nutrición y primera infancia. Se sugieren las siguientes acciones de gestión e intervención, teniendo en cuenta la categoría en que se ubica el municipio en el Índice de Desnutrición Crónica (para más información ver [Reporte anual 2020](#))

- Afinar la priorización de beneficiarios para llegar a las familias que más lo necesitan mediante captación de las mujeres gestantes, controles prenatales, atención con calidad durante el embarazo, parto y puerperio, suplementación con micronutrientes, alimentación complementaria y promoción de la lactancia materna exclusiva y complementaria.
- Fortalecer la articulación intersectorial para la ejecución efectiva de las políticas de primera infancia, salud, nutrición, seguridad alimentaria y derechos sexuales y reproductivos.
- Incorporar intervenciones para el desarrollo de tales políticas en sus instrumentos de planeación.
- Priorizar la asignación de recursos para salud y nutrición y el abordaje de sus determinantes, rompiendo con las trampas de pobreza.
- Fortalecer los sistemas de monitoreo y registro de los indicadores nutricionales.

1. Índice de Desnutrición Crónica

Agrupar a nivel municipal variables relacionadas con la desnutrición crónica infantil, con el fin de localizar y cuantificar la situación de la problemática en el territorio nacional año a año. Para ello, se construye un indicador sintético que resume el comportamiento de (12) variables asociadas a la situación nutricional: 1. Bajo peso al nacer (menor a 2.500 gramos), 2. Orden de nacimiento, 3. Proporción de nacimientos de madres adolescentes entre 10 y 19 años, 4. Proporción de nacimientos de madres con primaria, 5. Proporción de nacimientos de madres con secundaria, 6. Afiliación a salud, 7. Proporción de nacimientos de madres con menos de 4 consultas antes del parto, 8. Partos institucionales, 9. Partos atendidos por personal calificado, 10. Cobertura de acueducto, 11. Índice de Riesgo de la Calidad del Agua y 12. Mortalidad en la Niñez. El Índice permite hacer lecturas municipales, que enriquecen el análisis sobre la problemática y brindan elementos para la toma de decisiones, en atención a la desnutrición crónica infantil. A continuación, encontrará la clasificación correspondiente a la información disponible para el año 2018 del municipio, la cual se clasifica entre uno (1) y cinco (5), siendo uno (1) el nivel Crítico (rojo) y cinco (5) el nivel Sobresaliente (amarillo).

Mapa 1: Municipios por categoría del Índice de Desnutrición 2018

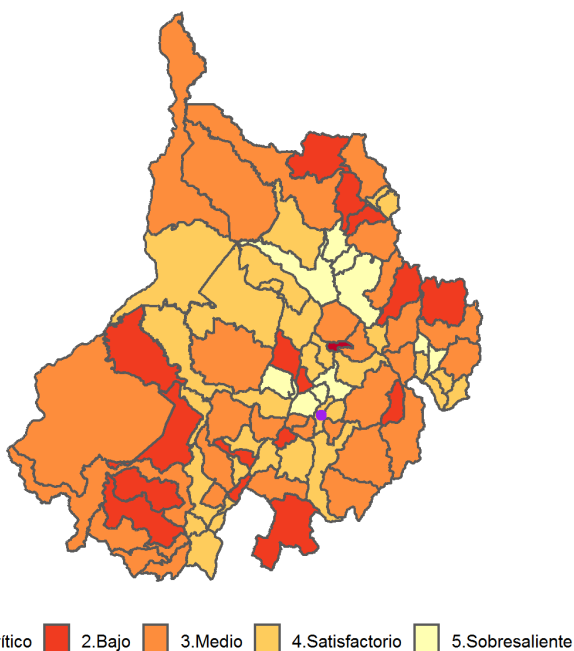
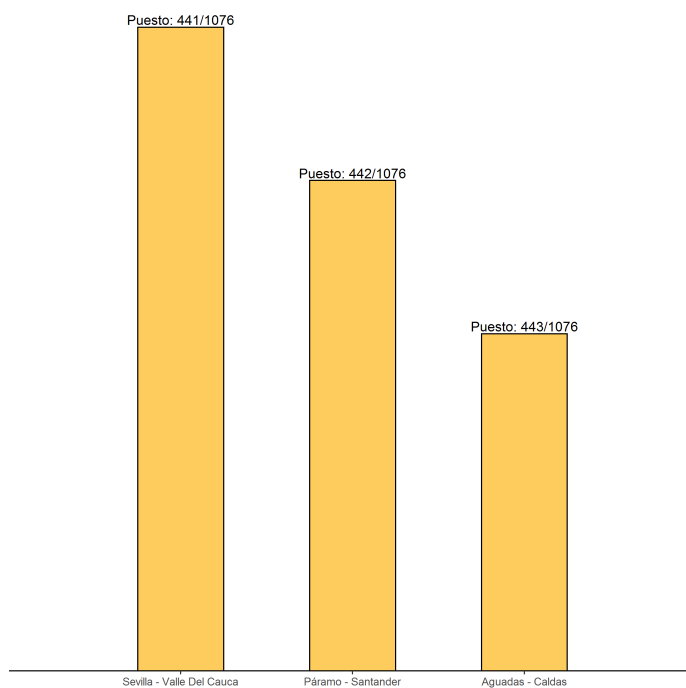


Gráfico 1: Ranking municipal según valor del Índice de Desnutrición Crónica 2018



El municipio de Páramo-Santander pertenece a la categoría 4 del Índice de Desnutrición Crónica, la cual hace referencia a un nivel Satisfactorio en las variables que lo componen. De los 1076 municipios evaluados, 287 hacen parte de esta categoría, los cuales tienen mayores capacidades institucionales y un contexto que les permite una mejor gestión de la problemática. Su capacidad administrativa es una ventaja para establecer articulaciones sectoriales y alianzas con organizaciones del sector social y privado para pilotear o complementar acciones con mayor impacto. Se sugieren las siguientes acciones de gestión e intervención, teniendo en cuenta la categoría en que se ubica el municipio en el Índice de Desnutrición Crónica (para más información ver [Reporte anual 2020](#))

- Afinar la priorización de beneficiarios para llegar a las familias que más lo necesitan mediante captación de las mujeres gestantes, controles prenatales, atención con calidad durante el embarazo, parto y puerperio, suplementación con micronutrientes, alimentación complementaria y promoción de la lactancia materna exclusiva y complementaria.
- Abordar el problema de la desnutrición como un fenómeno multicausal, articulando a los sectores de educación, inclusión social, desarrollo económico, salud o quien haga sus veces.
- Buscar una articulación fluida con prestadores servicios de salud para mejorar la atención e implementar estrategias probadas para la reducción de la desnutrición crónica
- Fortalecer los procesos de evaluación de las políticas públicas de manera cuantitativa.
- Fortalecer los sistemas de vigilancia de la situación nutricional, incorporando la lactancia materna como un indicador a monitorear.

1. Índice de Desnutrición Crónica

Agrupada a nivel municipal variables relacionadas con la desnutrición crónica infantil, con el fin de localizar y cuantificar la situación de la problemática en el territorio nacional año a año. Para ello, se construye un indicador sintético que resume el comportamiento de (12) variables asociadas a la situación nutricional: 1. Bajo peso al nacer (menor a 2.500 gramos), 2. Orden de nacimiento, 3. Proporción de nacimientos de madres adolescentes entre 10 y 19 años, 4. Proporción de nacimientos de madres con primaria, 5. Proporción de nacimientos de madres con secundaria, 6. Afiliación a salud, 7. Proporción de nacimientos de madres con menos de 4 consultas antes del parto, 8. Partos institucionales, 9. Partos atendidos por personal calificado, 10. Cobertura de acueducto, 11. Índice de Riesgo de la Calidad del Agua y 12. Mortalidad en la Niñez. El Índice permite hacer lecturas municipales, que enriquecen el análisis sobre la problemática y brindan elementos para la toma de decisiones, en atención a la desnutrición crónica infantil. A continuación, encontrará la clasificación correspondiente a la información disponible para el año 2018 del municipio, la cual se clasifica entre uno (1) y cinco (5), siendo uno (1) el nivel Crítico (rojo) y cinco (5) el nivel Sobresaliente (amarillo).

Mapa 1: Municipios por categoría del Índice de Desnutrición 2018

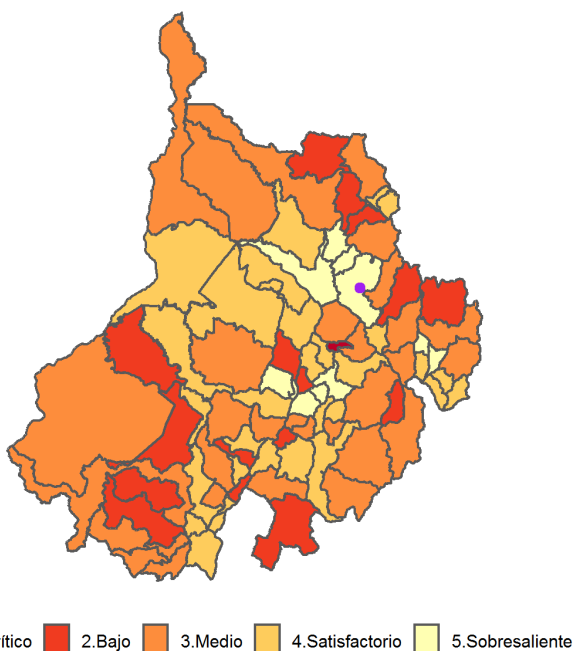
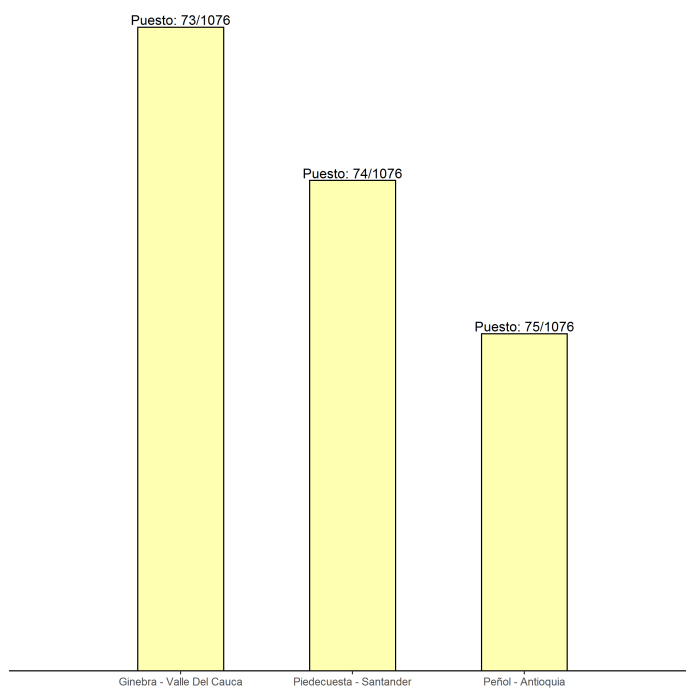


Gráfico 1: Ranking municipal según valor del Índice de Desnutrición Crónica 2018



El municipio de Piedecuesta-Santander pertenece a la categoría 5 del Índice de Desnutrición Crónica, la cual hace referencia a un nivel Sobresaliente en las variables que lo componen. De los 1076 municipios evaluados, 163 hacen parte de esta categoría, los cuales tienen mayores capacidades institucionales y un contexto que les permite una mejor gestión de la problemática. Su capacidad administrativa es una ventaja para establecer articulaciones sectoriales y alianzas con organizaciones del sector social y privado para pilotear o complementar acciones con mayor impacto. Se sugieren las siguientes acciones de gestión e intervención, teniendo en cuenta la categoría en que se ubica el municipio en el Índice de Desnutrición Crónica (para más información ver [Reporte anual 2020](#))

- Afinar la priorización de beneficiarios para llegar a las familias que más lo necesitan mediante captación de las mujeres gestantes, controles prenatales, atención con calidad durante el embarazo, parto y puerperio, suplementación con micronutrientes, alimentación complementaria y promoción de la lactancia materna exclusiva y complementaria.
- Abordar el problema de la desnutrición como un fenómeno multicausal, articulando a los sectores de educación, inclusión social, desarrollo económico, salud o quien haga sus veces.
- Buscar una articulación fluida con prestadores servicios de salud para mejorar la atención e implementar estrategias probadas para la reducción de la desnutrición crónica
- Fortalecer los sistemas de vigilancia de la situación nutricional, incorporando la lactancia materna como un indicador a monitorear.
- Fortalecer los procesos de evaluación de las políticas públicas de manera cuantitativa.

1. Índice de Desnutrición Crónica

Agrupar a nivel municipal variables relacionadas con la desnutrición crónica infantil, con el fin de localizar y cuantificar la situación de la problemática en el territorio nacional año a año. Para ello, se construye un indicador sintético que resume el comportamiento de (12) variables asociadas a la situación nutricional: 1. Bajo peso al nacer (menor a 2.500 gramos), 2. Orden de nacimiento, 3. Proporción de nacimientos de madres adolescentes entre 10 y 19 años, 4. Proporción de nacimientos de madres con primaria, 5. Proporción de nacimientos de madres con secundaria, 6. Afiliación a salud, 7. Proporción de nacimientos de madres con menos de 4 consultas antes del parto, 8. Partos institucionales, 9. Partos atendidos por personal calificado, 10. Cobertura de acueducto, 11. Índice de Riesgo de la Calidad del Agua y 12. Mortalidad en la Niñez. El Índice permite hacer lecturas municipales, que enriquecen el análisis sobre la problemática y brindan elementos para la toma de decisiones, en atención a la desnutrición crónica infantil. A continuación, encontrará la clasificación correspondiente a la información disponible para el año 2018 del municipio, la cual se clasifica entre uno (1) y cinco (5), siendo uno (1) el nivel Crítico (rojo) y cinco (5) el nivel Sobresaliente (amarillo).

Mapa 1: Municipios por categoría del Índice de Desnutrición 2018

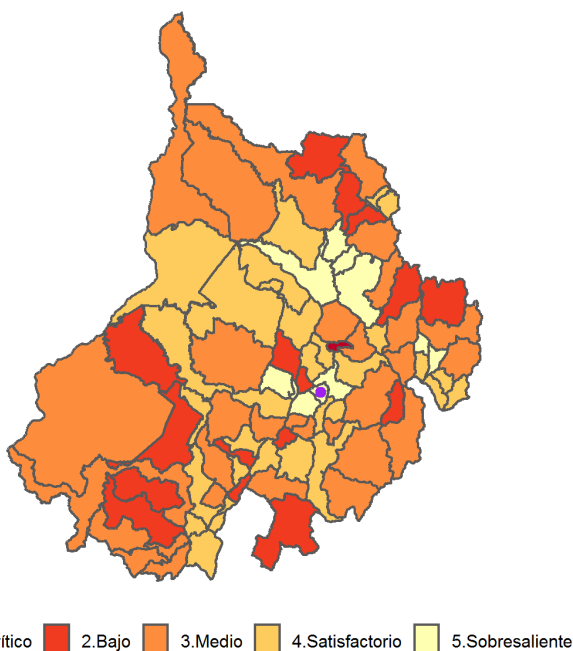
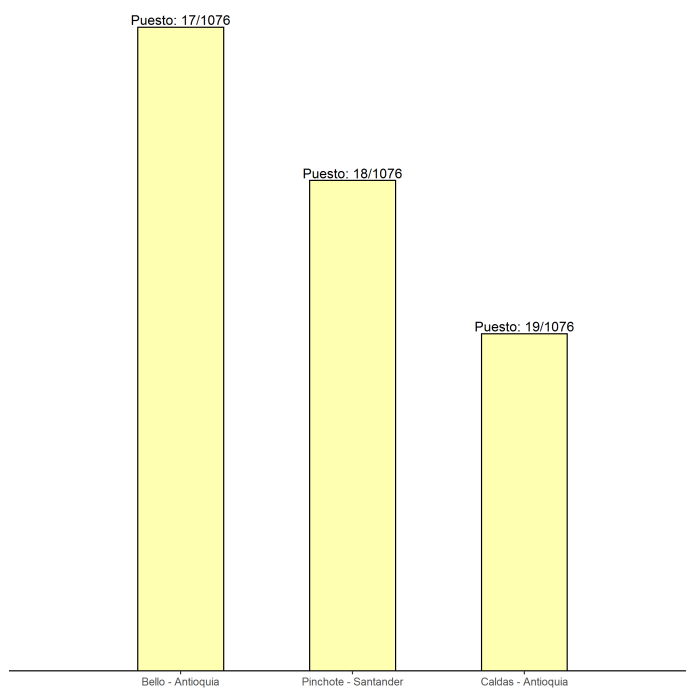


Gráfico 1: Ranking municipal según valor del Índice de Desnutrición Crónica 2018



El municipio de Pinchote-Santander pertenece a la categoría 5 del Índice de Desnutrición Crónica, la cual hace referencia a un nivel Sobresaliente en las variables que lo componen. De los 1076 municipios evaluados, 163 hacen parte de esta categoría, los cuales tienen mayores capacidades institucionales y un contexto que les permite una mejor gestión de la problemática. Su capacidad administrativa es una ventaja para establecer articulaciones sectoriales y alianzas con organizaciones del sector social y privado para pilotear o complementar acciones con mayor impacto. Se sugieren las siguientes acciones de gestión e intervención, teniendo en cuenta la categoría en que se ubica el municipio en el Índice de Desnutrición Crónica (para más información ver [Reporte anual 2020](#))

- Afinar la priorización de beneficiarios para llegar a las familias que más lo necesitan mediante captación de las mujeres gestantes, controles prenatales, atención con calidad durante el embarazo, parto y puerperio, suplementación con micronutrientes, alimentación complementaria y promoción de la lactancia materna exclusiva y complementaria.
- Abordar el problema de la desnutrición como un fenómeno multicausal, articulando a los sectores de educación, inclusión social, desarrollo económico, salud o quien haga sus veces.
- Buscar una articulación fluida con prestadores servicios de salud para mejorar la atención e implementar estrategias probadas para la reducción de la desnutrición crónica
- Fortalecer los sistemas de vigilancia de la situación nutricional, incorporando la lactancia materna como un indicador a monitorear.
- Fortalecer los procesos de evaluación de las políticas públicas de manera cuantitativa.

1. Índice de Desnutrición Crónica

Agrupada a nivel municipal variables relacionadas con la desnutrición crónica infantil, con el fin de localizar y cuantificar la situación de la problemática en el territorio nacional año a año. Para ello, se construye un indicador sintético que resume el comportamiento de (12) variables asociadas a la situación nutricional: 1. Bajo peso al nacer (menor a 2.500 gramos), 2. Orden de nacimiento, 3. Proporción de nacimientos de madres adolescentes entre 10 y 19 años, 4. Proporción de nacimientos de madres con primaria, 5. Proporción de nacimientos de madres con secundaria, 6. Afiliación a salud, 7. Proporción de nacimientos de madres con menos de 4 consultas antes del parto, 8. Partos institucionales, 9. Partos atendidos por personal calificado, 10. Cobertura de acueducto, 11. Índice de Riesgo de la Calidad del Agua y 12. Mortalidad en la Niñez. El Índice permite hacer lecturas municipales, que enriquecen el análisis sobre la problemática y brindan elementos para la toma de decisiones, en atención a la desnutrición crónica infantil. A continuación, encontrará la clasificación correspondiente a la información disponible para el año 2018 del municipio, la cual se clasifica entre uno (1) y cinco (5), siendo uno (1) el nivel Crítico (rojo) y cinco (5) el nivel Sobresaliente (amarillo).

Mapa 1: Municipios por categoría del Índice de Desnutrición 2018

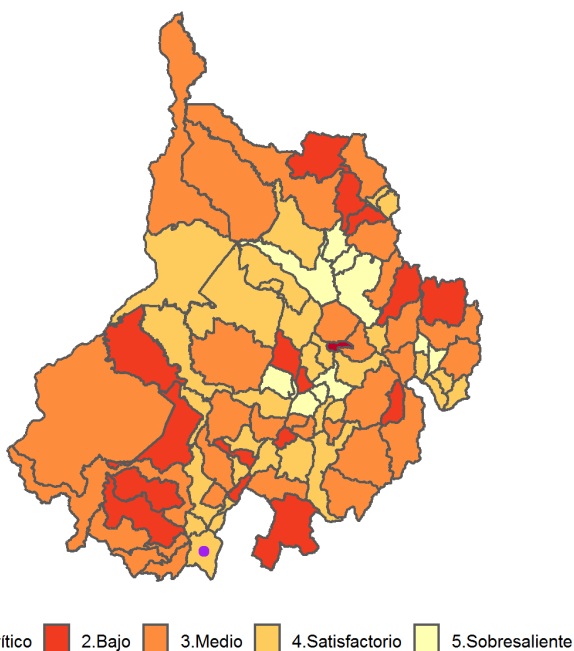
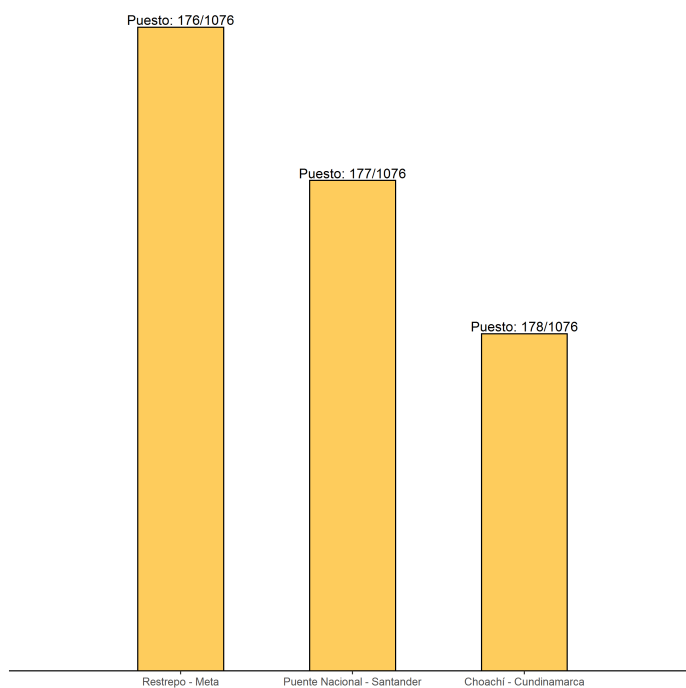


Gráfico 1: Ranking municipal según valor del Índice de Desnutrición Crónica 2018



El municipio de Puente Nacional-Santander pertenece a la categoría 4 del Índice de Desnutrición Crónica, la cual hace referencia a un nivel Satisfactorio en las variables que lo componen. De los 1076 municipios evaluados, 287 hacen parte de esta categoría, los cuales tienen mayores capacidades institucionales y un contexto que les permite una mejor gestión de la problemática. Su capacidad administrativa es una ventaja para establecer articulaciones sectoriales y alianzas con organizaciones del sector social y privado para pilotear o complementar acciones con mayor impacto. Se sugieren las siguientes acciones de gestión e intervención, teniendo en cuenta la categoría en que se ubica el municipio en el Índice de Desnutrición Crónica (para más información [ver Reporte anual 2020](#))

- Afinar la priorización de beneficiarios para llegar a las familias que más lo necesitan mediante captación de las mujeres gestantes, controles prenatales, atención con calidad durante el embarazo, parto y puerperio, suplementación con micronutrientes, alimentación complementaria y promoción de la lactancia materna exclusiva y complementaria.
- Abordar el problema de la desnutrición como un fenómeno multicausal, articulando a los sectores de educación, inclusión social, desarrollo económico, salud o quien haga sus veces.
- Buscar una articulación fluida con prestadores servicios de salud para mejorar la atención e implementar estrategias probadas para la reducción de la desnutrición crónica
- Fortalecer los procesos de evaluación de las políticas públicas de manera cuantitativa.
- Fortalecer los sistemas de vigilancia de la situación nutricional, incorporando la lactancia materna como un indicador a monitorear.

1. Índice de Desnutrición Crónica

Agrupar a nivel municipal variables relacionadas con la desnutrición crónica infantil, con el fin de localizar y cuantificar la situación de la problemática en el territorio nacional año a año. Para ello, se construye un indicador sintético que resume el comportamiento de (12) variables asociadas a la situación nutricional: 1. Bajo peso al nacer (menor a 2.500 gramos), 2. Orden de nacimiento, 3. Proporción de nacimientos de madres adolescentes entre 10 y 19 años, 4. Proporción de nacimientos de madres con primaria, 5. Proporción de nacimientos de madres con secundaria, 6. Afiliación a salud, 7. Proporción de nacimientos de madres con menos de 4 consultas antes del parto, 8. Partos institucionales, 9. Partos atendidos por personal calificado, 10. Cobertura de acueducto, 11. Índice de Riesgo de la Calidad del Agua y 12. Mortalidad en la Niñez. El Índice permite hacer lecturas municipales, que enriquecen el análisis sobre la problemática y brindan elementos para la toma de decisiones, en atención a la desnutrición crónica infantil. A continuación, encontrará la clasificación correspondiente a la información disponible para el año 2018 del municipio, la cual se clasifica entre uno (1) y cinco (5), siendo uno (1) el nivel Crítico (rojo) y cinco (5) el nivel Sobresaliente (amarillo).

Mapa 1: Municipios por categoría del Índice de Desnutrición 2018

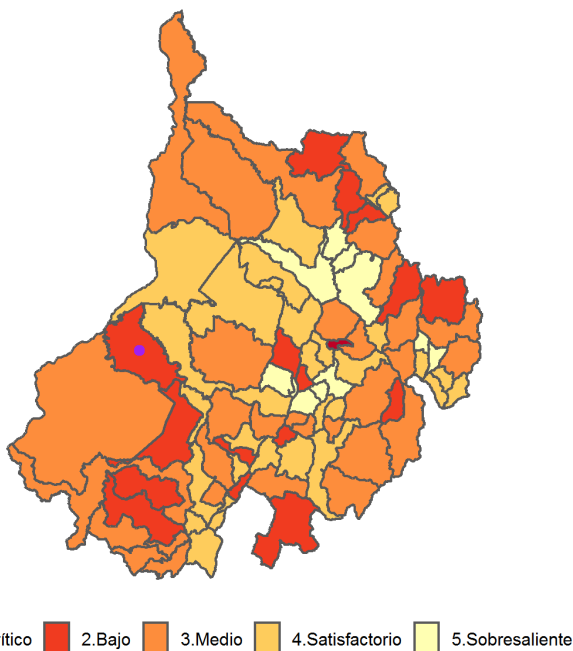
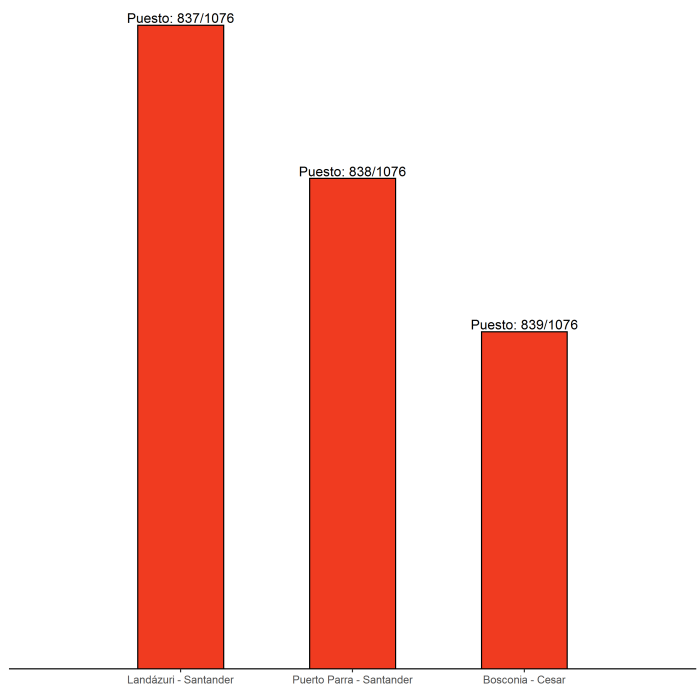


Gráfico 1: Ranking municipal según valor del Índice de Desnutrición Crónica 2018



El municipio de Puerto Parra-Santander pertenece a la categoría 2 del Índice de Desnutrición Crónica, la cual hace referencia a un nivel Bajo en las variables que componen el Índice. De los 1076 municipios evaluados, 218 hacen parte de esta categoría los cuales tienen en común altas tasas de pobreza, su Producto Interno Bruto per cápita es bajo y están en departamentos con altos índices de desigualdad. Se sugieren las siguientes acciones de gestión e intervención, teniendo en cuenta la categoría en que se ubica el municipio en el Índice de Desnutrición Crónica (para más información [ver Reporte anual 2020](#))

- Proveer servicios básicos de saneamiento, agua potable o segura, acceso a salud y a educación, haciendo especial énfasis en las zonas rurales y rurales dispersas.
- Gestionar la articulación de recursos con la administración departamental y nacional para acceder a líneas de financiación de servicios sociales básicos.
- Poner en práctica estrategias de prevención y promoción de la salud haciendo uso de la atención extramural.
- Promover la lactancia materna e implementar programas de complementación alimentaria y suplementación con micronutrientes.
- Implementar estrategias de salud maternoinfantil como Instituciones Amigas de la Mujer y la Infancia (IAMI) y Atención Integrada de Enfermedades Prevalentes de la Infancia (AIEPI).
- Fortalecer el tejido social y la acción comunitaria, fracturados por las dinámicas recientes de la guerra y la ilegalidad.

1. Índice de Desnutrición Crónica

Agrupada a nivel municipal variables relacionadas con la desnutrición crónica infantil, con el fin de localizar y cuantificar la situación de la problemática en el territorio nacional año a año. Para ello, se construye un indicador sintético que resume el comportamiento de (12) variables asociadas a la situación nutricional: 1. Bajo peso al nacer (menor a 2.500 gramos), 2. Orden de nacimiento, 3. Proporción de nacimientos de madres adolescentes entre 10 y 19 años, 4. Proporción de nacimientos de madres con primaria, 5. Proporción de nacimientos de madres con secundaria, 6. Afiliación a salud, 7. Proporción de nacimientos de madres con menos de 4 consultas antes del parto, 8. Partos institucionales, 9. Partos atendidos por personal calificado, 10. Cobertura de acueducto, 11. Índice de Riesgo de la Calidad del Agua y 12. Mortalidad en la Niñez. El Índice permite hacer lecturas municipales, que enriquecen el análisis sobre la problemática y brindan elementos para la toma de decisiones, en atención a la desnutrición crónica infantil. A continuación, encontrará la clasificación correspondiente a la información disponible para el año 2018 del municipio, la cual se clasifica entre uno (1) y cinco (5), siendo (1) el nivel Crítico (rojo) y cinco (5) el nivel Sobresaliente (amarillo).

Mapa 1: Municipios por categoría del Índice de Desnutrición 2018

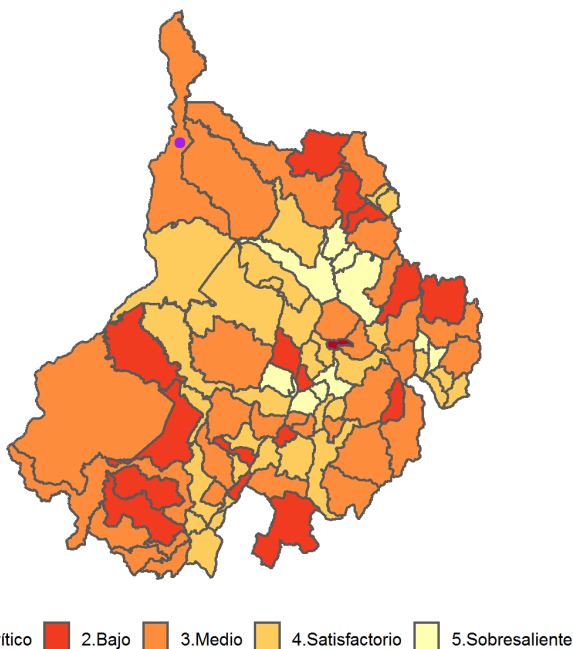
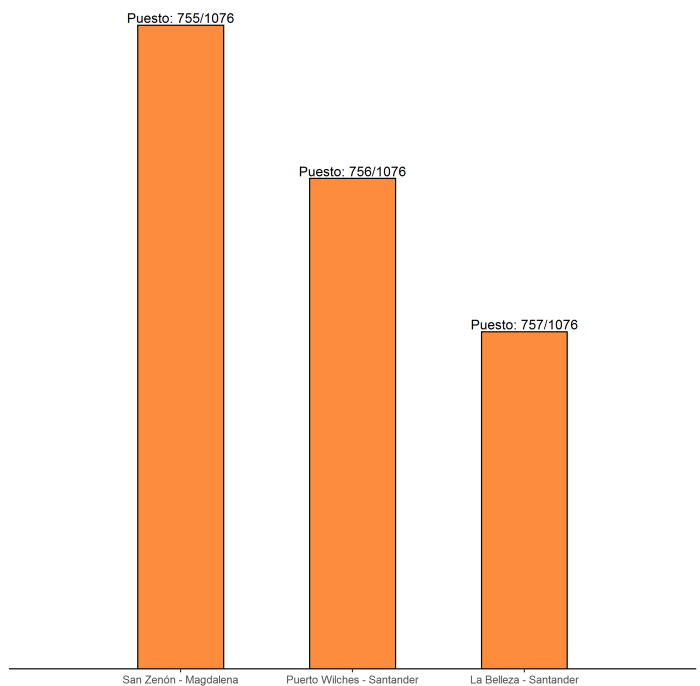


Gráfico 1: Ranking municipal según valor del Índice de Desnutrición Crónica 2018



El municipio de Puerto Wilches-Santander pertenece a la categoría 3 del Índice de Desnutrición Crónica, la cual hace referencia a un nivel Medio en las variables que componen el Índice. De los 1076 municipios evaluados, 344 hacen parte de esta categoría. Estos municipios están iniciando una expansión económica que aún no ha repercutido en la situación de los sectores más vulnerables de la población. Es muy probable que sus variables estructurales no estén en una situación crítica, por lo que tienen probabilidad de pasar a una mejor categoría, sin embargo, es latente el riesgo de bajar de categoría si no se ejecutan políticas de salud, nutrición y primera infancia. Se sugieren las siguientes acciones de gestión e intervención, teniendo en cuenta la categoría en que se ubica el municipio en el Índice de Desnutrición Crónica (para más información ver [Reporte anual 2020](#))

- Afinar la priorización de beneficiarios para llegar a las familias que más lo necesitan mediante captación de las mujeres gestantes, controles prenatales, atención con calidad durante el embarazo, parto y puerperio, suplementación con micronutrientes, alimentación complementaria y promoción de la lactancia materna exclusiva y complementaria.
- Fortalecer la articulación intersectorial para la ejecución efectiva de las políticas de primera infancia, salud, nutrición, seguridad alimentaria y derechos sexuales y reproductivos.
- Incorporar intervenciones para el desarrollo de tales políticas en sus instrumentos de planeación.
- Priorizar la asignación de recursos para salud y nutrición y el abordaje de sus determinantes, rompiendo con las trampas de pobreza.
- Fortalecer los sistemas de monitoreo y registro de los indicadores nutricionales.

1. Índice de Desnutrición Crónica

Agrupada a nivel municipal variables relacionadas con la desnutrición crónica infantil, con el fin de localizar y cuantificar la situación de la problemática en el territorio nacional año a año. Para ello, se construye un indicador sintético que resume el comportamiento de (12) variables asociadas a la situación nutricional: 1. Bajo peso al nacer (menor a 2.500 gramos), 2. Orden de nacimiento, 3. Proporción de nacimientos de madres adolescentes entre 10 y 19 años, 4. Proporción de nacimientos de madres con primaria, 5. Proporción de nacimientos de madres con secundaria, 6. Afiliación a salud, 7. Proporción de nacimientos de madres con menos de 4 consultas antes del parto, 8. Partos institucionales, 9. Partos atendidos por personal calificado, 10. Cobertura de acueducto, 11. Índice de Riesgo de la Calidad del Agua y 12. Mortalidad en la Niñez. El Índice permite hacer lecturas municipales, que enriquecen el análisis sobre la problemática y brindan elementos para la toma de decisiones, en atención a la desnutrición crónica infantil. A continuación, encontrará la clasificación correspondiente a la información disponible para el año 2018 del municipio, la cual se clasifica entre uno (1) y cinco (5), siendo uno (1) el nivel Crítico (rojo) y cinco (5) el nivel Sobresaliente (amarillo).

Mapa 1: Municipios por categoría del Índice de Desnutrición 2018

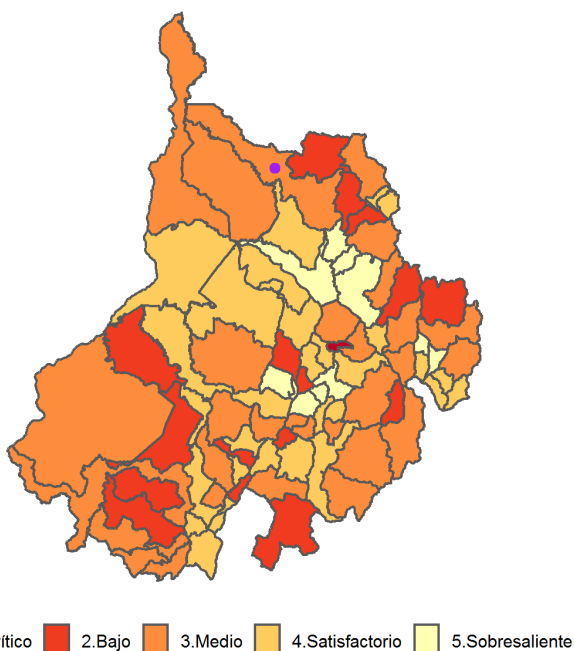
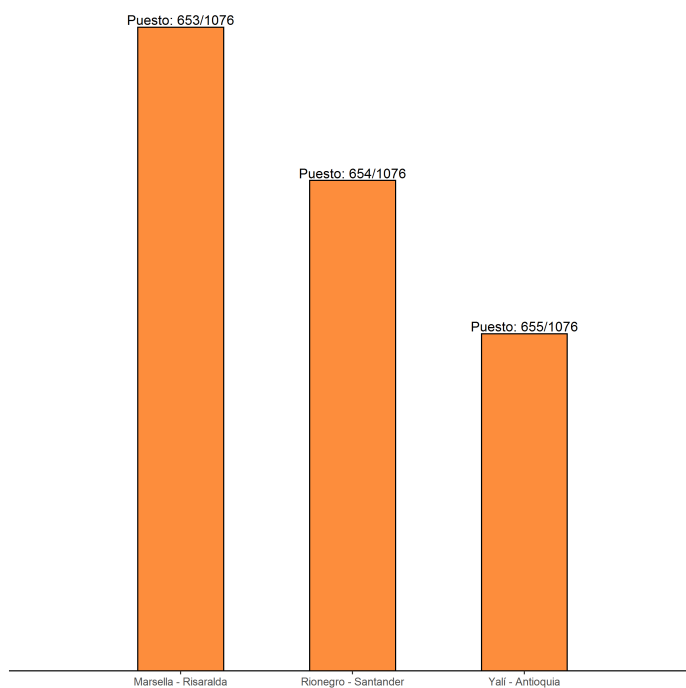


Gráfico 1: Ranking municipal según valor del Índice de Desnutrición Crónica 2018



El municipio de Rionegro-Santander pertenece a la categoría 3 del Índice de Desnutrición Crónica, la cual hace referencia a un nivel Medio en las variables que componen el Índice. De los 1076 municipios evaluados, 344 hacen parte de esta categoría. Estos municipios están iniciando una expansión económica que aún no ha repercutido en la situación de los sectores más vulnerables de la población. Es muy probable que sus variables estructurales no estén en una situación crítica, por lo que tienen probabilidad de pasar a una mejor categoría, sin embargo, es latente el riesgo de bajar de categoría si no se ejecutan políticas de salud, nutrición y primera infancia. Se sugieren las siguientes acciones de gestión e intervención, teniendo en cuenta la categoría en que se ubica el municipio en el Índice de Desnutrición Crónica (para más información ver [Reporte anual 2020](#))

- Afinar la priorización de beneficiarios para llegar a las familias que más lo necesitan mediante captación de las mujeres gestantes, controles prenatales, atención con calidad durante el embarazo, parto y puerperio, suplementación con micronutrientes, alimentación complementaria y promoción de la lactancia materna exclusiva y complementaria.
- Fortalecer la articulación intersectorial para la ejecución efectiva de las políticas de primera infancia, salud, nutrición, seguridad alimentaria y derechos sexuales y reproductivos.
- Incorporar intervenciones para el desarrollo de tales políticas en sus instrumentos de planeación.
- Priorizar la asignación de recursos para salud y nutrición y el abordaje de sus determinantes, rompiendo con las trampas de pobreza.
- Fortalecer los sistemas de monitoreo y registro de los indicadores nutricionales.

1. Índice de Desnutrición Crónica

Agrupar a nivel municipal variables relacionadas con la desnutrición crónica infantil, con el fin de localizar y cuantificar la situación de la problemática en el territorio nacional año a año. Para ello, se construye un indicador sintético que resume el comportamiento de (12) variables asociadas a la situación nutricional: 1. Bajo peso al nacer (menor a 2.500 gramos), 2. Orden de nacimiento, 3. Proporción de nacimientos de madres adolescentes entre 10 y 19 años, 4. Proporción de nacimientos de madres con primaria, 5. Proporción de nacimientos de madres con secundaria, 6. Afiliación a salud, 7. Proporción de nacimientos de madres con menos de 4 consultas antes del parto, 8. Partos institucionales, 9. Partos atendidos por personal calificado, 10. Cobertura de acueducto, 11. Índice de Riesgo de la Calidad del Agua y 12. Mortalidad en la Niñez. El Índice permite hacer lecturas municipales, que enriquecen el análisis sobre la problemática y brindan elementos para la toma de decisiones, en atención a la desnutrición crónica infantil. A continuación, encontrará la clasificación correspondiente a la información disponible para el año 2018 del municipio, la cual se clasifica entre uno (1) y cinco (5), siendo uno (1) el nivel Crítico (rojo) y cinco (5) el nivel Sobresaliente (amarillo).

Mapa 1: Municipios por categoría del Índice de Desnutrición 2018

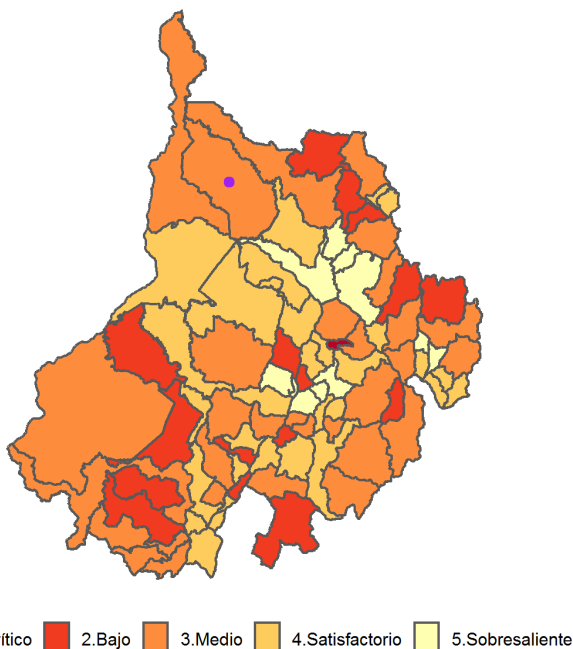
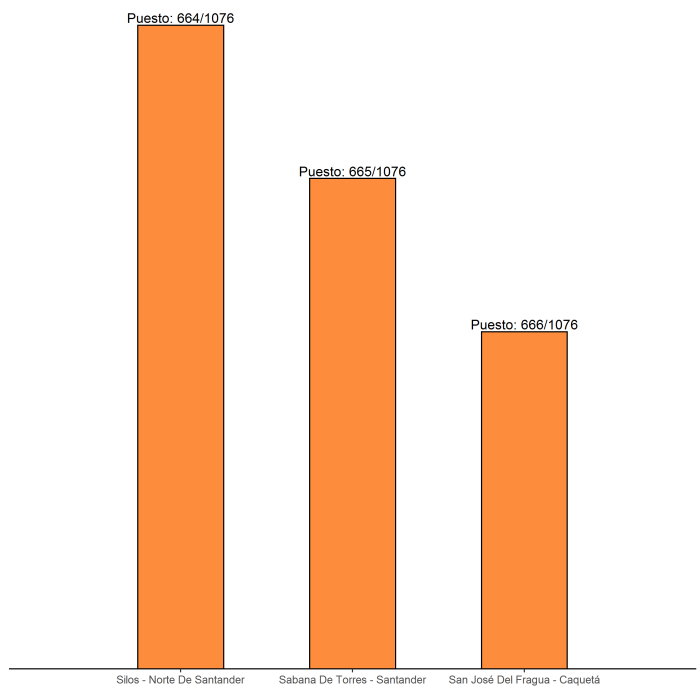


Gráfico 1: Ranking municipal según valor del Índice de Desnutrición Crónica 2018



El municipio de Sabana De Torres-Santander pertenece a la categoría 3 del Índice de Desnutrición Crónica, la cual hace referencia a un nivel Medio en las variables que componen el Índice. De los 1076 municipios evaluados, 344 hacen parte de esta categoría. Estos municipios están iniciando una expansión económica que aún no ha repercutido en la situación de los sectores más vulnerables de la población. Es muy probable que sus variables estructurales no estén en una situación crítica, por lo que tienen probabilidad de pasar a una mejor categoría, sin embargo, es latente el riesgo de bajar de categoría si no se ejecutan políticas de salud, nutrición y primera infancia. Se sugieren las siguientes acciones de gestión e intervención, teniendo en cuenta la categoría en que se ubica el municipio en el Índice de Desnutrición Crónica (para más información ver [Reporte anual 2020](#))

- Afinar la priorización de beneficiarios para llegar a las familias que más lo necesitan mediante captación de las mujeres gestantes, controles prenatales, atención con calidad durante el embarazo, parto y puerperio, suplementación con micronutrientes, alimentación complementaria y promoción de la lactancia materna exclusiva y complementaria.
- Fortalecer la articulación intersectorial para la ejecución efectiva de las políticas de primera infancia, salud, nutrición, seguridad alimentaria y derechos sexuales y reproductivos.
- Incorporar intervenciones para el desarrollo de tales políticas en sus instrumentos de planeación.
- Priorizar la asignación de recursos para salud y nutrición y el abordaje de sus determinantes, rompiendo con las trampas de pobreza.
- Fortalecer los sistemas de monitoreo y registro de los indicadores nutricionales.

1. Índice de Desnutrición Crónica

Agrupada a nivel municipal variables relacionadas con la desnutrición crónica infantil, con el fin de localizar y cuantificar la situación de la problemática en el territorio nacional año a año. Para ello, se construye un indicador sintético que resume el comportamiento de (12) variables asociadas a la situación nutricional: 1. Bajo peso al nacer (menor a 2.500 gramos), 2. Orden de nacimiento, 3. Proporción de nacimientos de madres adolescentes entre 10 y 19 años, 4. Proporción de nacimientos de madres con primaria, 5. Proporción de nacimientos de madres con secundaria, 6. Afiliación a salud, 7. Proporción de nacimientos de madres con menos de 4 consultas antes del parto, 8. Partos institucionales, 9. Partos atendidos por personal calificado, 10. Cobertura de acueducto, 11. Índice de Riesgo de la Calidad del Agua y 12. Mortalidad en la Niñez. El Índice permite hacer lecturas municipales, que enriquecen el análisis sobre la problemática y brindan elementos para la toma de decisiones, en atención a la desnutrición crónica infantil. A continuación, encontrará la clasificación correspondiente a la información disponible para el año 2018 del municipio, la cual se clasifica entre uno (1) y cinco (5), siendo uno (1) el nivel Crítico (rojo) y cinco (5) el nivel Sobresaliente (amarillo).

Mapa 1: Municipios por categoría del Índice de Desnutrición 2018

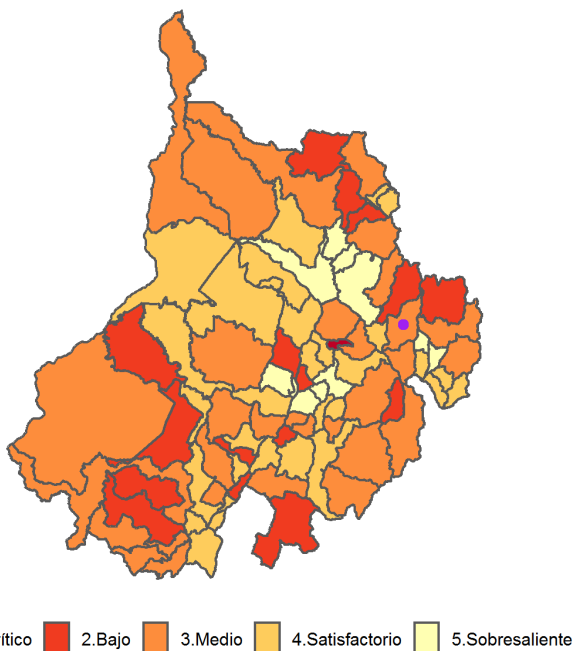
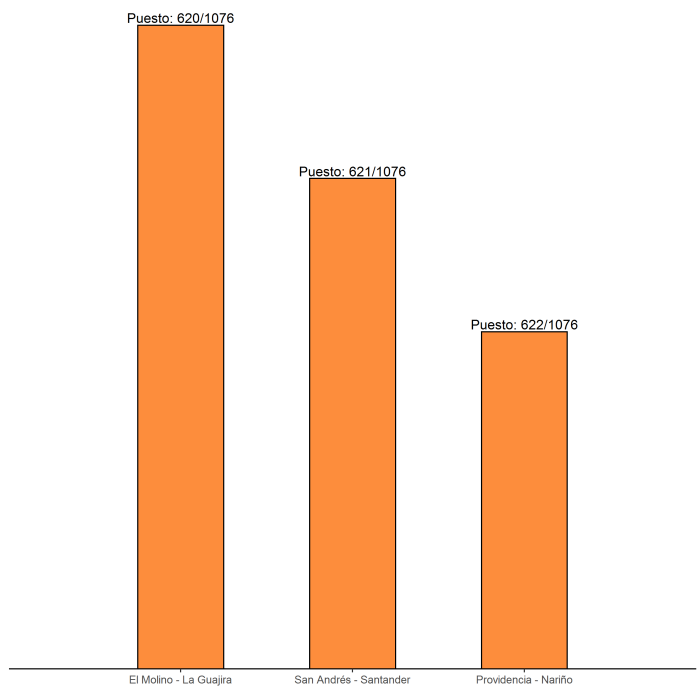


Gráfico 1: Ranking municipal según valor del Índice de Desnutrición Crónica 2018



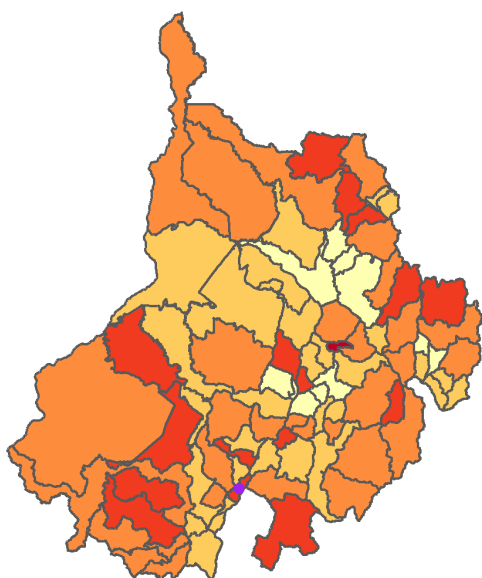
El municipio de San Andrés-Santander pertenece a la categoría 3 del Índice de Desnutrición Crónica, la cual hace referencia a un nivel Medio en las variables que componen el Índice. De los 1076 municipios evaluados, 344 hacen parte de esta categoría. Estos municipios están iniciando una expansión económica que aún no ha repercutido en la situación de los sectores más vulnerables de la población. Es muy probable que sus variables estructurales no estén en una situación crítica, por lo que tienen probabilidad de pasar a una mejor categoría, sin embargo, es latente el riesgo de bajar de categoría si no se ejecutan políticas de salud, nutrición y primera infancia. Se sugieren las siguientes acciones de gestión e intervención, teniendo en cuenta la categoría en que se ubica el municipio en el Índice de Desnutrición Crónica (para más información ver [Reporte anual 2020](#))

- Afinar la priorización de beneficiarios para llegar a las familias que más lo necesitan mediante captación de las mujeres gestantes, controles prenatales, atención con calidad durante el embarazo, parto y puerperio, suplementación con micronutrientes, alimentación complementaria y promoción de la lactancia materna exclusiva y complementaria.
- Fortalecer la articulación intersectorial para la ejecución efectiva de las políticas de primera infancia, salud, nutrición, seguridad alimentaria y derechos sexuales y reproductivos.
- Incorporar intervenciones para el desarrollo de tales políticas en sus instrumentos de planeación.
- Priorizar la asignación de recursos para salud y nutrición y el abordaje de sus determinantes, rompiendo con las trampas de pobreza.
- Fortalecer los sistemas de monitoreo y registro de los indicadores nutricionales.

1. Índice de Desnutrición Crónica

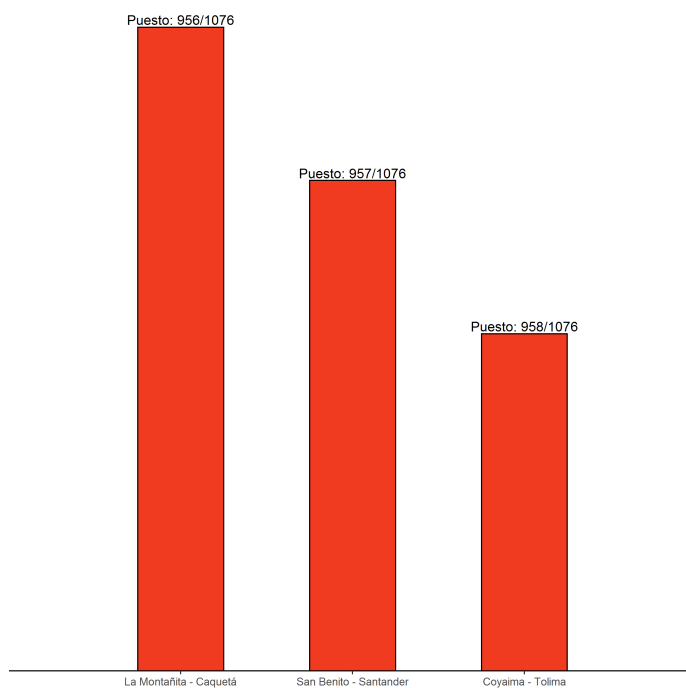
Agrupar a nivel municipal variables relacionadas con la desnutrición crónica infantil, con el fin de localizar y cuantificar la situación de la problemática en el territorio nacional año a año. Para ello, se construye un indicador sintético que resume el comportamiento de (12) variables asociadas a la situación nutricional: 1. Bajo peso al nacer (menor a 2.500 gramos), 2. Orden de nacimiento, 3. Proporción de nacimientos de madres adolescentes entre 10 y 19 años, 4. Proporción de nacimientos de madres con primaria, 5. Proporción de nacimientos de madres con secundaria, 6. Afiliación a salud, 7. Proporción de nacimientos de madres con menos de 4 consultas antes del parto, 8. Partos institucionales, 9. Partos atendidos por personal calificado, 10. Cobertura de acueducto, 11. Índice de Riesgo de la Calidad del Agua y 12. Mortalidad en la Niñez. El Índice permite hacer lecturas municipales, que enriquecen el análisis sobre la problemática y brindan elementos para la toma de decisiones, en atención a la desnutrición crónica infantil. A continuación, encontrará la clasificación correspondiente a la información disponible para el año 2018 del municipio, la cual se clasifica entre uno (1) y cinco (5), siendo uno (1) el nivel Crítico (rojo) y cinco (5) el nivel Sobresaliente (amarillo).

Mapa 1: Municipios por categoría del Índice de Desnutrición 2018



1. Crítico 2. Bajo 3. Medio 4. Satisfactorio 5. Sobresaliente

Gráfico 1: Ranking municipal según valor del Índice de Desnutrición Crónica 2018



El municipio de San Benito-Santander pertenece a la categoría 2 del Índice de Desnutrición Crónica, la cual hace referencia a un nivel Bajo en las variables que componen el Índice. De los 1076 municipios evaluados, 218 hacen parte de esta categoría los cuales tienen en común altas tasas de pobreza, su Producto Interno Bruto per cápita es bajo y están en departamentos con altos índices de desigualdad. Se sugieren las siguientes acciones de gestión e intervención, teniendo en cuenta la categoría en que se ubica el municipio en el Índice de Desnutrición Crónica (para más información [ver Reporte anual 2020](#))

- Proveer servicios básicos de saneamiento, agua potable o segura, acceso a salud y a educación, haciendo especial énfasis en las zonas rurales y rurales dispersas.
- Gestionar la articulación de recursos con la administración departamental y nacional para acceder a líneas de financiación de servicios sociales básicos.
- Poner en práctica estrategias de prevención y promoción de la salud haciendo uso de la atención extramural.
- Promover la lactancia materna e implementar programas de complementación alimentaria y suplementación con micronutrientes.
- Implementar estrategias de salud materno-infantil como Instituciones Amigas de la Mujer y la Infancia (IAMI) y Atención Integrada de Enfermedades Prevalentes de la Infancia (AIEPI).
- Fortalecer el tejido social y la acción comunitaria, fracturados por las dinámicas recientes de la guerra y la ilegalidad.

1. Índice de Desnutrición Crónica

Agrupar a nivel municipal variables relacionadas con la desnutrición crónica infantil, con el fin de localizar y cuantificar la situación de la problemática en el territorio nacional año a año. Para ello, se construye un indicador sintético que resume el comportamiento de (12) variables asociadas a la situación nutricional: 1. Bajo peso al nacer (menor a 2.500 gramos), 2. Orden de nacimiento, 3. Proporción de nacimientos de madres adolescentes entre 10 y 19 años, 4. Proporción de nacimientos de madres con primaria, 5. Proporción de nacimientos de madres con secundaria, 6. Afiliación a salud, 7. Proporción de nacimientos de madres con menos de 4 consultas antes del parto, 8. Partos institucionales, 9. Partos atendidos por personal calificado, 10. Cobertura de acueducto, 11. Índice de Riesgo de la Calidad del Agua y 12. Mortalidad en la Niñez. El Índice permite hacer lecturas municipales, que enriquecen el análisis sobre la problemática y brindan elementos para la toma de decisiones, en atención a la desnutrición crónica infantil. A continuación, encontrará la clasificación correspondiente a la información disponible para el año 2018 del municipio, la cual se clasifica entre uno (1) y cinco (5), siendo uno (1) el nivel Crítico (rojo) y cinco (5) el nivel Sobresaliente (amarillo).

Mapa 1: Municipios por categoría del Índice de Desnutrición 2018

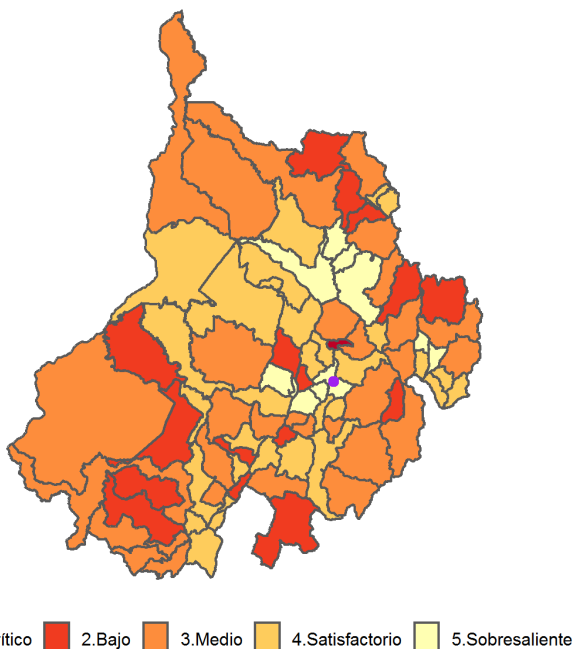
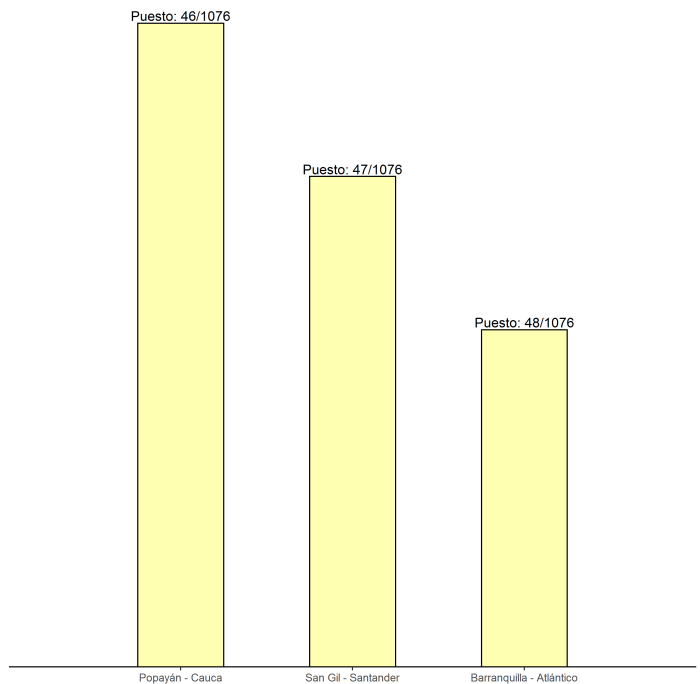


Gráfico 1: Ranking municipal según valor del Índice de Desnutrición Crónica 2018



El municipio de San Gil-Santander pertenece a la categoría 5 del Índice de Desnutrición Crónica, la cual hace referencia a un nivel Sobresaliente en las variables que lo componen. De los 1076 municipios evaluados, 163 hacen parte de esta categoría, los cuales tienen mayores capacidades institucionales y un contexto que les permite una mejor gestión de la problemática. Su capacidad administrativa es una ventaja para establecer articulaciones sectoriales y alianzas con organizaciones del sector social y privado para pilotear o complementar acciones con mayor impacto. Se sugieren las siguientes acciones de gestión e intervención, teniendo en cuenta la categoría en que se ubica el municipio en el Índice de Desnutrición Crónica (para más información ver [Reporte anual 2020](#))

- Afinar la priorización de beneficiarios para llegar a las familias que más lo necesitan mediante captación de las mujeres gestantes, controles prenatales, atención con calidad durante el embarazo, parto y puerperio, suplementación con micronutrientes, alimentación complementaria y promoción de la lactancia materna exclusiva y complementaria.
- Abordar el problema de la desnutrición como un fenómeno multicausal, articulando a los sectores de educación, inclusión social, desarrollo económico, salud o quien haga sus veces.
- Buscar una articulación fluida con prestadores servicios de salud para mejorar la atención e implementar estrategias probadas para la reducción de la desnutrición crónica
- Fortalecer los sistemas de vigilancia de la situación nutricional, incorporando la lactancia materna como un indicador a monitorear.
- Fortalecer los procesos de evaluación de las políticas públicas de manera cuantitativa.

1. Índice de Desnutrición Crónica

Agrupar a nivel municipal variables relacionadas con la desnutrición crónica infantil, con el fin de localizar y cuantificar la situación de la problemática en el territorio nacional año a año. Para ello, se construye un indicador sintético que resume el comportamiento de (12) variables asociadas a la situación nutricional: 1. Bajo peso al nacer (menor a 2.500 gramos), 2. Orden de nacimiento, 3. Proporción de nacimientos de madres adolescentes entre 10 y 19 años, 4. Proporción de nacimientos de madres con primaria, 5. Proporción de nacimientos de madres con secundaria, 6. Afiliación a salud, 7. Proporción de nacimientos de madres con menos de 4 consultas antes del parto, 8. Partos institucionales, 9. Partos atendidos por personal calificado, 10. Cobertura de acueducto, 11. Índice de Riesgo de la Calidad del Agua y 12. Mortalidad en la Niñez. El Índice permite hacer lecturas municipales, que enriquecen el análisis sobre la problemática y brindan elementos para la toma de decisiones, en atención a la desnutrición crónica infantil. A continuación, encontrará la clasificación correspondiente a la información disponible para el año 2018 del municipio, la cual se clasifica entre uno (1) y cinco (5), siendo uno (1) el nivel Crítico (rojo) y cinco (5) el nivel Sobresaliente (amarillo).

Mapa 1: Municipios por categoría del Índice de Desnutrición 2018

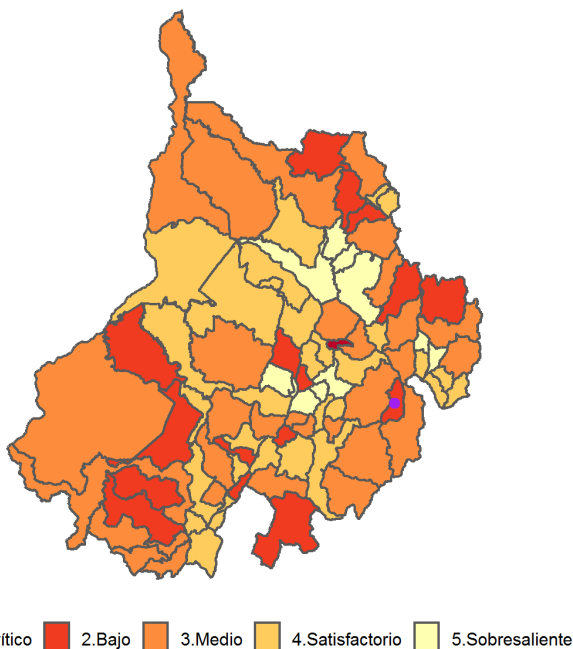
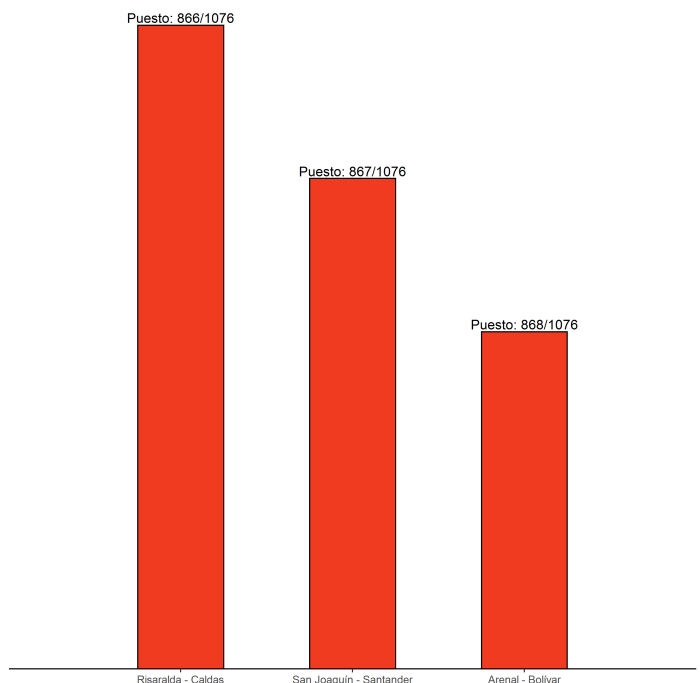


Gráfico 1: Ranking municipal según valor del Índice de Desnutrición Crónica 2018



El municipio de San Joaquín-Santander pertenece a la categoría 2 del Índice de Desnutrición Crónica, la cual hace referencia a un nivel Bajo en las variables que componen el Índice. De los 1076 municipios evaluados, 218 hacen parte de esta categoría los cuales tienen en común altas tasas de pobreza, su Producto Interno Bruto per cápita es bajo y están en departamentos con altos índices de desigualdad. Se sugieren las siguientes acciones de gestión e intervención, teniendo en cuenta la categoría en que se ubica el municipio en el Índice de Desnutrición Crónica (para más información [ver Reporte anual 2020](#))

- Proveer servicios básicos de saneamiento, agua potable o segura, acceso a salud y a educación, haciendo especial énfasis en las zonas rurales y rurales dispersas.
- Gestionar la articulación de recursos con la administración departamental y nacional para acceder a líneas de financiación de servicios sociales básicos.
- Poner en práctica estrategias de prevención y promoción de la salud haciendo uso de la atención extramural.
- Promover la lactancia materna e implementar programas de complementación alimentaria y suplementación con micronutrientes.
- Implementar estrategias de salud maternoinfantil como Instituciones Amigas de la Mujer y la Infancia (IAMI) y Atención Integrada de Enfermedades Prevalentes de la Infancia (AIEPI).
- Fortalecer el tejido social y la acción comunitaria, fracturados por las dinámicas recientes de la guerra y la ilegalidad.

1. Índice de Desnutrición Crónica

Agrupar a nivel municipal variables relacionadas con la desnutrición crónica infantil, con el fin de localizar y cuantificar la situación de la problemática en el territorio nacional año a año. Para ello, se construye un indicador sintético que resume el comportamiento de (12) variables asociadas a la situación nutricional: 1. Bajo peso al nacer (menor a 2.500 gramos), 2. Orden de nacimiento, 3. Proporción de nacimientos de madres adolescentes entre 10 y 19 años, 4. Proporción de nacimientos de madres con primaria, 5. Proporción de nacimientos de madres con secundaria, 6. Afiliación a salud, 7. Proporción de nacimientos de madres con menos de 4 consultas antes del parto, 8. Partos institucionales, 9. Partos atendidos por personal calificado, 10. Cobertura de acueducto, 11. Índice de Riesgo de la Calidad del Agua y 12. Mortalidad en la Niñez. El Índice permite hacer lecturas municipales, que enriquecen el análisis sobre la problemática y brindan elementos para la toma de decisiones, en atención a la desnutrición crónica infantil. A continuación, encontrará la clasificación correspondiente a la información disponible para el año 2018 del municipio, la cual se clasifica entre uno (1) y cinco (5), siendo uno (1) el nivel Crítico (rojo) y cinco (5) el nivel Sobresaliente (amarillo).

Mapa 1: Municipios por categoría del Índice de Desnutrición 2018

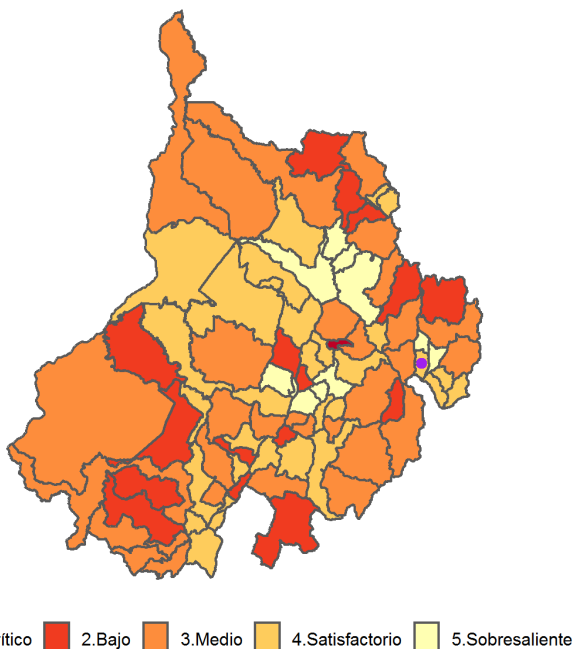
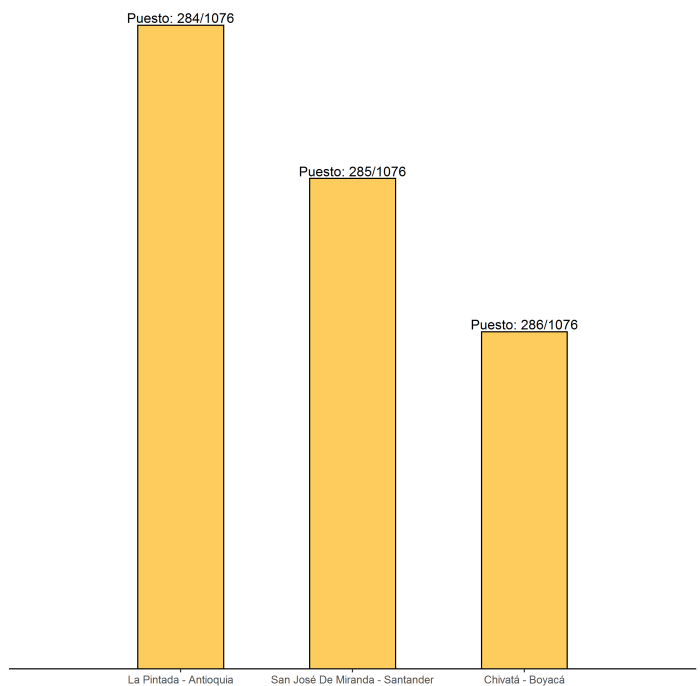


Gráfico 1: Ranking municipal según valor del Índice de Desnutrición Crónica 2018



El municipio de San José De Miranda-Santander pertenece a la categoría 4 del Índice de Desnutrición Crónica, la cual hace referencia a un nivel Satisfactorio en las variables que lo componen. De los 1076 municipios evaluados, 287 hacen parte de esta categoría, los cuales tienen mayores capacidades institucionales y un contexto que les permite una mejor gestión de la problemática. Su capacidad administrativa es una ventaja para establecer articulaciones sectoriales y alianzas con organizaciones del sector social y privado para pilotear o complementar acciones con mayor impacto. Se sugieren las siguientes acciones de gestión e intervención, teniendo en cuenta la categoría en que se ubica el municipio en el Índice de Desnutrición Crónica (para más información [ver Reporte anual 2020](#))

- Afinar la priorización de beneficiarios para llegar a las familias que más lo necesitan mediante captación de las mujeres gestantes, controles prenatales, atención con calidad durante el embarazo, parto y puerperio, suplementación con micronutrientes, alimentación complementaria y promoción de la lactancia materna exclusiva y complementaria.
- Abordar el problema de la desnutrición como un fenómeno multicausal, articulando a los sectores de educación, inclusión social, desarrollo económico, salud o quien haga sus veces.
- Buscar una articulación fluida con prestadores servicios de salud para mejorar la atención e implementar estrategias probadas para la reducción de la desnutrición crónica
- Fortalecer los procesos de evaluación de las políticas públicas de manera cuantitativa.
- Fortalecer los sistemas de vigilancia de la situación nutricional, incorporando la lactancia materna como un indicador a monitorear.

1. Índice de Desnutrición Crónica

Agrupada a nivel municipal variables relacionadas con la desnutrición crónica infantil, con el fin de localizar y cuantificar la situación de la problemática en el territorio nacional año a año. Para ello, se construye un indicador sintético que resume el comportamiento de (12) variables asociadas a la situación nutricional: 1. Bajo peso al nacer (menor a 2.500 gramos), 2. Orden de nacimiento, 3. Proporción de nacimientos de madres adolescentes entre 10 y 19 años, 4. Proporción de nacimientos de madres con primaria, 5. Proporción de nacimientos de madres con secundaria, 6. Afiliación a salud, 7. Proporción de nacimientos de madres con menos de 4 consultas antes del parto, 8. Partos institucionales, 9. Partos atendidos por personal calificado, 10. Cobertura de acueducto, 11. Índice de Riesgo de la Calidad del Agua y 12. Mortalidad en la Niñez. El Índice permite hacer lecturas municipales, que enriquecen el análisis sobre la problemática y brindan elementos para la toma de decisiones, en atención a la desnutrición crónica infantil. A continuación, encontrará la clasificación correspondiente a la información disponible para el año 2018 del municipio, la cual se clasifica entre uno (1) y cinco (5), siendo uno (1) el nivel Crítico (rojo) y cinco (5) el nivel Sobresaliente (amarillo).

Mapa 1: Municipios por categoría del Índice de Desnutrición 2018

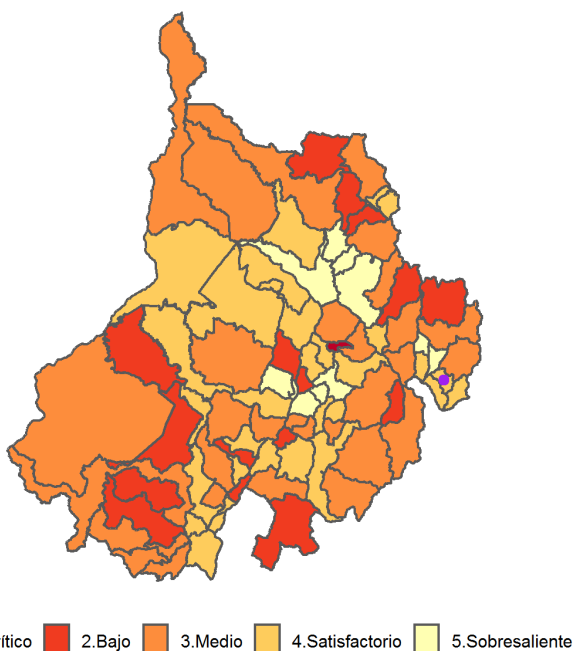
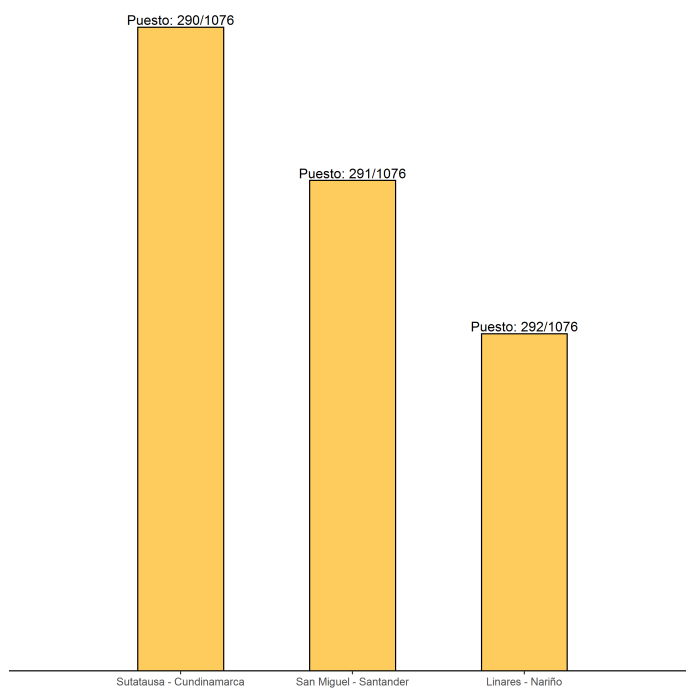


Gráfico 1: Ranking municipal según valor del Índice de Desnutrición Crónica 2018



El municipio de San Miguel-Santander pertenece a la categoría 4 del Índice de Desnutrición Crónica, la cual hace referencia a un nivel Satisfactorio en las variables que lo componen. De los 1076 municipios evaluados, 287 hacen parte de esta categoría, los cuales tienen mayores capacidades institucionales y un contexto que les permite una mejor gestión de la problemática. Su capacidad administrativa es una ventaja para establecer articulaciones sectoriales y alianzas con organizaciones del sector social y privado para pilotear o complementar acciones con mayor impacto. Se sugieren las siguientes acciones de gestión e intervención, teniendo en cuenta la categoría en que se ubica el municipio en el Índice de Desnutrición Crónica (para más información [ver Reporte anual 2020](#))

- Afinar la priorización de beneficiarios para llegar a las familias que más lo necesitan mediante captación de las mujeres gestantes, controles prenatales, atención con calidad durante el embarazo, parto y puerperio, suplementación con micronutrientes, alimentación complementaria y promoción de la lactancia materna exclusiva y complementaria.
- Abordar el problema de la desnutrición como un fenómeno multicausal, articulando a los sectores de educación, inclusión social, desarrollo económico, salud o quien haga sus veces.
- Buscar una articulación fluida con prestadores servicios de salud para mejorar la atención e implementar estrategias probadas para la reducción de la desnutrición crónica
- Fortalecer los procesos de evaluación de las políticas públicas de manera cuantitativa.
- Fortalecer los sistemas de vigilancia de la situación nutricional, incorporando la lactancia materna como un indicador a monitorear.

1. Índice de Desnutrición Crónica

Agrupar a nivel municipal variables relacionadas con la desnutrición crónica infantil, con el fin de localizar y cuantificar la situación de la problemática en el territorio nacional año a año. Para ello, se construye un indicador sintético que resume el comportamiento de (12) variables asociadas a la situación nutricional: 1. Bajo peso al nacer (menor a 2.500 gramos), 2. Orden de nacimiento, 3. Proporción de nacimientos de madres adolescentes entre 10 y 19 años, 4. Proporción de nacimientos de madres con primaria, 5. Proporción de nacimientos de madres con secundaria, 6. Afiliación a salud, 7. Proporción de nacimientos de madres con menos de 4 consultas antes del parto, 8. Partos institucionales, 9. Partos atendidos por personal calificado, 10. Cobertura de acueducto, 11. Índice de Riesgo de la Calidad del Agua y 12. Mortalidad en la Niñez. El Índice permite hacer lecturas municipales, que enriquecen el análisis sobre la problemática y brindan elementos para la toma de decisiones, en atención a la desnutrición crónica infantil. A continuación, encontrará la clasificación correspondiente a la información disponible para el año 2018 del municipio, la cual se clasifica entre uno (1) y cinco (5), siendo uno (1) el nivel Crítico (rojo) y cinco (5) el nivel Sobresaliente (amarillo).

Mapa 1: Municipios por categoría del Índice de Desnutrición 2018

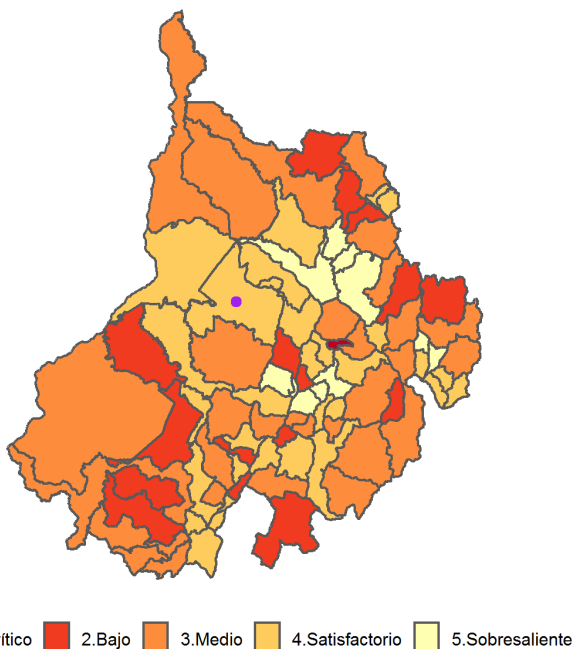
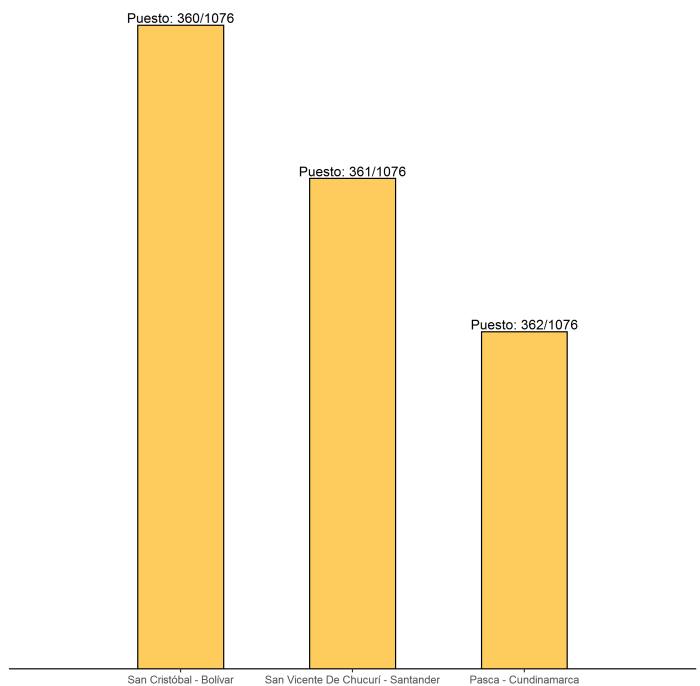


Gráfico 1: Ranking municipal según valor del Índice de Desnutrición Crónica 2018



El municipio de San Vicente De Chucurí-Santander pertenece a la categoría 4 del Índice de Desnutrición Crónica, la cual hace referencia a un nivel Satisfactorio en las variables que lo componen. De los 1076 municipios evaluados, 287 hacen parte de esta categoría, los cuales tienen mayores capacidades institucionales y un contexto que les permite una mejor gestión de la problemática. Su capacidad administrativa es una ventaja para establecer articulaciones sectoriales y alianzas con organizaciones del sector social y privado para pilotear o complementar acciones con mayor impacto. Se sugieren las siguientes acciones de gestión e intervención, teniendo en cuenta la categoría en que se ubica el municipio en el Índice de Desnutrición Crónica (para más información [ver Reporte anual 2020](#))

- Afinar la priorización de beneficiarios para llegar a las familias que más lo necesitan mediante captación de las mujeres gestantes, controles prenatales, atención con calidad durante el embarazo, parto y puerperio, suplementación con micronutrientes, alimentación complementaria y promoción de la lactancia materna exclusiva y complementaria.
- Abordar el problema de la desnutrición como un fenómeno multicausal, articulando a los sectores de educación, inclusión social, desarrollo económico, salud o quien haga sus veces.
- Buscar una articulación fluida con prestadores servicios de salud para mejorar la atención e implementar estrategias probadas para la reducción de la desnutrición crónica
- Fortalecer los procesos de evaluación de las políticas públicas de manera cuantitativa.
- Fortalecer los sistemas de vigilancia de la situación nutricional, incorporando la lactancia materna como un indicador a monitorear.

1. Índice de Desnutrición Crónica

Agrupar a nivel municipal variables relacionadas con la desnutrición crónica infantil, con el fin de localizar y cuantificar la situación de la problemática en el territorio nacional año a año. Para ello, se construye un indicador sintético que resume el comportamiento de (12) variables asociadas a la situación nutricional: 1. Bajo peso al nacer (menor a 2.500 gramos), 2. Orden de nacimiento, 3. Proporción de nacimientos de madres adolescentes entre 10 y 19 años, 4. Proporción de nacimientos de madres con primaria, 5. Proporción de nacimientos de madres con secundaria, 6. Afiliación a salud, 7. Proporción de nacimientos de madres con menos de 4 consultas antes del parto, 8. Partos institucionales, 9. Partos atendidos por personal calificado, 10. Cobertura de acueducto, 11. Índice de Riesgo de la Calidad del Agua y 12. Mortalidad en la Niñez. El Índice permite hacer lecturas municipales, que enriquecen el análisis sobre la problemática y brindan elementos para la toma de decisiones, en atención a la desnutrición crónica infantil. A continuación, encontrará la clasificación correspondiente a la información disponible para el año 2018 del municipio, la cual se clasifica entre uno (1) y cinco (5), siendo uno (1) el nivel Crítico (rojo) y cinco (5) el nivel Sobresaliente (amarillo).

Mapa 1: Municipios por categoría del Índice de Desnutrición 2018

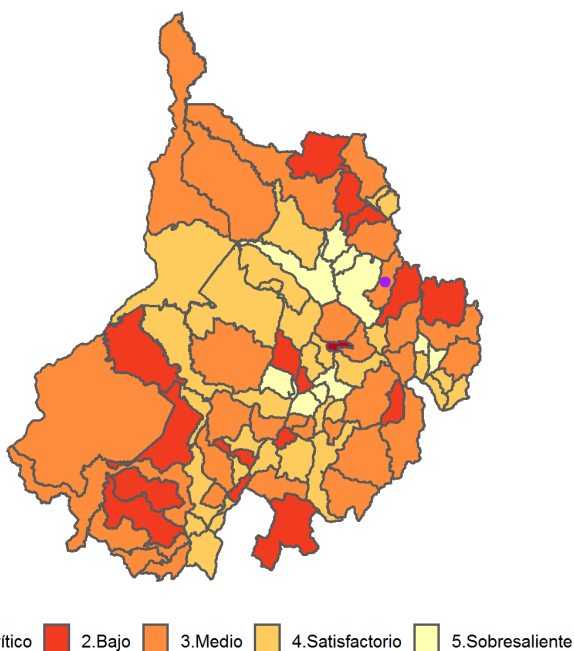
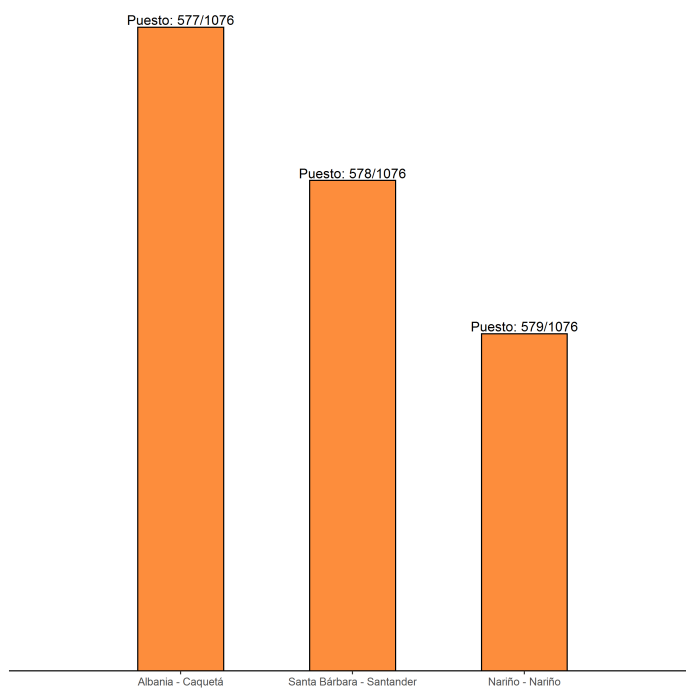


Gráfico 1: Ranking municipal según valor del Índice de Desnutrición Crónica 2018



El municipio de Santa Bárbara-Santander pertenece a la categoría 3 del Índice de Desnutrición Crónica, la cual hace referencia a un nivel Medio en las variables que componen el Índice. De los 1076 municipios evaluados, 344 hacen parte de esta categoría. Estos municipios están iniciando una expansión económica que aún no ha repercutido en la situación de los sectores más vulnerables de la población. Es muy probable que sus variables estructurales no estén en una situación crítica, por lo que tienen probabilidad de pasar a una mejor categoría, sin embargo, es latente el riesgo de bajar de categoría si no se ejecutan políticas de salud, nutrición y primera infancia. Se sugieren las siguientes acciones de gestión e intervención, teniendo en cuenta la categoría en que se ubica el municipio en el Índice de Desnutrición Crónica (para más información ver [Reporte anual 2020](#))

- Afinar la priorización de beneficiarios para llegar a las familias que más lo necesitan mediante captación de las mujeres gestantes, controles prenatales, atención con calidad durante el embarazo, parto y puerperio, suplementación con micronutrientes, alimentación complementaria y promoción de la lactancia materna exclusiva y complementaria.
- Fortalecer la articulación intersectorial para la ejecución efectiva de las políticas de primera infancia, salud, nutrición, seguridad alimentaria y derechos sexuales y reproductivos.
- Incorporar intervenciones para el desarrollo de tales políticas en sus instrumentos de planeación.
- Priorizar la asignación de recursos para salud y nutrición y el abordaje de sus determinantes, rompiendo con las trampas de pobreza.
- Fortalecer los sistemas de monitoreo y registro de los indicadores nutricionales.

1. Índice de Desnutrición Crónica

Agrupada a nivel municipal variables relacionadas con la desnutrición crónica infantil, con el fin de localizar y cuantificar la situación de la problemática en el territorio nacional año a año. Para ello, se construye un indicador sintético que resume el comportamiento de (12) variables asociadas a la situación nutricional: 1. Bajo peso al nacer (menor a 2.500 gramos), 2. Orden de nacimiento, 3. Proporción de nacimientos de madres adolescentes entre 10 y 19 años, 4. Proporción de nacimientos de madres con primaria, 5. Proporción de nacimientos de madres con secundaria, 6. Afiliación a salud, 7. Proporción de nacimientos de madres con menos de 4 consultas antes del parto, 8. Partos institucionales, 9. Partos atendidos por personal calificado, 10. Cobertura de acueducto, 11. Índice de Riesgo de la Calidad del Agua y 12. Mortalidad en la Niñez. El Índice permite hacer lecturas municipales, que enriquecen el análisis sobre la problemática y brindan elementos para la toma de decisiones, en atención a la desnutrición crónica infantil. A continuación, encontrará la clasificación correspondiente a la información disponible para el año 2018 del municipio, la cual se clasifica entre uno (1) y cinco (5), siendo uno (1) el nivel Crítico (rojo) y cinco (5) el nivel Sobresaliente (amarillo).

Mapa 1: Municipios por categoría del Índice de Desnutrición 2018

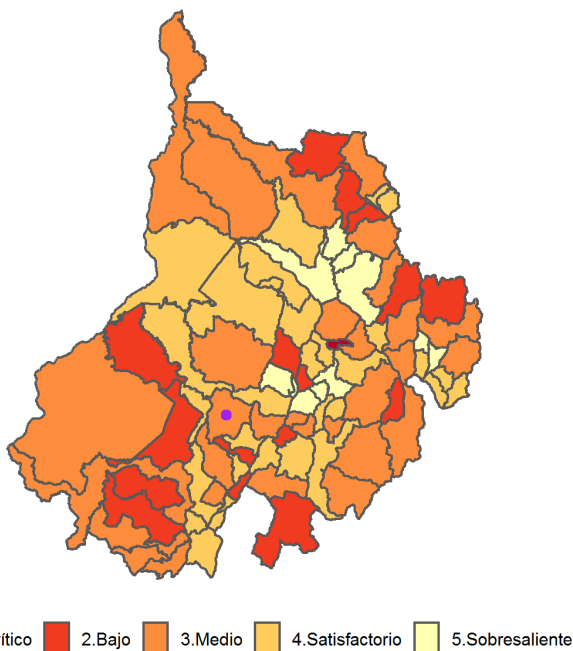
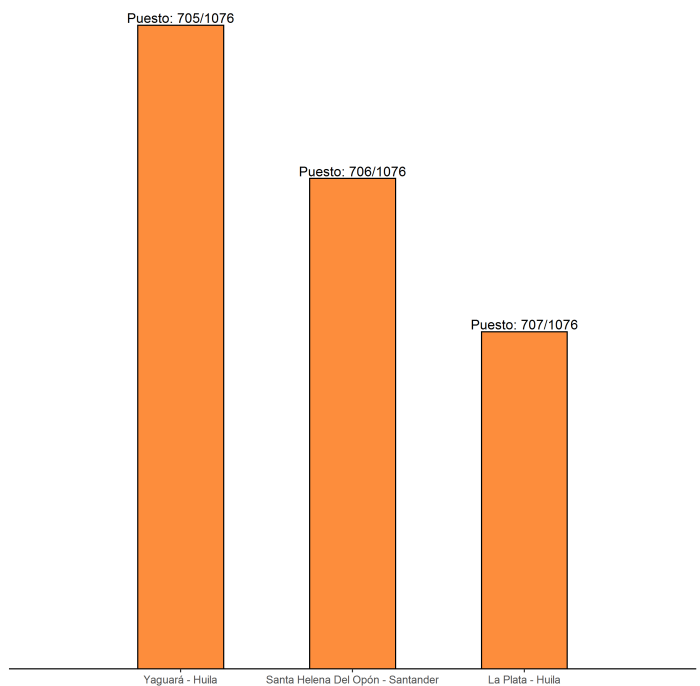


Gráfico 1: Ranking municipal según valor del Índice de Desnutrición Crónica 2018



El municipio de Santa Helena Del Opón-Santander pertenece a la categoría 3 del Índice de Desnutrición Crónica, la cual hace referencia a un nivel Medio en las variables que componen el Índice. De los 1076 municipios evaluados, 344 hacen parte de esta categoría. Estos municipios están iniciando una expansión económica que aún no ha repercutido en la situación de los sectores más vulnerables de la población. Es muy probable que sus variables estructurales no estén en una situación crítica, por lo que tienen probabilidad de pasar a una mejor categoría, sin embargo, es latente el riesgo de bajar de categoría si no se ejecutan políticas de salud, nutrición y primera infancia. Se sugieren las siguientes acciones de gestión e intervención, teniendo en cuenta la categoría en que se ubica el municipio en el Índice de Desnutrición Crónica (para más información ver [Reporte anual 2020](#))

- Afinar la priorización de beneficiarios para llegar a las familias que más lo necesitan mediante captación de las mujeres gestantes, controles prenatales, atención con calidad durante el embarazo, parto y puerperio, suplementación con micronutrientes, alimentación complementaria y promoción de la lactancia materna exclusiva y complementaria.
- Fortalecer la articulación intersectorial para la ejecución efectiva de las políticas de primera infancia, salud, nutrición, seguridad alimentaria y derechos sexuales y reproductivos.
- Incorporar intervenciones para el desarrollo de tales políticas en sus instrumentos de planeación.
- Priorizar la asignación de recursos para salud y nutrición y el abordaje de sus determinantes, rompiendo con las trampas de pobreza.
- Fortalecer los sistemas de monitoreo y registro de los indicadores nutricionales.

1. Índice de Desnutrición Crónica

Agrupada a nivel municipal variables relacionadas con la desnutrición crónica infantil, con el fin de localizar y cuantificar la situación de la problemática en el territorio nacional año a año. Para ello, se construye un indicador sintético que resume el comportamiento de (12) variables asociadas a la situación nutricional: 1. Bajo peso al nacer (menor a 2.500 gramos), 2. Orden de nacimiento, 3. Proporción de nacimientos de madres adolescentes entre 10 y 19 años, 4. Proporción de nacimientos de madres con primaria, 5. Proporción de nacimientos de madres con secundaria, 6. Afiliación a salud, 7. Proporción de nacimientos de madres con menos de 4 consultas antes del parto, 8. Partos institucionales, 9. Partos atendidos por personal calificado, 10. Cobertura de acueducto, 11. Índice de Riesgo de la Calidad del Agua y 12. Mortalidad en la Niñez. El Índice permite hacer lecturas municipales, que enriquecen el análisis sobre la problemática y brindan elementos para la toma de decisiones, en atención a la desnutrición crónica infantil. A continuación, encontrará la clasificación correspondiente a la información disponible para el año 2018 del municipio, la cual se clasifica entre uno (1) y cinco (5), siendo uno (1) el nivel Crítico (rojo) y cinco (5) el nivel Sobresaliente (amarillo).

Mapa 1: Municipios por categoría del Índice de Desnutrición 2018

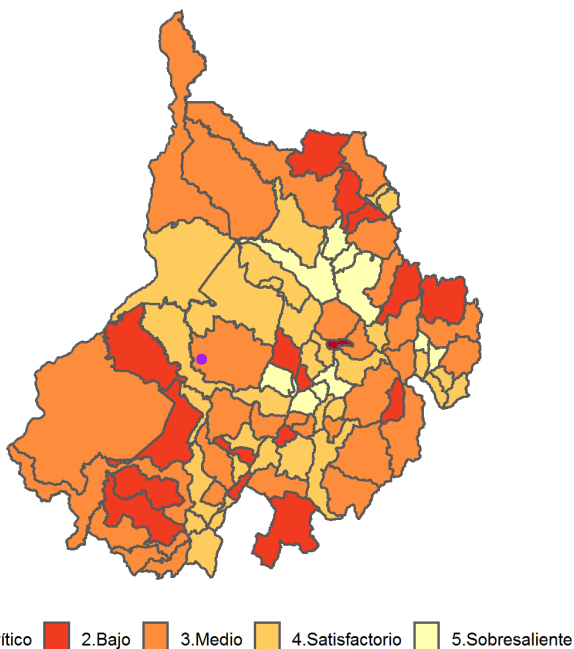
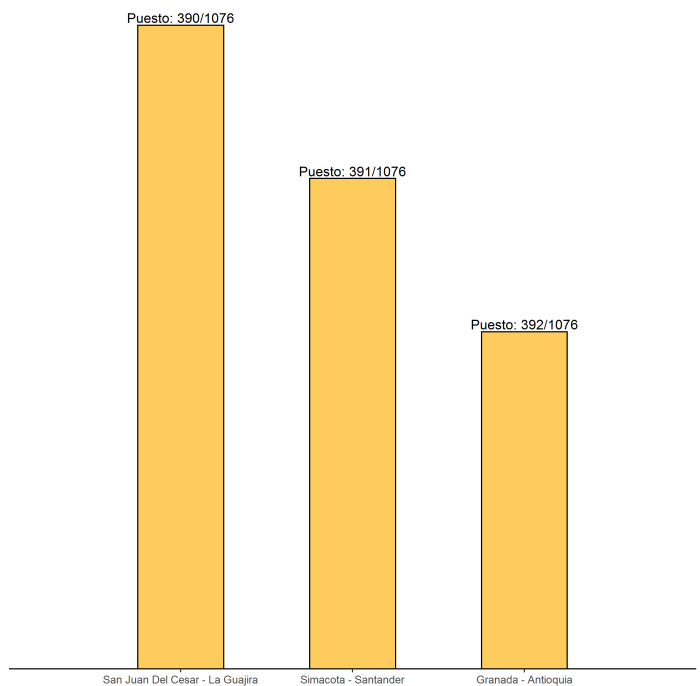


Gráfico 1: Ranking municipal según valor del Índice de Desnutrición Crónica 2018



El municipio de Simacota-Santander pertenece a la categoría 4 del Índice de Desnutrición Crónica, la cual hace referencia a un nivel Satisfactorio en las variables que lo componen. De los 1076 municipios evaluados, 287 hacen parte de esta categoría, los cuales tienen mayores capacidades institucionales y un contexto que les permite una mejor gestión de la problemática. Su capacidad administrativa es una ventaja para establecer articulaciones sectoriales y alianzas con organizaciones del sector social y privado para pilotear o complementar acciones con mayor impacto. Se sugieren las siguientes acciones de gestión e intervención, teniendo en cuenta la categoría en que se ubica el municipio en el Índice de Desnutrición Crónica (para más información ver [Reporte anual 2020](#))

- Afinar la priorización de beneficiarios para llegar a las familias que más lo necesitan mediante captación de las mujeres gestantes, controles prenatales, atención con calidad durante el embarazo, parto y puerperio, suplementación con micronutrientes, alimentación complementaria y promoción de la lactancia materna exclusiva y complementaria.
- Abordar el problema de la desnutrición como un fenómeno multicausal, articulando a los sectores de educación, inclusión social, desarrollo económico, salud o quien haga sus veces.
- Buscar una articulación fluida con prestadores servicios de salud para mejorar la atención e implementar estrategias probadas para la reducción de la desnutrición crónica
- Fortalecer los procesos de evaluación de las políticas públicas de manera cuantitativa.
- Fortalecer los sistemas de vigilancia de la situación nutricional, incorporando la lactancia materna como un indicador a monitorear.

1. Índice de Desnutrición Crónica

Agrupar a nivel municipal variables relacionadas con la desnutrición crónica infantil, con el fin de localizar y cuantificar la situación de la problemática en el territorio nacional año a año. Para ello, se construye un indicador sintético que resume el comportamiento de (12) variables asociadas a la situación nutricional: 1. Bajo peso al nacer (menor a 2.500 gramos), 2. Orden de nacimiento, 3. Proporción de nacimientos de madres adolescentes entre 10 y 19 años, 4. Proporción de nacimientos de madres con primaria, 5. Proporción de nacimientos de madres con secundaria, 6. Afiliación a salud, 7. Proporción de nacimientos de madres con menos de 4 consultas antes del parto, 8. Partos institucionales, 9. Partos atendidos por personal calificado, 10. Cobertura de acueducto, 11. Índice de Riesgo de la Calidad del Agua y 12. Mortalidad en la Niñez. El Índice permite hacer lecturas municipales, que enriquecen el análisis sobre la problemática y brindan elementos para la toma de decisiones, en atención a la desnutrición crónica infantil. A continuación, encontrará la clasificación correspondiente a la información disponible para el año 2018 del municipio, la cual se clasifica entre uno (1) y cinco (5), siendo uno (1) el nivel Crítico (rojo) y cinco (5) el nivel Sobresaliente (amarillo).

Mapa 1: Municipios por categoría del Índice de Desnutrición 2018

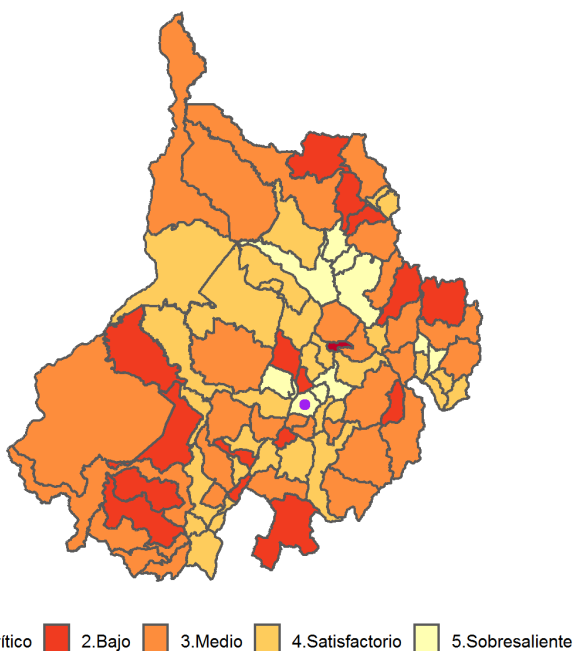
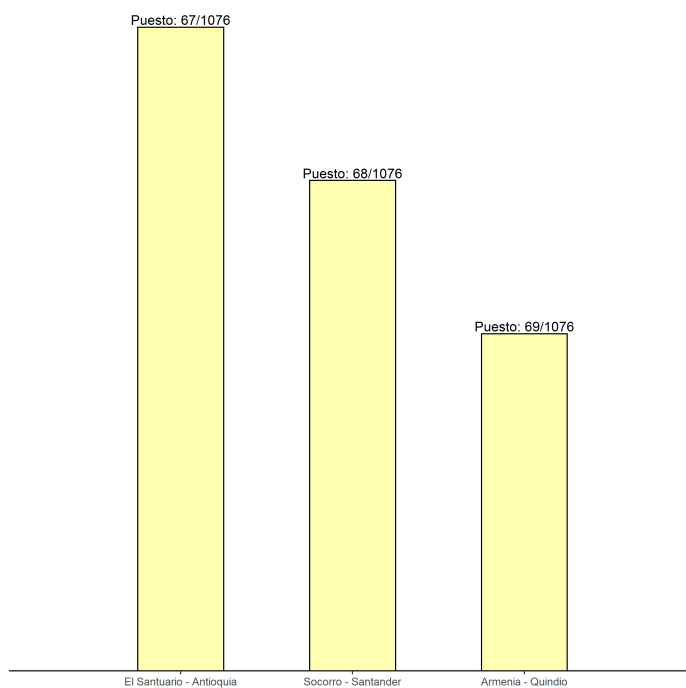


Gráfico 1: Ranking municipal según valor del Índice de Desnutrición Crónica 2018



El municipio de Socorro-Santander pertenece a la categoría 5 del Índice de Desnutrición Crónica, la cual hace referencia a un nivel Sobresaliente en las variables que lo componen. De los 1076 municipios evaluados, 163 hacen parte de esta categoría, los cuales tienen mayores capacidades institucionales y un contexto que les permite una mejor gestión de la problemática. Su capacidad administrativa es una ventaja para establecer articulaciones sectoriales y alianzas con organizaciones del sector social y privado para pilotear o complementar acciones con mayor impacto. Se sugieren las siguientes acciones de gestión e intervención, teniendo en cuenta la categoría en que se ubica el municipio en el Índice de Desnutrición Crónica (para más información ver [Reporte anual 2020](#))

- Afinar la priorización de beneficiarios para llegar a las familias que más lo necesitan mediante captación de las mujeres gestantes, controles prenatales, atención con calidad durante el embarazo, parto y puerperio, suplementación con micronutrientes, alimentación complementaria y promoción de la lactancia materna exclusiva y complementaria.
- Abordar el problema de la desnutrición como un fenómeno multicausal, articulando a los sectores de educación, inclusión social, desarrollo económico, salud o quien haga sus veces.
- Buscar una articulación fluida con prestadores servicios de salud para mejorar la atención e implementar estrategias probadas para la reducción de la desnutrición crónica
- Fortalecer los sistemas de vigilancia de la situación nutricional, incorporando la lactancia materna como un indicador a monitorear.
- Fortalecer los procesos de evaluación de las políticas públicas de manera cuantitativa.

1. Índice de Desnutrición Crónica

Agrupar a nivel municipal variables relacionadas con la desnutrición crónica infantil, con el fin de localizar y cuantificar la situación de la problemática en el territorio nacional año a año. Para ello, se construye un indicador sintético que resume el comportamiento de (12) variables asociadas a la situación nutricional: 1. Bajo peso al nacer (menor a 2.500 gramos), 2. Orden de nacimiento, 3. Proporción de nacimientos de madres adolescentes entre 10 y 19 años, 4. Proporción de nacimientos de madres con primaria, 5. Proporción de nacimientos de madres con secundaria, 6. Afiliación a salud, 7. Proporción de nacimientos de madres con menos de 4 consultas antes del parto, 8. Partos institucionales, 9. Partos atendidos por personal calificado, 10. Cobertura de acueducto, 11. Índice de Riesgo de la Calidad del Agua y 12. Mortalidad en la Niñez. El Índice permite hacer lecturas municipales, que enriquecen el análisis sobre la problemática y brindan elementos para la toma de decisiones, en atención a la desnutrición crónica infantil. A continuación, encontrará la clasificación correspondiente a la información disponible para el año 2018 del municipio, la cual se clasifica entre uno (1) y cinco (5), siendo uno (1) el nivel Crítico (rojo) y cinco (5) el nivel Sobresaliente (amarillo).

Mapa 1: Municipios por categoría del Índice de Desnutrición 2018

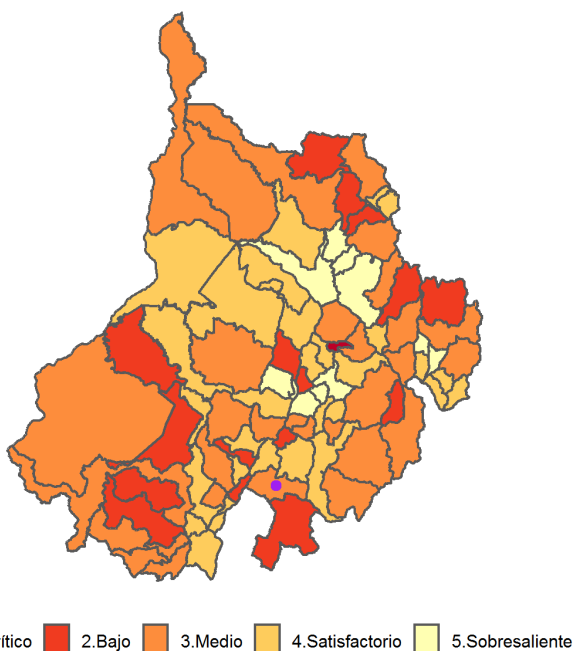
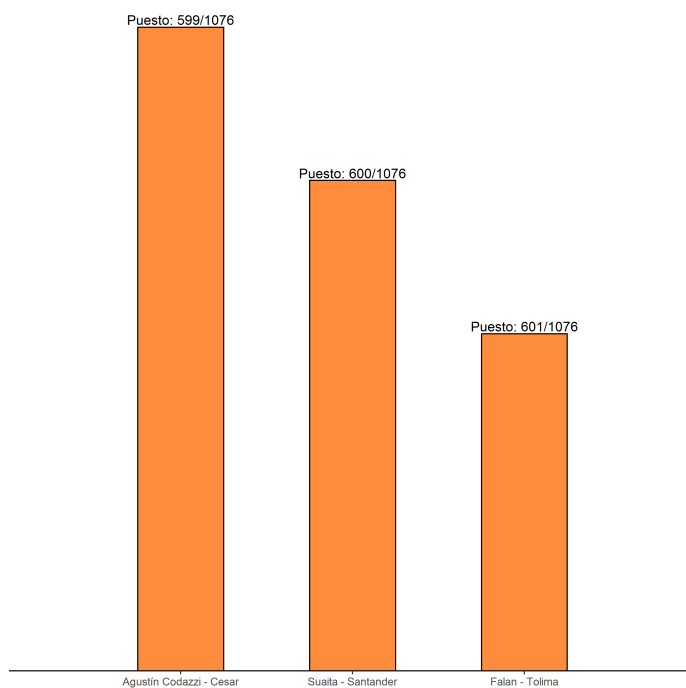


Gráfico 1: Ranking municipal según valor del Índice de Desnutrición Crónica 2018



El municipio de Suaita-Santander pertenece a la categoría 3 del Índice de Desnutrición Crónica, la cual hace referencia a un nivel Medio en las variables que componen el Índice. De los 1076 municipios evaluados, 344 hacen parte de esta categoría. Estos municipios están iniciando una expansión económica que aún no ha repercutido en la situación de los sectores más vulnerables de la población. Es muy probable que sus variables estructurales no estén en una situación crítica, por lo que tienen probabilidad de pasar a una mejor categoría, sin embargo, es latente el riesgo de bajar de categoría si no se ejecutan políticas de salud, nutrición y primera infancia. Se sugieren las siguientes acciones de gestión e intervención, teniendo en cuenta la categoría en que se ubica el municipio en el Índice de Desnutrición Crónica (para más información ver [Reporte anual 2020](#))

- Afinar la priorización de beneficiarios para llegar a las familias que más lo necesitan mediante captación de las mujeres gestantes, controles prenatales, atención con calidad durante el embarazo, parto y puerperio, suplementación con micronutrientes, alimentación complementaria y promoción de la lactancia materna exclusiva y complementaria.
- Fortalecer la articulación intersectorial para la ejecución efectiva de las políticas de primera infancia, salud, nutrición, seguridad alimentaria y derechos sexuales y reproductivos.
- Incorporar intervenciones para el desarrollo de tales políticas en sus instrumentos de planeación.
- Priorizar la asignación de recursos para salud y nutrición y el abordaje de sus determinantes, rompiendo con las trampas de pobreza.
- Fortalecer los sistemas de monitoreo y registro de los indicadores nutricionales.

1. Índice de Desnutrición Crónica

Agrupar a nivel municipal variables relacionadas con la desnutrición crónica infantil, con el fin de localizar y cuantificar la situación de la problemática en el territorio nacional año a año. Para ello, se construye un indicador sintético que resume el comportamiento de (12) variables asociadas a la situación nutricional: 1. Bajo peso al nacer (menor a 2.500 gramos), 2. Orden de nacimiento, 3. Proporción de nacimientos de madres adolescentes entre 10 y 19 años, 4. Proporción de nacimientos de madres con primaria, 5. Proporción de nacimientos de madres con secundaria, 6. Afiliación a salud, 7. Proporción de nacimientos de madres con menos de 4 consultas antes del parto, 8. Partos institucionales, 9. Partos atendidos por personal calificado, 10. Cobertura de acueducto, 11. Índice de Riesgo de la Calidad del Agua y 12. Mortalidad en la Niñez. El Índice permite hacer lecturas municipales, que enriquecen el análisis sobre la problemática y brindan elementos para la toma de decisiones, en atención a la desnutrición crónica infantil. A continuación, encontrará la clasificación correspondiente a la información disponible para el año 2018 del municipio, la cual se clasifica entre uno (1) y cinco (5), siendo uno (1) el nivel Crítico (rojo) y cinco (5) el nivel Sobresaliente (amarillo).

Mapa 1: Municipios por categoría del Índice de Desnutrición 2018

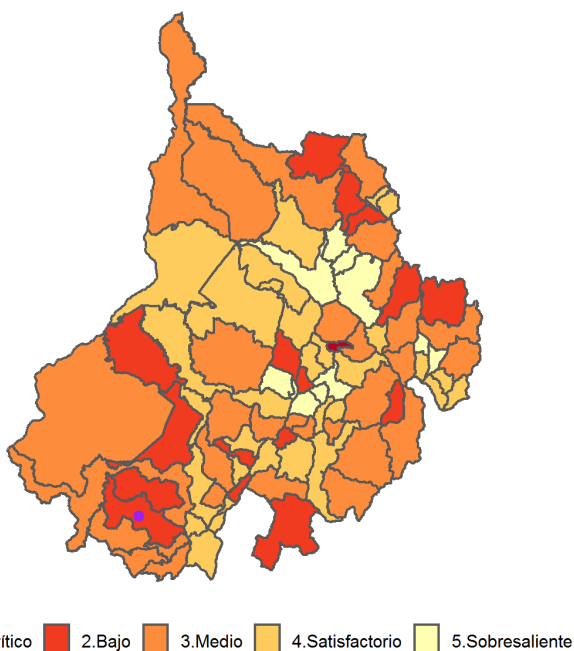
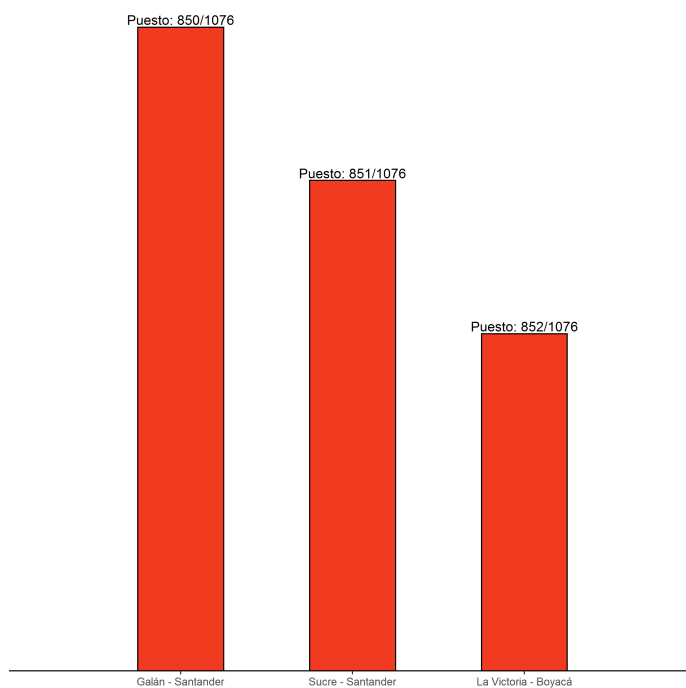


Gráfico 1: Ranking municipal según valor del Índice de Desnutrición Crónica 2018



El municipio de Sucre-Santander pertenece a la categoría 2 del Índice de Desnutrición Crónica, la cual hace referencia a un nivel Bajo en las variables que componen el Índice. De los 1076 municipios evaluados, 218 hacen parte de esta categoría los cuales tienen en común altas tasas de pobreza, su Producto Interno Bruto per cápita es bajo y están en departamentos con altos índices de desigualdad. Se sugieren las siguientes acciones de gestión e intervención, teniendo en cuenta la categoría en que se ubica el municipio en el Índice de Desnutrición Crónica (para más información [ver Reporte anual 2020](#))

- Proveer servicios básicos de saneamiento, agua potable o segura, acceso a salud y a educación, haciendo especial énfasis en las zonas rurales y rurales dispersas.
- Gestionar la articulación de recursos con la administración departamental y nacional para acceder a líneas de financiación de servicios sociales básicos.
- Poner en práctica estrategias de prevención y promoción de la salud haciendo uso de la atención extramural.
- Promover la lactancia materna e implementar programas de complementación alimentaria y suplementación con micronutrientes.
- Implementar estrategias de salud materno-infantil como Instituciones Amigas de la Mujer y la Infancia (IAMI) y Atención Integrada de Enfermedades Prevalentes de la Infancia (AIEPI).
- Fortalecer el tejido social y la acción comunitaria, fracturados por las dinámicas recientes de la guerra y la ilegalidad.

1. Índice de Desnutrición Crónica

Agrupar a nivel municipal variables relacionadas con la desnutrición crónica infantil, con el fin de localizar y cuantificar la situación de la problemática en el territorio nacional año a año. Para ello, se construye un indicador sintético que resume el comportamiento de (12) variables asociadas a la situación nutricional: 1. Bajo peso al nacer (menor a 2.500 gramos), 2. Orden de nacimiento, 3. Proporción de nacimientos de madres adolescentes entre 10 y 19 años, 4. Proporción de nacimientos de madres con primaria, 5. Proporción de nacimientos de madres con secundaria, 6. Afiliación a salud, 7. Proporción de nacimientos de madres con menos de 4 consultas antes del parto, 8. Partos institucionales, 9. Partos atendidos por personal calificado, 10. Cobertura de acueducto, 11. Índice de Riesgo de la Calidad del Agua y 12. Mortalidad en la Niñez. El Índice permite hacer lecturas municipales, que enriquecen el análisis sobre la problemática y brindan elementos para la toma de decisiones, en atención a la desnutrición crónica infantil. A continuación, encontrará la clasificación correspondiente a la información disponible para el año 2018 del municipio, la cual se clasifica entre uno (1) y cinco (5), siendo uno (1) el nivel Crítico (rojo) y cinco (5) el nivel Sobresaliente (amarillo).

Mapa 1: Municipios por categoría del Índice de Desnutrición 2018

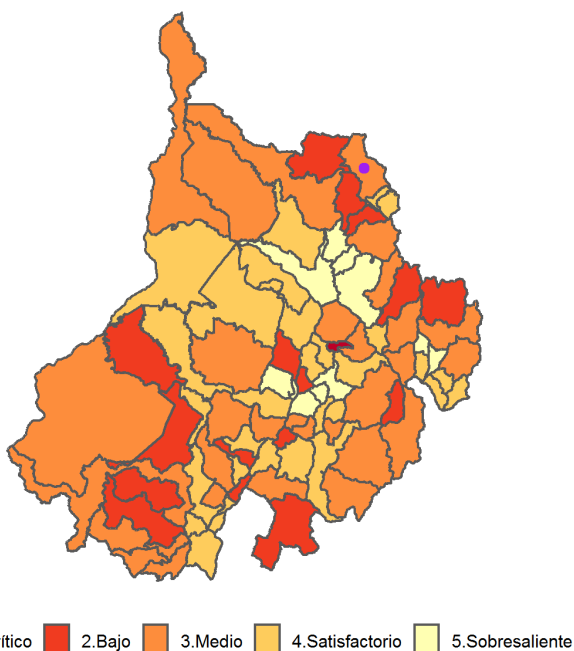
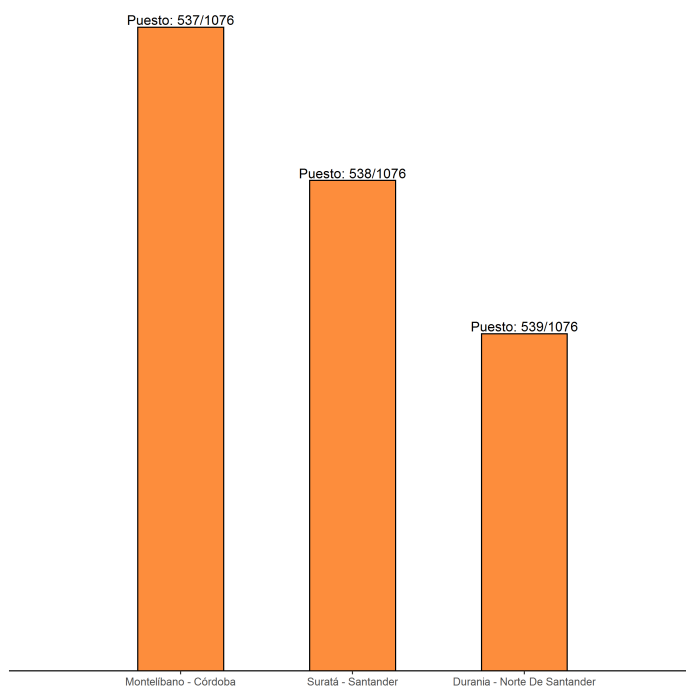


Gráfico 1: Ranking municipal según valor del Índice de Desnutrición Crónica 2018



El municipio de Suratá-Santander pertenece a la categoría 3 del Índice de Desnutrición Crónica, la cual hace referencia a un nivel Medio en las variables que componen el Índice. De los 1076 municipios evaluados, 344 hacen parte de esta categoría. Estos municipios están iniciando una expansión económica que aún no ha repercutido en la situación de los sectores más vulnerables de la población. Es muy probable que sus variables estructurales no estén en una situación crítica, por lo que tienen probabilidad de pasar a una mejor categoría, sin embargo, es latente el riesgo de bajar de categoría si no se ejecutan políticas de salud, nutrición y primera infancia. Se sugieren las siguientes acciones de gestión e intervención, teniendo en cuenta la categoría en que se ubica el municipio en el Índice de Desnutrición Crónica (para más información ver [Reporte anual 2020](#))

- Afinar la priorización de beneficiarios para llegar a las familias que más lo necesitan mediante captación de las mujeres gestantes, controles prenatales, atención con calidad durante el embarazo, parto y puerperio, suplementación con micronutrientes, alimentación complementaria y promoción de la lactancia materna exclusiva y complementaria.
- Fortalecer la articulación intersectorial para la ejecución efectiva de las políticas de primera infancia, salud, nutrición, seguridad alimentaria y derechos sexuales y reproductivos.
- Incorporar intervenciones para el desarrollo de tales políticas en sus instrumentos de planeación.
- Priorizar la asignación de recursos para salud y nutrición y el abordaje de sus determinantes, rompiendo con las trampas de pobreza.
- Fortalecer los sistemas de monitoreo y registro de los indicadores nutricionales.

1. Índice de Desnutrición Crónica

Agrupar a nivel municipal variables relacionadas con la desnutrición crónica infantil, con el fin de localizar y cuantificar la situación de la problemática en el territorio nacional año a año. Para ello, se construye un indicador sintético que resume el comportamiento de (12) variables asociadas a la situación nutricional: 1. Bajo peso al nacer (menor a 2.500 gramos), 2. Orden de nacimiento, 3. Proporción de nacimientos de madres adolescentes entre 10 y 19 años, 4. Proporción de nacimientos de madres con primaria, 5. Proporción de nacimientos de madres con secundaria, 6. Afiliación a salud, 7. Proporción de nacimientos de madres con menos de 4 consultas antes del parto, 8. Partos institucionales, 9. Partos atendidos por personal calificado, 10. Cobertura de acueducto, 11. Índice de Riesgo de la Calidad del Agua y 12. Mortalidad en la Niñez. El Índice permite hacer lecturas municipales, que enriquecen el análisis sobre la problemática y brindan elementos para la toma de decisiones, en atención a la desnutrición crónica infantil. A continuación, encontrará la clasificación correspondiente a la información disponible para el año 2018 del municipio, la cual se clasifica entre uno (1) y cinco (5), siendo uno (1) el nivel Crítico (rojo) y cinco (5) el nivel Sobresaliente (amarillo).

Mapa 1: Municipios por categoría del Índice de Desnutrición 2018

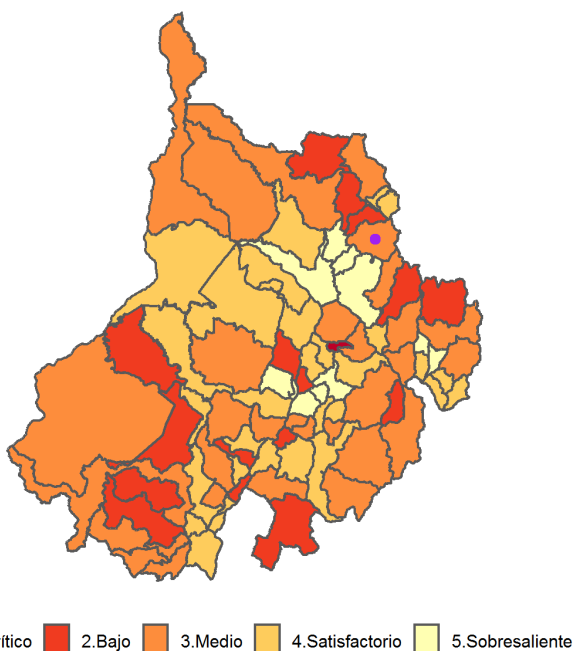
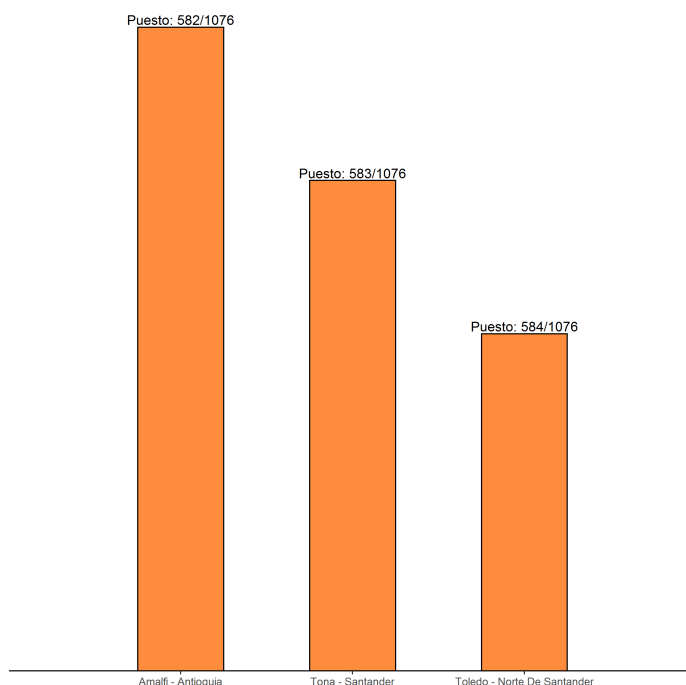


Gráfico 1: Ranking municipal según valor del Índice de Desnutrición Crónica 2018



El municipio de Tona-Santander pertenece a la categoría 3 del Índice de Desnutrición Crónica, la cual hace referencia a un nivel Medio en las variables que componen el Índice. De los 1076 municipios evaluados, 344 hacen parte de esta categoría. Estos municipios están iniciando una expansión económica que aún no ha repercutido en la situación de los sectores más vulnerables de la población. Es muy probable que sus variables estructurales no estén en una situación crítica, por lo que tienen probabilidad de pasar a una mejor categoría, sin embargo, es latente el riesgo de bajar de categoría si no se ejecutan políticas de salud, nutrición y primera infancia. Se sugieren las siguientes acciones de gestión e intervención, teniendo en cuenta la categoría en que se ubica el municipio en el Índice de Desnutrición Crónica (para más información [ver Reporte anual 2020](#))

- Afinar la priorización de beneficiarios para llegar a las familias que más lo necesitan mediante captación de las mujeres gestantes, controles prenatales, atención con calidad durante el embarazo, parto y puerperio, suplementación con micronutrientes, alimentación complementaria y promoción de la lactancia materna exclusiva y complementaria.
- Fortalecer la articulación intersectorial para la ejecución efectiva de las políticas de primera infancia, salud, nutrición, seguridad alimentaria y derechos sexuales y reproductivos.
- Incorporar intervenciones para el desarrollo de tales políticas en sus instrumentos de planeación.
- Priorizar la asignación de recursos para salud y nutrición y el abordaje de sus determinantes, rompiendo con las trampas de pobreza.
- Fortalecer los sistemas de monitoreo y registro de los indicadores nutricionales.

1. Índice de Desnutrición Crónica

Agrupada a nivel municipal variables relacionadas con la desnutrición crónica infantil, con el fin de localizar y cuantificar la situación de la problemática en el territorio nacional año a año. Para ello, se construye un indicador sintético que resume el comportamiento de (12) variables asociadas a la situación nutricional: 1. Bajo peso al nacer (menor a 2.500 gramos), 2. Orden de nacimiento, 3. Proporción de nacimientos de madres adolescentes entre 10 y 19 años, 4. Proporción de nacimientos de madres con primaria, 5. Proporción de nacimientos de madres con secundaria, 6. Afiliación a salud, 7. Proporción de nacimientos de madres con menos de 4 consultas antes del parto, 8. Partos institucionales, 9. Partos atendidos por personal calificado, 10. Cobertura de acueducto, 11. Índice de Riesgo de la Calidad del Agua y 12. Mortalidad en la Niñez. El Índice permite hacer lecturas municipales, que enriquecen el análisis sobre la problemática y brindan elementos para la toma de decisiones, en atención a la desnutrición crónica infantil. A continuación, encontrará la clasificación correspondiente a la información disponible para el año 2018 del municipio, la cual se clasifica entre uno (1) y cinco (5), siendo uno (1) el nivel Crítico (rojo) y cinco (5) el nivel Sobresaliente (amarillo).

Mapa 1: Municipios por categoría del Índice de Desnutrición 2018

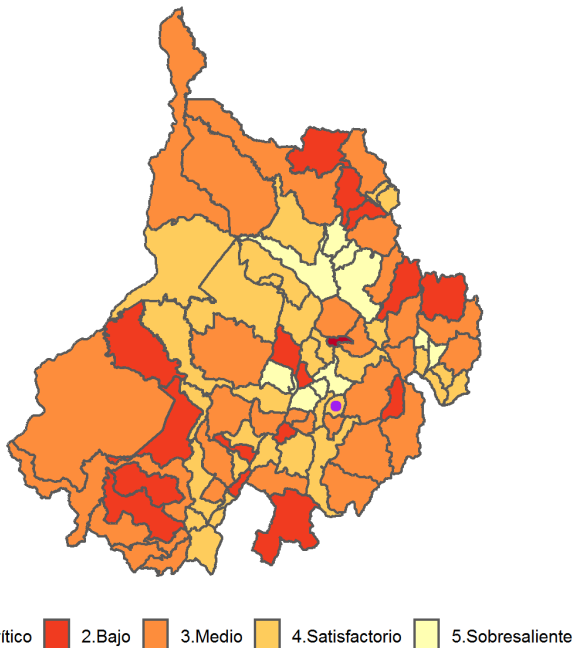
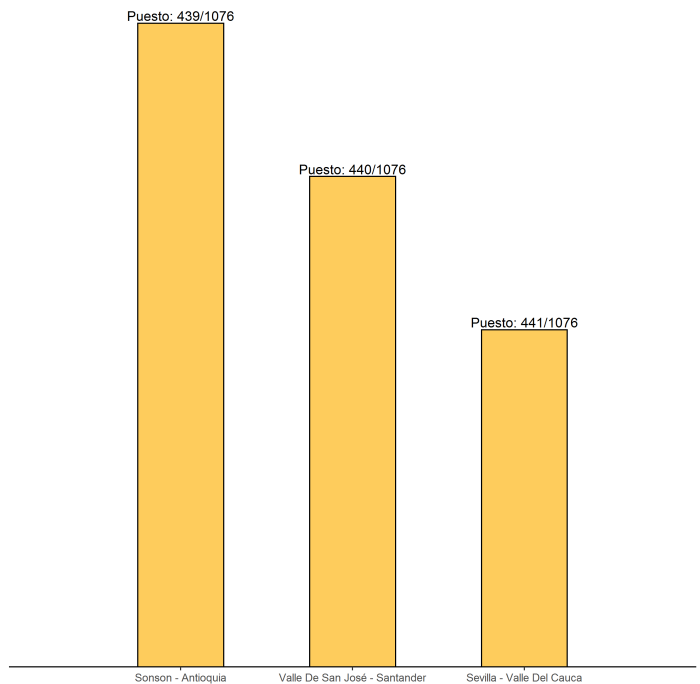


Gráfico 1: Ranking municipal según valor del Índice de Desnutrición Crónica 2018



El municipio de Valle De San José-Santander pertenece a la categoría 4 del Índice de Desnutrición Crónica, la cual hace referencia a un nivel Satisfactorio en las variables que lo componen. De los 1076 municipios evaluados, 287 hacen parte de esta categoría, los cuales tienen mayores capacidades institucionales y un contexto que les permite una mejor gestión de la problemática. Su capacidad administrativa es una ventaja para establecer articulaciones sectoriales y alianzas con organizaciones del sector social y privado para pilotear o complementar acciones con mayor impacto. Se sugieren las siguientes acciones de gestión e intervención, teniendo en cuenta la categoría en que se ubica el municipio en el Índice de Desnutrición Crónica (para más información [ver Reporte anual 2020](#))

- Afinar la priorización de beneficiarios para llegar a las familias que más lo necesitan mediante captación de las mujeres gestantes, controles prenatales, atención con calidad durante el embarazo, parto y puerperio, suplementación con micronutrientes, alimentación complementaria y promoción de la lactancia materna exclusiva y complementaria.
- Abordar el problema de la desnutrición como un fenómeno multicausal, articulando a los sectores de educación, inclusión social, desarrollo económico, salud o quien haga sus veces.
- Buscar una articulación fluida con prestadores servicios de salud para mejorar la atención e implementar estrategias probadas para la reducción de la desnutrición crónica
- Fortalecer los procesos de evaluación de las políticas públicas de manera cuantitativa.
- Fortalecer los sistemas de vigilancia de la situación nutricional, incorporando la lactancia materna como un indicador a monitorear.

1. Índice de Desnutrición Crónica

Agrupar a nivel municipal variables relacionadas con la desnutrición crónica infantil, con el fin de localizar y cuantificar la situación de la problemática en el territorio nacional año a año. Para ello, se construye un indicador sintético que resume el comportamiento de (12) variables asociadas a la situación nutricional: 1. Bajo peso al nacer (menor a 2.500 gramos), 2. Orden de nacimiento, 3. Proporción de nacimientos de madres adolescentes entre 10 y 19 años, 4. Proporción de nacimientos de madres con primaria, 5. Proporción de nacimientos de madres con secundaria, 6. Afiliación a salud, 7. Proporción de nacimientos de madres con menos de 4 consultas antes del parto, 8. Partos institucionales, 9. Partos atendidos por personal calificado, 10. Cobertura de acueducto, 11. Índice de Riesgo de la Calidad del Agua y 12. Mortalidad en la Niñez. El Índice permite hacer lecturas municipales, que enriquecen el análisis sobre la problemática y brindan elementos para la toma de decisiones, en atención a la desnutrición crónica infantil. A continuación, encontrará la clasificación correspondiente a la información disponible para el año 2018 del municipio, la cual se clasifica entre uno (1) y cinco (5), siendo uno (1) el nivel Crítico (rojo) y cinco (5) el nivel Sobresaliente (amarillo).

Mapa 1: Municipios por categoría del Índice de Desnutrición 2018

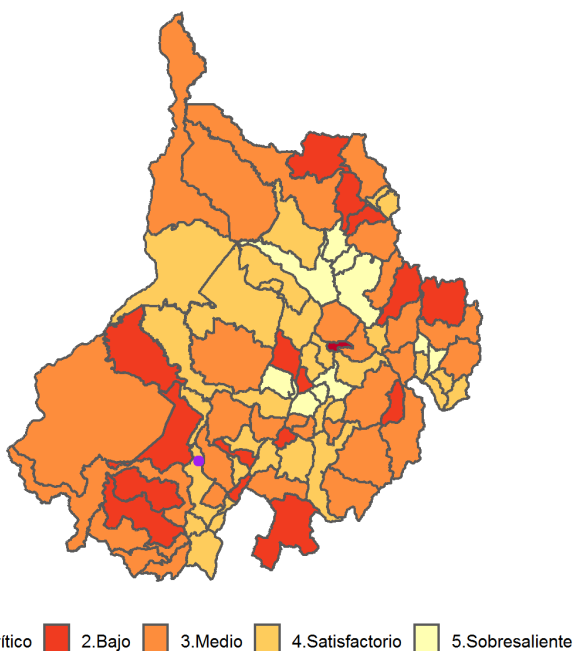
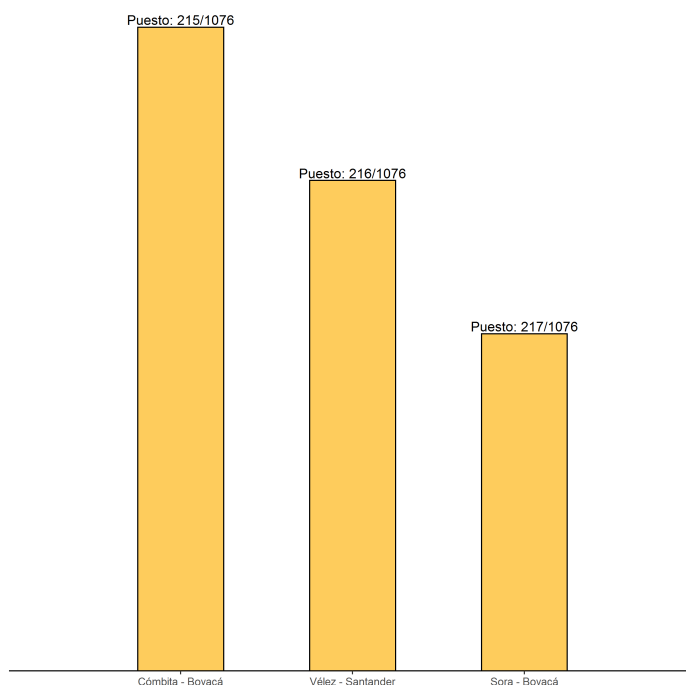


Gráfico 1: Ranking municipal según valor del Índice de Desnutrición Crónica 2018



El municipio de Vélez-Santander pertenece a la categoría 4 del Índice de Desnutrición Crónica, la cual hace referencia a un nivel Satisfactorio en las variables que lo componen. De los 1076 municipios evaluados, 287 hacen parte de esta categoría, los cuales tienen mayores capacidades institucionales y un contexto que les permite una mejor gestión de la problemática. Su capacidad administrativa es una ventaja para establecer articulaciones sectoriales y alianzas con organizaciones del sector social y privado para pilotear o complementar acciones con mayor impacto. Se sugieren las siguientes acciones de gestión e intervención, teniendo en cuenta la categoría en que se ubica el municipio en el Índice de Desnutrición Crónica (para más información ver [Reporte anual 2020](#))

- Afinar la priorización de beneficiarios para llegar a las familias que más lo necesitan mediante captación de las mujeres gestantes, controles prenatales, atención con calidad durante el embarazo, parto y puerperio, suplementación con micronutrientes, alimentación complementaria y promoción de la lactancia materna exclusiva y complementaria.
- Abordar el problema de la desnutrición como un fenómeno multicausal, articulando a los sectores de educación, inclusión social, desarrollo económico, salud o quien haga sus veces.
- Buscar una articulación fluida con prestadores servicios de salud para mejorar la atención e implementar estrategias probadas para la reducción de la desnutrición crónica
- Fortalecer los procesos de evaluación de las políticas públicas de manera cuantitativa.
- Fortalecer los sistemas de vigilancia de la situación nutricional, incorporando la lactancia materna como un indicador a monitorear.

1. Índice de Desnutrición Crónica

Agrupar a nivel municipal variables relacionadas con la desnutrición crónica infantil, con el fin de localizar y cuantificar la situación de la problemática en el territorio nacional año a año. Para ello, se construye un indicador sintético que resume el comportamiento de (12) variables asociadas a la situación nutricional: 1. Bajo peso al nacer (menor a 2.500 gramos), 2. Orden de nacimiento, 3. Proporción de nacimientos de madres adolescentes entre 10 y 19 años, 4. Proporción de nacimientos de madres con primaria, 5. Proporción de nacimientos de madres con secundaria, 6. Afiliación a salud, 7. Proporción de nacimientos de madres con menos de 4 consultas antes del parto, 8. Partos institucionales, 9. Partos atendidos por personal calificado, 10. Cobertura de acueducto, 11. Índice de Riesgo de la Calidad del Agua y 12. Mortalidad en la Niñez. El Índice permite hacer lecturas municipales, que enriquecen el análisis sobre la problemática y brindan elementos para la toma de decisiones, en atención a la desnutrición crónica infantil. A continuación, encontrará la clasificación correspondiente a la información disponible para el año 2018 del municipio, la cual se clasifica entre uno (1) y cinco (5), siendo uno (1) el nivel Crítico (rojo) y cinco (5) el nivel Sobresaliente (amarillo).

Mapa 1: Municipios por categoría del Índice de Desnutrición 2018

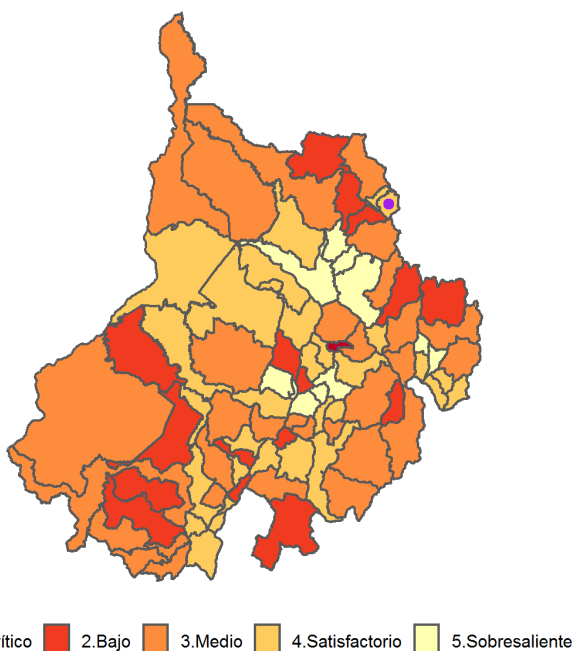
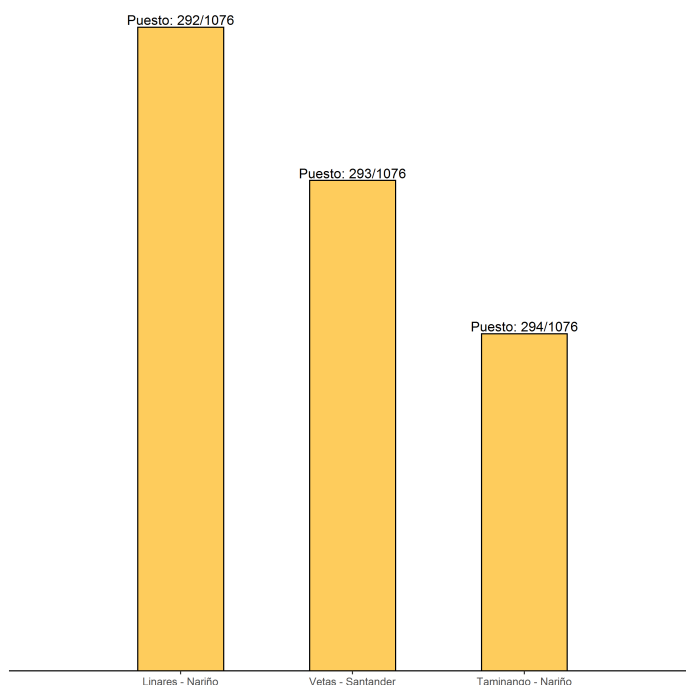


Gráfico 1: Ranking municipal según valor del Índice de Desnutrición Crónica 2018



El municipio de Vetas-Santander pertenece a la categoría 4 del Índice de Desnutrición Crónica, la cual hace referencia a un nivel Satisfactorio en las variables que lo componen. De los 1076 municipios evaluados, 287 hacen parte de esta categoría, los cuales tienen mayores capacidades institucionales y un contexto que les permite una mejor gestión de la problemática. Su capacidad administrativa es una ventaja para establecer articulaciones sectoriales y alianzas con organizaciones del sector social y privado para pilotear o complementar acciones con mayor impacto. Se sugieren las siguientes acciones de gestión e intervención, teniendo en cuenta la categoría en que se ubica el municipio en el Índice de Desnutrición Crónica (para más información ver [Reporte anual 2020](#))

- Afinar la priorización de beneficiarios para llegar a las familias que más lo necesitan mediante captación de las mujeres gestantes, controles prenatales, atención con calidad durante el embarazo, parto y puerperio, suplementación con micronutrientes, alimentación complementaria y promoción de la lactancia materna exclusiva y complementaria.
- Abordar el problema de la desnutrición como un fenómeno multicausal, articulando a los sectores de educación, inclusión social, desarrollo económico, salud o quien haga sus veces.
- Buscar una articulación fluida con prestadores servicios de salud para mejorar la atención e implementar estrategias probadas para la reducción de la desnutrición crónica
- Fortalecer los procesos de evaluación de las políticas públicas de manera cuantitativa.
- Fortalecer los sistemas de vigilancia de la situación nutricional, incorporando la lactancia materna como un indicador a monitorear.

1. Índice de Desnutrición Crónica

Agrupar a nivel municipal variables relacionadas con la desnutrición crónica infantil, con el fin de localizar y cuantificar la situación de la problemática en el territorio nacional año a año. Para ello, se construye un indicador sintético que resume el comportamiento de (12) variables asociadas a la situación nutricional: 1. Bajo peso al nacer (menor a 2.500 gramos), 2. Orden de nacimiento, 3. Proporción de nacimientos de madres adolescentes entre 10 y 19 años, 4. Proporción de nacimientos de madres con primaria, 5. Proporción de nacimientos de madres con secundaria, 6. Afiliación a salud, 7. Proporción de nacimientos de madres con menos de 4 consultas antes del parto, 8. Partos institucionales, 9. Partos atendidos por personal calificado, 10. Cobertura de acueducto, 11. Índice de Riesgo de la Calidad del Agua y 12. Mortalidad en la Niñez. El Índice permite hacer lecturas municipales, que enriquecen el análisis sobre la problemática y brindan elementos para la toma de decisiones, en atención a la desnutrición crónica infantil. A continuación, encontrará la clasificación correspondiente a la información disponible para el año 2018 del municipio, la cual se clasifica entre uno (1) y cinco (5), siendo uno (1) el nivel Crítico (rojo) y cinco (5) el nivel Sobresaliente (amarillo).

Mapa 1: Municipios por categoría del Índice de Desnutrición 2018

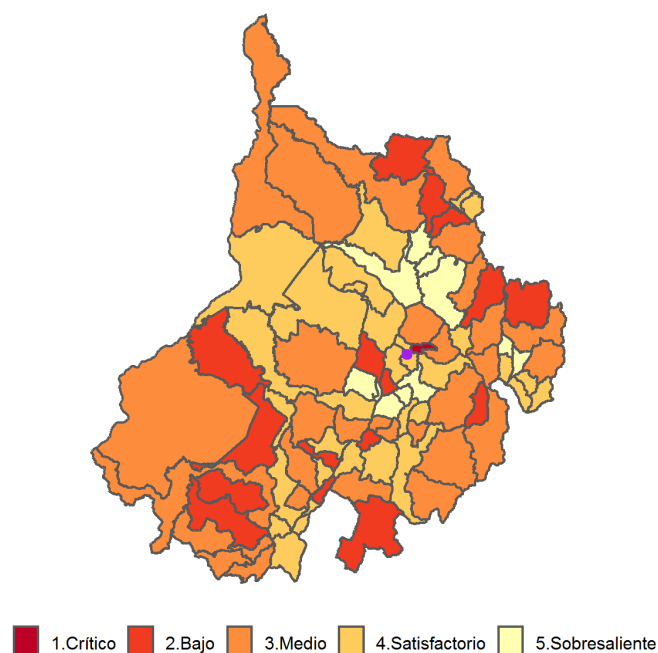
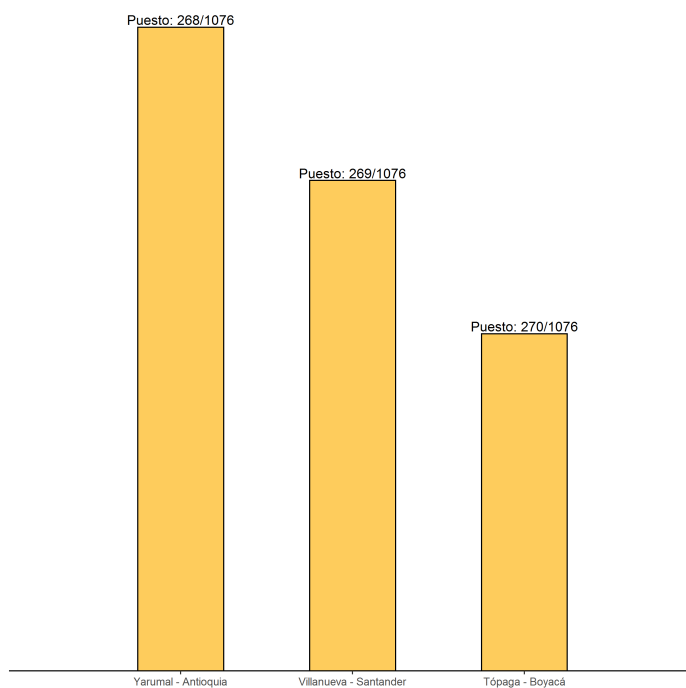


Gráfico 1: Ranking municipal según valor del Índice de Desnutrición Crónica 2018



El municipio de Villanueva-Santander pertenece a la categoría 4 del Índice de Desnutrición Crónica, la cual hace referencia a un nivel Satisfactorio en las variables que lo componen. De los 1076 municipios evaluados, 287 hacen parte de esta categoría, los cuales tienen mayores capacidades institucionales y un contexto que les permite una mejor gestión de la problemática. Su capacidad administrativa es una ventaja para establecer articulaciones sectoriales y alianzas con organizaciones del sector social y privado para pilotear o complementar acciones con mayor impacto. Se sugieren las siguientes acciones de gestión e intervención, teniendo en cuenta la categoría en que se ubica el municipio en el Índice de Desnutrición Crónica (para más información ver [Reporte anual 2020](#))

- Afinar la priorización de beneficiarios para llegar a las familias que más lo necesitan mediante captación de las mujeres gestantes, controles prenatales, atención con calidad durante el embarazo, parto y puerperio, suplementación con micronutrientes, alimentación complementaria y promoción de la lactancia materna exclusiva y complementaria.
- Abordar el problema de la desnutrición como un fenómeno multicausal, articulando a los sectores de educación, inclusión social, desarrollo económico, salud o quien haga sus veces.
- Buscar una articulación fluida con prestadores servicios de salud para mejorar la atención e implementar estrategias probadas para la reducción de la desnutrición crónica
- Fortalecer los procesos de evaluación de las políticas públicas de manera cuantitativa.
- Fortalecer los sistemas de vigilancia de la situación nutricional, incorporando la lactancia materna como un indicador a monitorear.

1. Índice de Desnutrición Crónica

Agrupar a nivel municipal variables relacionadas con la desnutrición crónica infantil, con el fin de localizar y cuantificar la situación de la problemática en el territorio nacional año a año. Para ello, se construye un indicador sintético que resume el comportamiento de (12) variables asociadas a la situación nutricional: 1. Bajo peso al nacer (menor a 2.500 gramos), 2. Orden de nacimiento, 3. Proporción de nacimientos de madres adolescentes entre 10 y 19 años, 4. Proporción de nacimientos de madres con primaria, 5. Proporción de nacimientos de madres con secundaria, 6. Afiliación a salud, 7. Proporción de nacimientos de madres con menos de 4 consultas antes del parto, 8. Partos institucionales, 9. Partos atendidos por personal calificado, 10. Cobertura de acueducto, 11. Índice de Riesgo de la Calidad del Agua y 12. Mortalidad en la Niñez. El Índice permite hacer lecturas municipales, que enriquecen el análisis sobre la problemática y brindan elementos para la toma de decisiones, en atención a la desnutrición crónica infantil. A continuación, encontrará la clasificación correspondiente a la información disponible para el año 2018 del municipio, la cual se clasifica entre uno (1) y cinco (5), siendo uno (1) el nivel Crítico (rojo) y cinco (5) el nivel Sobresaliente (amarillo).

Mapa 1: Municipios por categoría del Índice de Desnutrición 2018

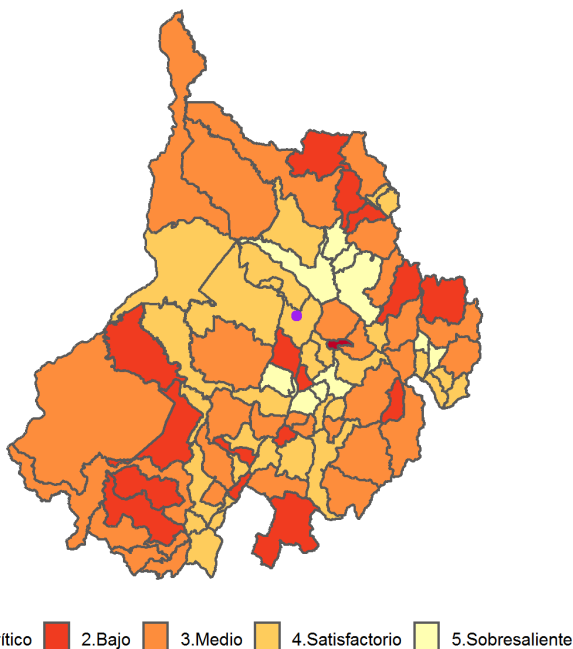
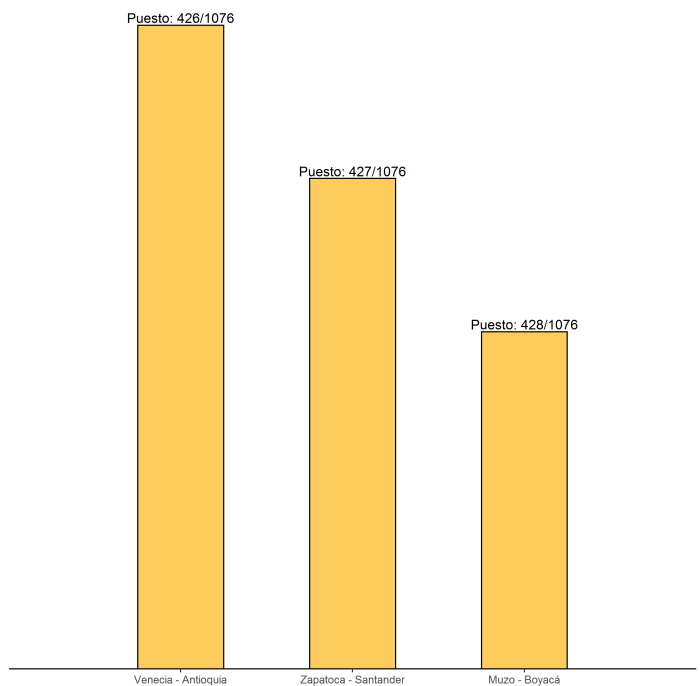


Gráfico 1: Ranking municipal según valor del Índice de Desnutrición Crónica 2018



El municipio de Zapatoca-Santander pertenece a la categoría 4 del Índice de Desnutrición Crónica, la cual hace referencia a un nivel Satisfactorio en las variables que lo componen. De los 1076 municipios evaluados, 287 hacen parte de esta categoría, los cuales tienen mayores capacidades institucionales y un contexto que les permite una mejor gestión de la problemática. Su capacidad administrativa es una ventaja para establecer articulaciones sectoriales y alianzas con organizaciones del sector social y privado para pilotear o complementar acciones con mayor impacto. Se sugieren las siguientes acciones de gestión e intervención, teniendo en cuenta la categoría en que se ubica el municipio en el Índice de Desnutrición Crónica (para más información ver [Reporte anual 2020](#))

- Afinar la priorización de beneficiarios para llegar a las familias que más lo necesitan mediante captación de las mujeres gestantes, controles prenatales, atención con calidad durante el embarazo, parto y puerperio, suplementación con micronutrientes, alimentación complementaria y promoción de la lactancia materna exclusiva y complementaria.
- Abordar el problema de la desnutrición como un fenómeno multicausal, articulando a los sectores de educación, inclusión social, desarrollo económico, salud o quien haga sus veces.
- Buscar una articulación fluida con prestadores servicios de salud para mejorar la atención e implementar estrategias probadas para la reducción de la desnutrición crónica
- Fortalecer los procesos de evaluación de las políticas públicas de manera cuantitativa.
- Fortalecer los sistemas de vigilancia de la situación nutricional, incorporando la lactancia materna como un indicador a monitorear.