REPORTE ANUAL 2020

Índice de Desnutrición Crónica

Tolima

Fundación Éxito

Para ver el Reporte Anual completo ingresar aquí

Índice alfabético

Alpujarra, 4
Alvarado, 5
Ambalema, 6
Anzoátegui, 7
Armero, 8
Ataco, 9

Cajamarca, 10
Carmen De Apicalá, 11
Casabianca, 12
Chaparral, 13
Coello, 14
Coyaima, 15
Cunday, 16

Dolores, 17

Espinal, 18

Falan, 19
Flandes, 20
Fresno, 21

Guamo, 22

Herveo, 23
Honda, 24

Ibagué, 3
Icononzo, 25

Lérida, 26
Líbano, 27

Melgar, 29
Murillo, 30

Natagaima, 31

Ortega, 32

Palocabildo, 33
Piedras, 34
Planadas, 35
Prado, 36

Purificación, 37

Rioblanco, 38
Roncesvalles, 39
Rovira, 40

Saldaña, 41
San Antonio, 42
San Luis, 43
San Sebastián De Mariquita, 28
Santa Isabel, 44
Suárez, 45

Valle De San Juan, 46
Venadillo, 47
Villahermosa, 48
Villarrica, 49

1. Índice de Desnutrición Crónica

Agrupa a nivel municipal variables relacionadas con la desnutrición crónica infantil, con el fin de localizar y cuantificar la situación de la problemática en el territorio nacional año a año. Para ello, se construye un indicador sintético que resume el comportamiento de (12) variables asociadas a la situación nutricional: 1. Bajo peso al nacer (menor a 2.500 gramos), 2. Orden de nacimiento, 3. Proporción de nacimientos de madres adolescentes entre 10 y 19 años , 4. Proporción de nacimientos de madres con primaria , 5. Proporción de nacimientos de madres con secundaria, 6. Afiliación a salud, 7. Proporción de nacimientos de madres con menos de 4 consultas antes del parto, 8. Partos institucionales, 9. Partos atendidos por personal calificado, 10. Cobertura de acueducto, 11. Índice de Riesgo de la Calidad del Agua y 12. Mortalidad en la Niñez. El Índice permite hacer lecturas municipales, que enriquecen el análisis sobre la problemática y brindan elementos para la toma de decisiones, en atención a la desnutrición crónica infantil. A continuación, encontrará la clasificación correspondiente a la información disponible para el año 2018 del municipio, la cual se clasifica entre uno (1) y cinco (5), siendo uno (1) el nivel Crítico (rojo) y cinco (5) el nivel Sobresaliente (amarillo).

Mapa 1: Municipios por categoría del Índice de Desnutrión 2018

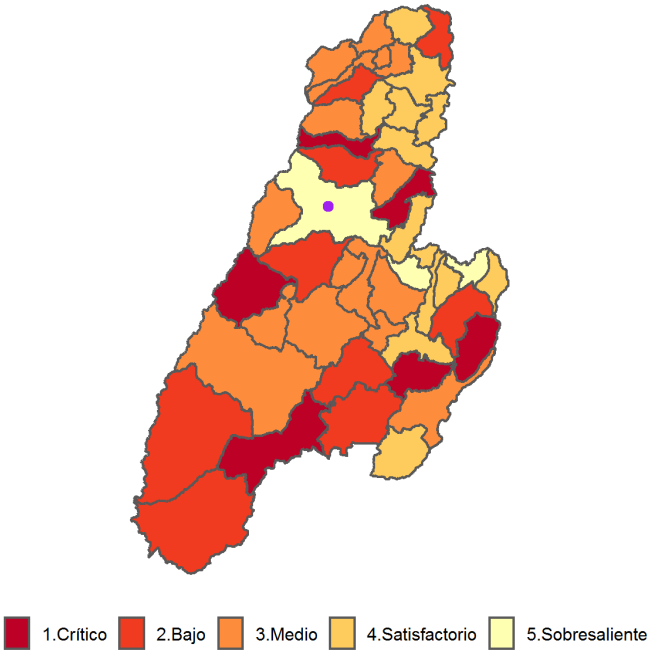

Gráfico 1: Ranking municipal según valor del Índice de Desnutrición Crónica 2018

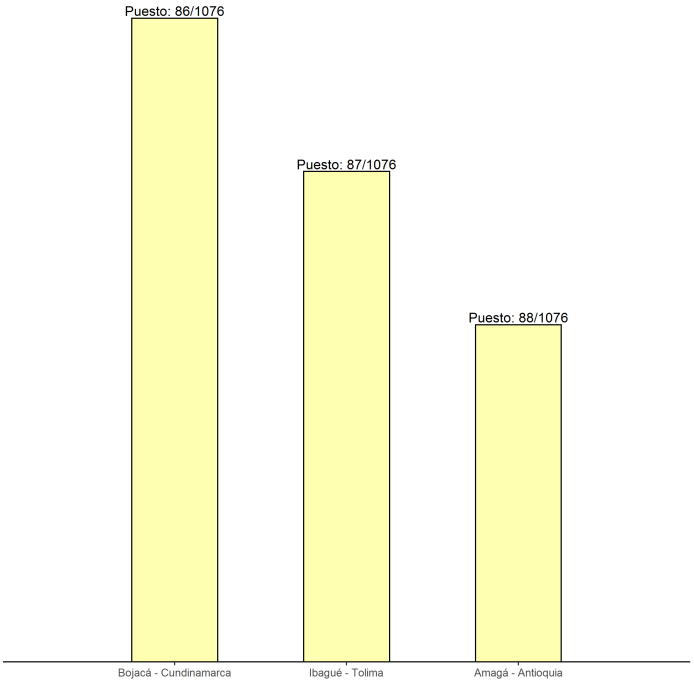

El municipio de Ibagué-Tolima pertenece a la categoría 5 del Índice de Desnutrición Crónica, la cual hace referencia a un nivel Sobresaliente en las variables que lo componen. De los 1076 municipios evaluados, 163 hacen parte de esta categoría, los cuales tienen mayores capacidades institucionales y un contexto que les permite una mejor gestión de la problemática. Su capacidad administrativa es una ventaja para establecer articulaciones sectoriales y alianzas con organizaciones del sector social y privado para pilotear o complementar acciones con mayor impacto. Se sugieren las siguientes acciones de gestión e intervención, teniendo en cuenta la categoría en que se ubica el municipio en el Índice de Desnutrición Crónica (para más información ver Reporte anual 2020)

- Afinar la priorización de beneficiarios para llegar a las familias que más lo necesitan mediante captación de las mujeres gestantes, controles prenatales, atención con calidad durante el embarazo, parto y puerperio, suplementación con micronutrientes, alimentación complementaria y promoción de la lactancia materna exclusiva y complementaria.
- Abordar el problema de la desnutrición como un fenómeno multicausal, articulando a los sectores de educación, inclusión social, desarrollo económico, salud o quien haga sus veces.
- Buscar una articulación fluida con prestadores servicios de salud para mejorar la atención e implementar estrategias probadas para la reducción de la desnutrición crónica
- Fortalecer los sistemas de vigilancia de la situación nutricional, incorporando la lactancia materna como un indicador a monitorear.
- Fortalecer los procesos de evaluación de las políticas públicas de manera cuantitativa.

1. Índice de Desnutrición Crónica

Agrupa a nivel municipal variables relacionadas con la desnutrición crónica infantil, con el fin de localizar y cuantificar la situación de la problemática en el territorio nacional año a año. Para ello, se construye un indicador sintético que resume el comportamiento de (12) variables asociadas a la situación nutricional: 1. Bajo peso al nacer (menor a 2.500 gramos), 2. Orden de nacimiento, 3. Proporción de nacimientos de madres adolescentes entre 10 y 19 años , 4. Proporción de nacimientos de madres con primaria , 5. Proporción de nacimientos de madres con secundaria, 6. Afiliación a salud, 7. Proporción de nacimientos de madres con menos de 4 consultas antes del parto, 8. Partos institucionales, 9. Partos atendidos por personal calificado, 10. Cobertura de acueducto, 11. Índice de Riesgo de la Calidad del Agua y 12. Mortalidad en la Niñez. El Índice permite hacer lecturas municipales, que enriquecen el análisis sobre la problemática y brindan elementos para la toma de decisiones, en atención a la desnutrición crónica infantil. A continuación, encontrará la clasificación correspondiente a la información disponible para el año 2018 del municipio, la cual se clasifica entre uno (1) y cinco (5), siendo uno (1) el nivel Crítico (rojo) y cinco (5) el nivel Sobresaliente (amarillo).

Mapa 1: Municipios por categoría del Índice de Desnutrión 2018

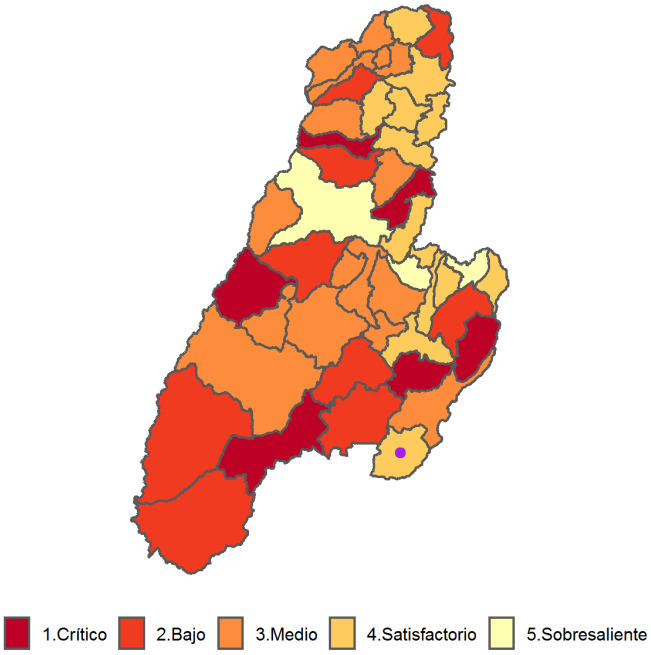

Gráfico 1: Ranking municipal según valor del Índice de Desnutrición Crónica 2018

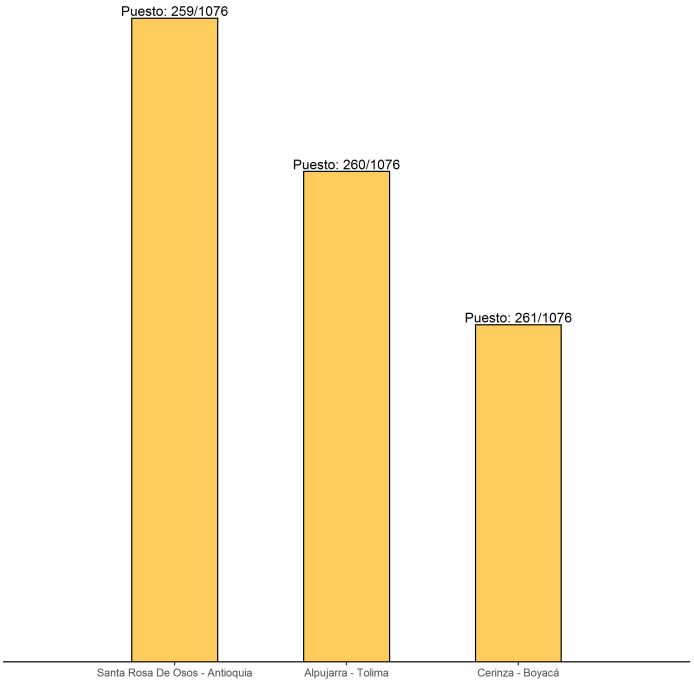

El municipio de Alpujarra-Tolima pertenece a la categoría 4 del Índice de Desnutrición Crónica, la cual hace referencia a un nivel Satisfactorio en las variables que lo componen. De los 1076 municipios evaluados, 287 hacen parte de esta categoría, los cuales tienen mayores capacidades institucionales y un contexto que les permite una mejor gestión de la problemática. Su capacidad administrativa es una ventaja para establecer articulaciones sectoriales y alianzas con organizaciones del sector social y privado para pilotear o complementar acciones con mayor impacto. Se sugieren las siguientes acciones de gestión e intervención, teniendo en cuenta la categoría en que se ubica el municipio en el Índice de Desnutrición Crónica (para más información ver Reporte anual 2020)

- Afinar la priorización de beneficiarios para llegar a las familias que más lo necesitan mediante captación de las mujeres gestantes, controles prenatales, atención con calidad durante el embarazo, parto y puerperio, suplementación con micronutrientes, alimentación complementaria y promoción de la lactancia materna exclusiva y complementaria.
- Abordar el problema de la desnutrición como un fenómeno multicausal, articulando a los sectores de educación, inclusión social, desarrollo económico, salud o quien haga sus veces.
- Buscar una articulación fluida con prestadores servicios de salud para mejorar la atención e implementar estrategias probadas para la reducción de la desnutrición crónica
- Fortalecer los procesos de evaluación de las políticas públicas de manera cuantitativa.
- Fortalecer los sistemas de vigilancia de la situación nutricional, incorporando la lactancia materna como un indicador a monitorear.

1. Índice de Desnutrición Crónica

Agrupa a nivel municipal variables relacionadas con la desnutrición crónica infantil, con el fin de localizar y cuantificar la situación de la problemática en el territorio nacional año a año. Para ello, se construye un indicador sintético que resume el comportamiento de (12) variables asociadas a la situación nutricional: 1. Bajo peso al nacer (menor a 2.500 gramos), 2. Orden de nacimiento, 3. Proporción de nacimientos de madres adolescentes entre 10 y 19 años , 4. Proporción de nacimientos de madres con primaria , 5. Proporción de nacimientos de madres con secundaria, 6. Afiliación a salud, 7. Proporción de nacimientos de madres con menos de 4 consultas antes del parto, 8. Partos institucionales, 9. Partos atendidos por personal calificado, 10. Cobertura de acueducto, 11. Índice de Riesgo de la Calidad del Agua y 12. Mortalidad en la Niñez. El Índice permite hacer lecturas municipales, que enriquecen el análisis sobre la problemática y brindan elementos para la toma de decisiones, en atención a la desnutrición crónica infantil. A continuación, encontrará la clasificación correspondiente a la información disponible para el año 2018 del municipio, la cual se clasifica entre uno (1) y cinco (5), siendo uno (1) el nivel Crítico (rojo) y cinco (5) el nivel Sobresaliente (amarillo).

Mapa 1: Municipios por categoría del Índice de Desnutrión 2018

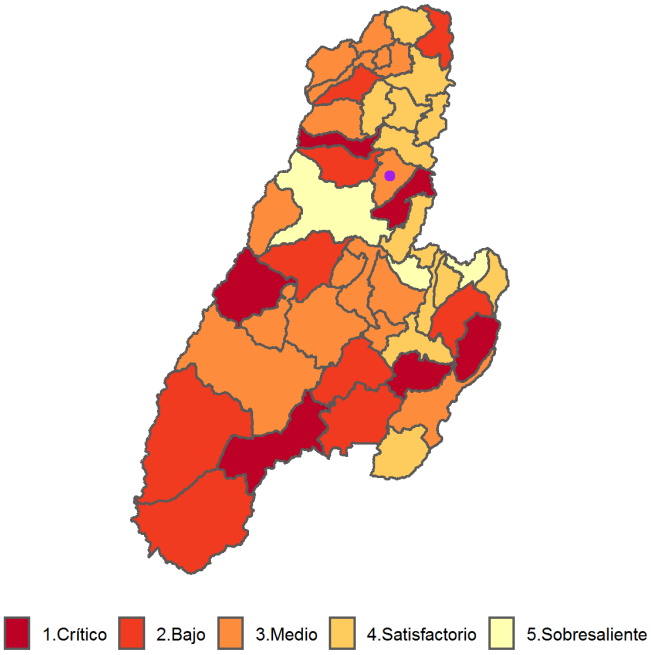

Gráfico 1: Ranking municipal según valor del Índice de Desnutrición Crónica 2018

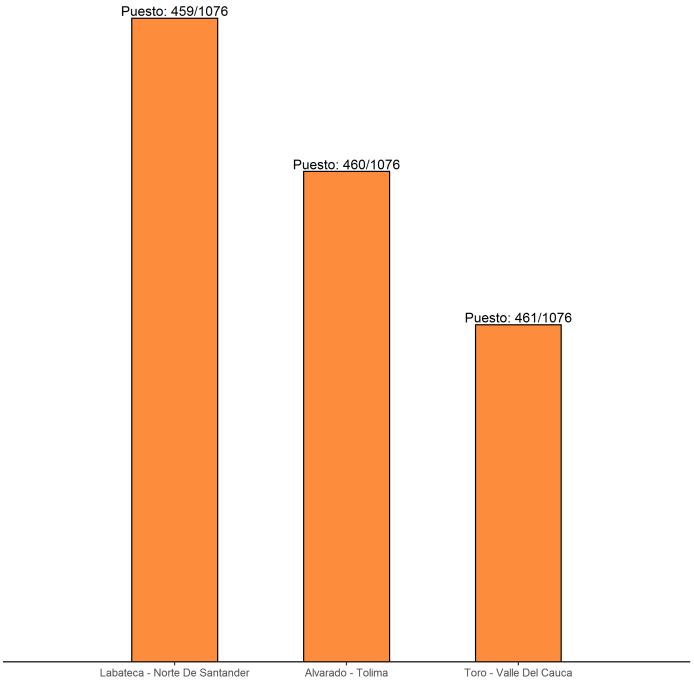

El municipio de Alvarado-Tolima pertenece a la categoría 3 del Índice de Desnutrición Crónica, la cual hace referencia a un nivel Medio en las variables que componen el Índice. De los 1076 municipios evaluados, 344 hacen parte de esta categoría. Estos municipios están iniciando una expansión económica que aún no ha repercutido en la situación de los sectores más vulnerables de la población. Es muy probable que sus variables estructurales no estén en una situación crítica, por lo que tienen probabilidad de pasar a una mejor categoría, sin embargo, es latente el riesgo de bajar de categoría si no se ejecutan políticas de salud, nutrición y primera infancia. Se sugieren las siguientes acciones de gestión e intervención, teniendo en cuenta la categoría en que se ubica el municipio en el Índice de Desnutrición Crónica (para más información ver Reporte anual 2020)

- Afinar la priorización de beneficiarios para llegar a las familias que más lo necesitan mediante captación de las mujeres gestantes, controles prenatales, atención con calidad durante el embarazo, parto y puerperio, suplementación con micronutrientes, alimentación complementaria y promoción de la lactancia materna exclusiva y complementaria.
- Fortalecer la articulación intersectorial para la ejecución efectiva de las políticas de primera infancia, salud, nutrición, seguridad alimentaria y derechos sexuales y reproductivos.
- Incorporar intervenciones para el desarrollo de tales políticas en sus instrumentos de planeación.
- Priorizar la asignación de recursos para salud y nutrición y el abordaje de sus determinantes, rompiendo con las trampas de pobreza.
- Fortalecer los sistemas de monitoreo y registro de los indicadores nutricionales.

1. Índice de Desnutrición Crónica

Agrupa a nivel municipal variables relacionadas con la desnutrición crónica infantil, con el fin de localizar y cuantificar la situación de la problemática en el territorio nacional año a año. Para ello, se construye un indicador sintético que resume el comportamiento de (12) variables asociadas a la situación nutricional: 1. Bajo peso al nacer (menor a 2.500 gramos), 2. Orden de nacimiento, 3. Proporción de nacimientos de madres adolescentes entre 10 y 19 años , 4. Proporción de nacimientos de madres con primaria , 5. Proporción de nacimientos de madres con secundaria, 6. Afiliación a salud, 7. Proporción de nacimientos de madres con menos de 4 consultas antes del parto, 8. Partos institucionales, 9. Partos atendidos por personal calificado, 10. Cobertura de acueducto, 11. Índice de Riesgo de la Calidad del Agua y 12. Mortalidad en la Niñez. El Índice permite hacer lecturas municipales, que enriquecen el análisis sobre la problemática y brindan elementos para la toma de decisiones, en atención a la desnutrición crónica infantil. A continuación, encontrará la clasificación correspondiente a la información disponible para el año 2018 del municipio, la cual se clasifica entre uno (1) y cinco (5), siendo uno (1) el nivel Crítico (rojo) y cinco (5) el nivel Sobresaliente (amarillo).

Mapa 1: Municipios por categoría del Índice de Desnutrión 2018

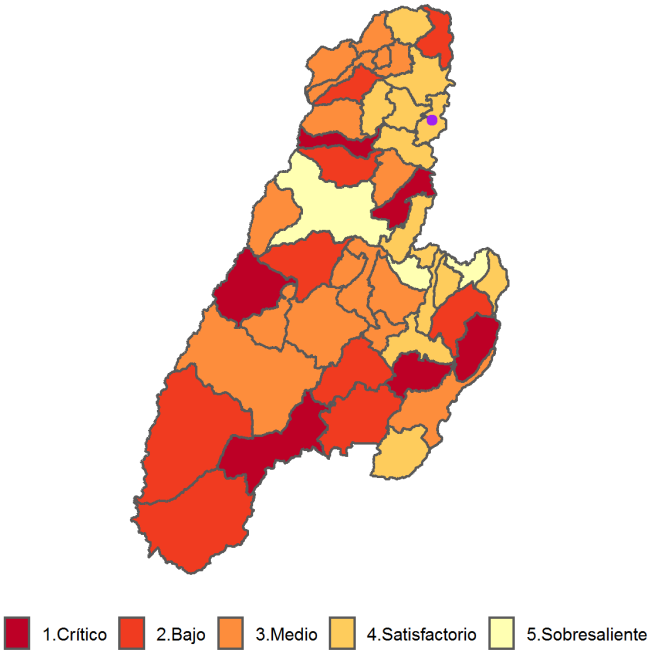

Gráfico 1: Ranking municipal según valor del Índice de Desnutrición Crónica 2018

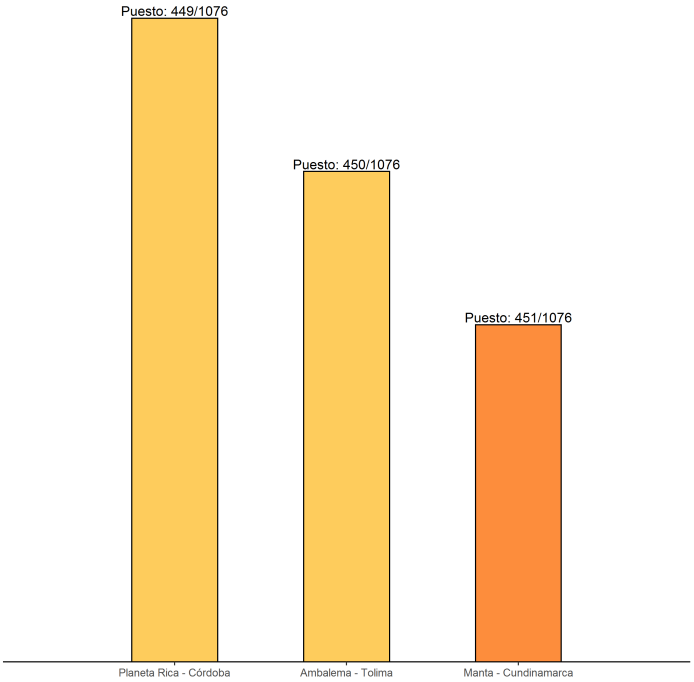

El municipio de Ambalema-Tolima pertenece a la categoría 4 del Índice de Desnutrición Crónica, la cual hace referencia a un nivel Satisfactorio en las variables que lo componen. De los 1076 municipios evaluados, 287 hacen parte de esta categoría, los cuales tienen mayores capacidades institucionales y un contexto que les permite una mejor gestión de la problemática. Su capacidad administrativa es una ventaja para establecer articulaciones sectoriales y alianzas con organizaciones del sector social y privado para pilotear o complementar acciones con mayor impacto. Se sugieren las siguientes acciones de gestión e intervención, teniendo en cuenta la categoría en que se ubica el municipio en el Índice de Desnutrición Crónica (para más información ver Reporte anual 2020)

- Afinar la priorización de beneficiarios para llegar a las familias que más lo necesitan mediante captación de las mujeres gestantes, controles prenatales, atención con calidad durante el embarazo, parto y puerperio, suplementación con micronutrientes, alimentación complementaria y promoción de la lactancia materna exclusiva y complementaria.
- Abordar el problema de la desnutrición como un fenómeno multicausal, articulando a los sectores de educación, inclusión social, desarrollo económico, salud o quien haga sus veces.
- Buscar una articulación fluida con prestadores servicios de salud para mejorar la atención e implementar estrategias probadas para la reducción de la desnutrición crónica
- Fortalecer los procesos de evaluación de las políticas públicas de manera cuantitativa.
- Fortalecer los sistemas de vigilancia de la situación nutricional, incorporando la lactancia materna como un indicador a monitorear.

1. Índice de Desnutrición Crónica

Agrupa a nivel municipal variables relacionadas con la desnutrición crónica infantil, con el fin de localizar y cuantificar la situación de la problemática en el territorio nacional año a año. Para ello, se construye un indicador sintético que resume el comportamiento de (12) variables asociadas a la situación nutricional: 1. Bajo peso al nacer (menor a 2.500 gramos), 2. Orden de nacimiento, 3. Proporción de nacimientos de madres adolescentes entre 10 y 19 años , 4. Proporción de nacimientos de madres con primaria , 5. Proporción de nacimientos de madres con secundaria, 6. Afiliación a salud, 7. Proporción de nacimientos de madres con menos de 4 consultas antes del parto, 8. Partos institucionales, 9. Partos atendidos por personal calificado, 10. Cobertura de acueducto, 11. Índice de Riesgo de la Calidad del Agua y 12. Mortalidad en la Niñez. El Índice permite hacer lecturas municipales, que enriquecen el análisis sobre la problemática y brindan elementos para la toma de decisiones, en atención a la desnutrición crónica infantil. A continuación, encontrará la clasificación correspondiente a la información disponible para el año 2018 del municipio, la cual se clasifica entre uno (1) y cinco (5), siendo uno (1) el nivel Crítico (rojo) y cinco (5) el nivel Sobresaliente (amarillo).

Mapa 1: Municipios por categoría del Índice de Desnutrión 2018

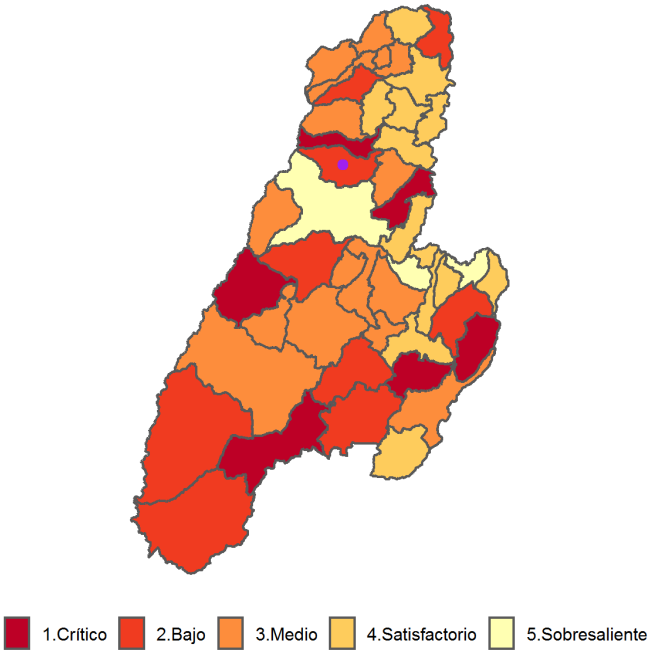

Gráfico 1: Ranking municipal según valor del Índice de Desnutrición Crónica 2018

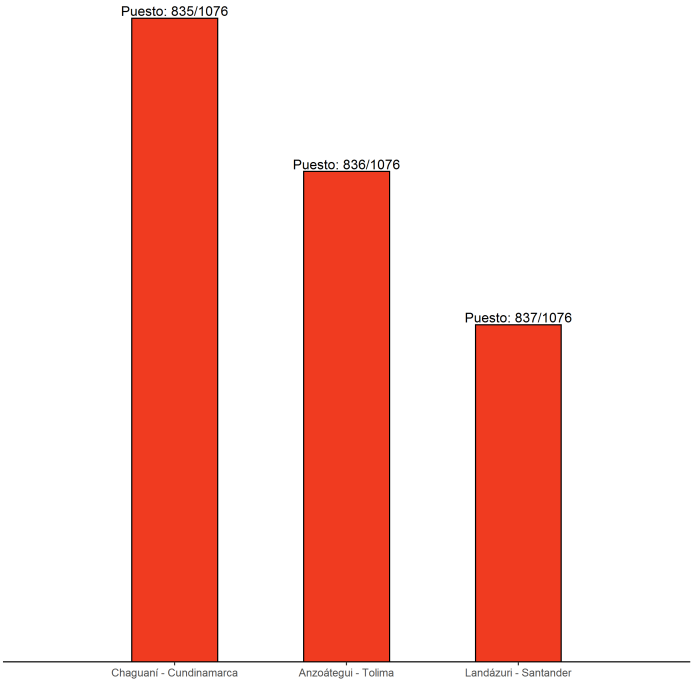

El municipio de Anzoátegui-Tolima pertenece a la categoría 2 del Índice de Desnutrición Crónica, la cual hace referencia a un nivel Bajo en las variables que componen el Índice. De los 1076 municipios evaluados, 218 hacen parte de esta categoría los cuales tienen en común altas tasas de pobreza, su Producto Interno Bruto per cápita es bajo y están en departamentos con altos índices de desigualdad. Se sugieren las siguientes acciones de gestión e intervención, teniendo en cuenta la categoría en que se ubica el municipio en el Índice de Desnutrición Crónica (para más información ver Reporte anual 2020)

- Proveer servicios básicos de saneamiento, agua potable o segura, acceso a salud y a educación, haciendo especial énfasis en las zonas rurales y rurales dispersas.
- Gestionar la articulación de recursos con la administración departamental y nacional para acceder a líneas de financiación de servicios sociales básicos.
- Poner en práctica estrategias de prevención y promoción de la salud haciendo uso de la atención extramural.
- Promover la lactancia materna e implementar programas de complementación alimentaria y suplementación con micronutrientes.
- Implementar estrategias de salud maternoinfantil como Instituciones Amigas de la Mujer y la Infancia (IAMI) y Atención Integrada de Enfermedades Prevalentes de la Infancia (AIEPI).
- Fortalecer el tejido social y la acción comunitaria, fracturados por las dinámicas recientes de la guerra y la ilegalidad.

1. Índice de Desnutrición Crónica

Agrupa a nivel municipal variables relacionadas con la desnutrición crónica infantil, con el fin de localizar y cuantificar la situación de la problemática en el territorio nacional año a año. Para ello, se construye un indicador sintético que resume el comportamiento de (12) variables asociadas a la situación nutricional: 1. Bajo peso al nacer (menor a 2.500 gramos), 2. Orden de nacimiento, 3. Proporción de nacimientos de madres adolescentes entre 10 y 19 años , 4. Proporción de nacimientos de madres con primaria , 5. Proporción de nacimientos de madres con secundaria, 6. Afiliación a salud, 7. Proporción de nacimientos de madres con menos de 4 consultas antes del parto, 8. Partos institucionales, 9. Partos atendidos por personal calificado, 10. Cobertura de acueducto, 11. Índice de Riesgo de la Calidad del Agua y 12. Mortalidad en la Niñez. El Índice permite hacer lecturas municipales, que enriquecen el análisis sobre la problemática y brindan elementos para la toma de decisiones, en atención a la desnutrición crónica infantil. A continuación, encontrará la clasificación correspondiente a la información disponible para el año 2018 del municipio, la cual se clasifica entre uno (1) y cinco (5), siendo uno (1) el nivel Crítico (rojo) y cinco (5) el nivel Sobresaliente (amarillo).

Mapa 1: Municipios por categoría del Índice de Desnutrión 2018

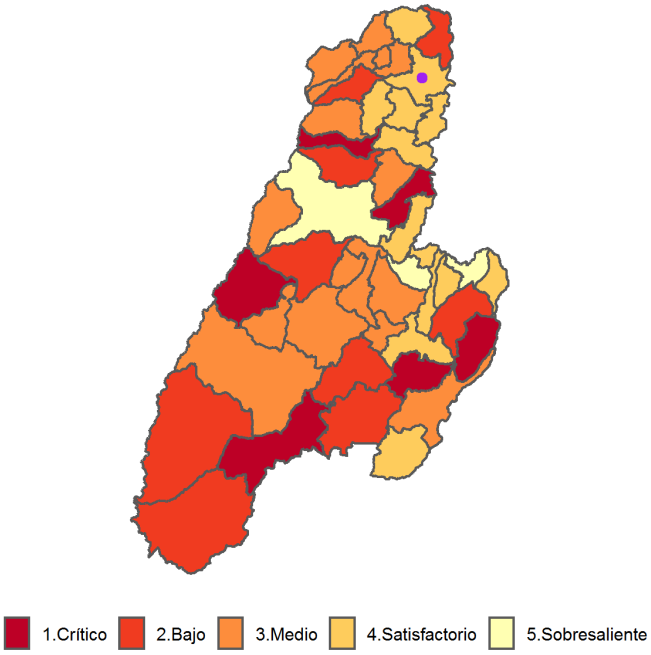

Gráfico 1: Ranking municipal según valor del Índice de Desnutrición Crónica 2018

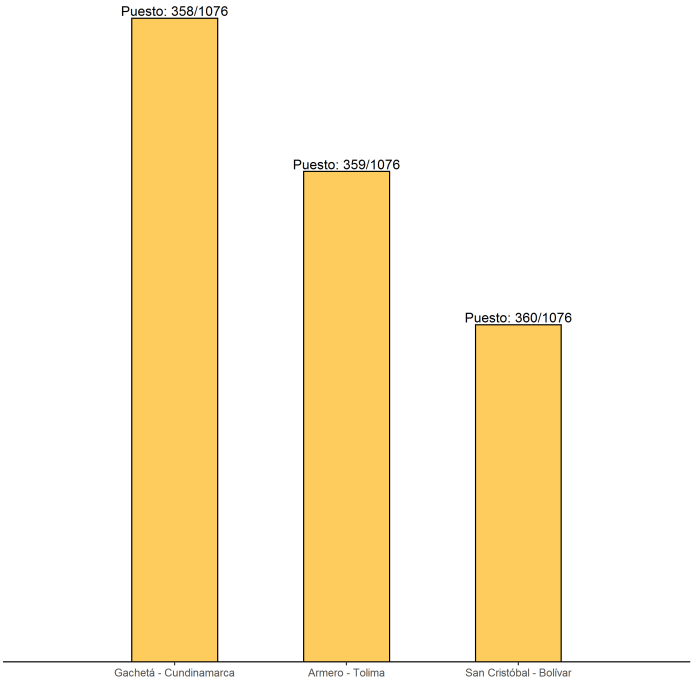

El municipio de Armero-Tolima pertenece a la categoría 4 del Índice de Desnutrición Crónica, la cual hace referencia a un nivel Satisfactorio en las variables que lo componen. De los 1076 municipios evaluados, 287 hacen parte de esta categoría, los cuales tienen mayores capacidades institucionales y un contexto que les permite una mejor gestión de la problemática. Su capacidad administrativa es una ventaja para establecer articulaciones sectoriales y alianzas con organizaciones del sector social y privado para pilotear o complementar acciones con mayor impacto. Se sugieren las siguientes acciones de gestión e intervención, teniendo en cuenta la categoría en que se ubica el municipio en el Índice de Desnutrición Crónica (para más información ver Reporte anual 2020)

- Afinar la priorización de beneficiarios para llegar a las familias que más lo necesitan mediante captación de las mujeres gestantes, controles prenatales, atención con calidad durante el embarazo, parto y puerperio, suplementación con micronutrientes, alimentación complementaria y promoción de la lactancia materna exclusiva y complementaria.
- Abordar el problema de la desnutrición como un fenómeno multicausal, articulando a los sectores de educación, inclusión social, desarrollo económico, salud o quien haga sus veces.
- Buscar una articulación fluida con prestadores servicios de salud para mejorar la atención e implementar estrategias probadas para la reducción de la desnutrición crónica
- Fortalecer los procesos de evaluación de las políticas públicas de manera cuantitativa.
- Fortalecer los sistemas de vigilancia de la situación nutricional, incorporando la lactancia materna como un indicador a monitorear.

1. Índice de Desnutrición Crónica

Agrupa a nivel municipal variables relacionadas con la desnutrición crónica infantil, con el fin de localizar y cuantificar la situación de la problemática en el territorio nacional año a año. Para ello, se construye un indicador sintético que resume el comportamiento de (12) variables asociadas a la situación nutricional: 1. Bajo peso al nacer (menor a 2.500 gramos), 2. Orden de nacimiento, 3. Proporción de nacimientos de madres adolescentes entre 10 y 19 años , 4. Proporción de nacimientos de madres con primaria , 5. Proporción de nacimientos de madres con secundaria, 6. Afiliación a salud, 7. Proporción de nacimientos de madres con menos de 4 consultas antes del parto, 8. Partos institucionales, 9. Partos atendidos por personal calificado, 10. Cobertura de acueducto, 11. Índice de Riesgo de la Calidad del Agua y 12. Mortalidad en la Niñez. El Índice permite hacer lecturas municipales, que enriquecen el análisis sobre la problemática y brindan elementos para la toma de decisiones, en atención a la desnutrición crónica infantil. A continuación, encontrará la clasificación correspondiente a la información disponible para el año 2018 del municipio, la cual se clasifica entre uno (1) y cinco (5), siendo uno (1) el nivel Crítico (rojo) y cinco (5) el nivel Sobresaliente (amarillo).

Mapa 1: Municipios por categoría del Índice de Desnutrión 2018

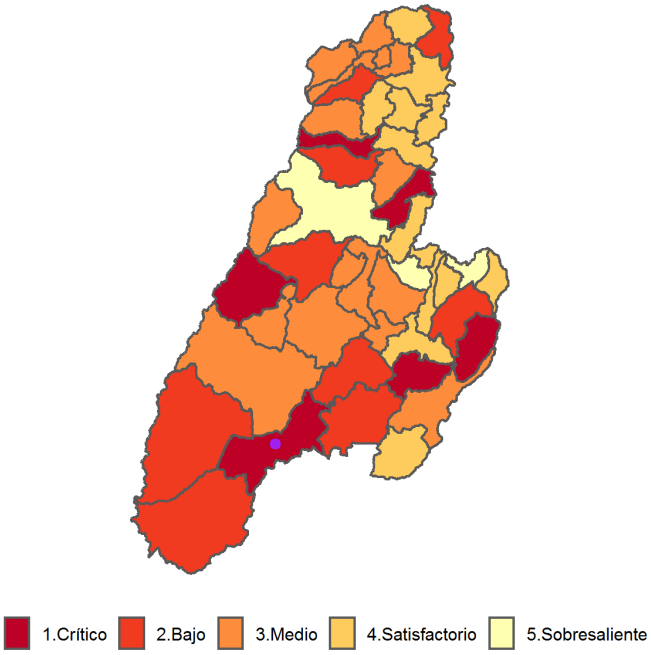

Gráfico 1: Ranking municipal según valor del Índice de Desnutrición Crónica 2018

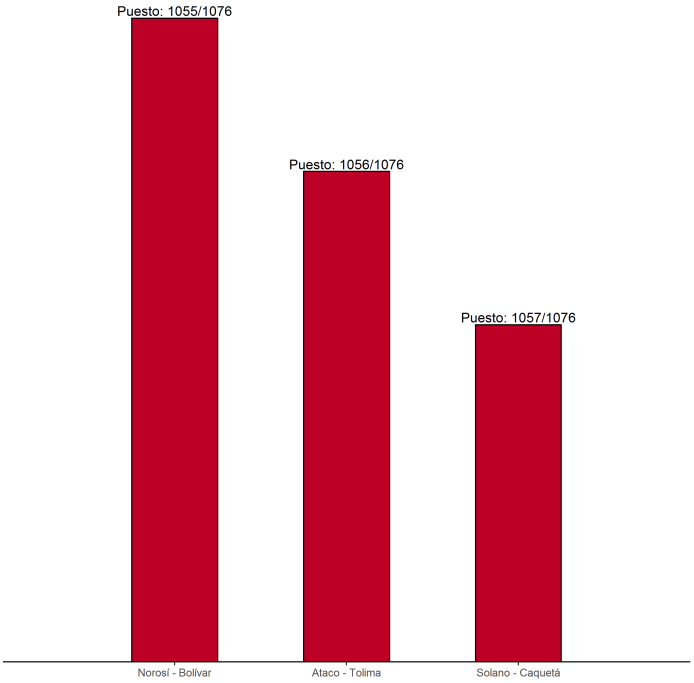

El municipio de Ataco-Tolima pertenece a la categoría 1 del Índice de Desnutrición Crónica, la cual hace referencia a un nivel Crítico en las variables que componen el Índice. De los 1076 municipios evaluados, 64 hacen parte de esta categoría, los cuales tienen en común altas tasas de pobreza, su Producto Interno Bruto per cápita es bajo y están en departamentos con altos índices de desigualdad. Se sugieren las siguientes acciones teniendo en cuenta la categoría en que se ubica el municipio en el Índice de Desnutrición Crónica (para más información ver Reporte anual 2020)

- Proveer servicios básicos de saneamiento, agua potable o segura, acceso a salud y a educación, haciendo especial énfasis en las zonas rurales y rurales dispersas.
- Gestionar la articulación de recursos con la administración departamental y nacional para acceder a líneas de financiación de servicios sociales básicos.
- Poner en práctica estrategias de prevención y promoción de la salud haciendo uso de la atención extramural.
- Promover la lactancia materna e implementar programas de complementación alimentaria y suplementación con micronutrientes.
- Implementar estrategias de salud maternoinfantil como Instituciones Amigas de la Mujer y la Infancia (IAMI) y Atención Integrada de Enfermedades Prevalentes de la Infancia (AIEPI).
- Fortalecer el tejido social y la acción comunitaria, fracturados por las dinámicas recientes de la guerra y la ilegalidad.

1. Índice de Desnutrición Crónica

Agrupa a nivel municipal variables relacionadas con la desnutrición crónica infantil, con el fin de localizar y cuantificar la situación de la problemática en el territorio nacional año a año. Para ello, se construye un indicador sintético que resume el comportamiento de (12) variables asociadas a la situación nutricional: 1. Bajo peso al nacer (menor a 2.500 gramos), 2. Orden de nacimiento, 3. Proporción de nacimientos de madres adolescentes entre 10 y 19 años , 4. Proporción de nacimientos de madres con primaria , 5. Proporción de nacimientos de madres con secundaria, 6. Afiliación a salud, 7. Proporción de nacimientos de madres con menos de 4 consultas antes del parto, 8. Partos institucionales, 9. Partos atendidos por personal calificado, 10. Cobertura de acueducto, 11. Índice de Riesgo de la Calidad del Agua y 12. Mortalidad en la Niñez. El Índice permite hacer lecturas municipales, que enriquecen el análisis sobre la problemática y brindan elementos para la toma de decisiones, en atención a la desnutrición crónica infantil. A continuación, encontrará la clasificación correspondiente a la información disponible para el año 2018 del municipio, la cual se clasifica entre uno (1) y cinco (5), siendo uno (1) el nivel Crítico (rojo) y cinco (5) el nivel Sobresaliente (amarillo).

Mapa 1: Municipios por categoría del Índice de Desnutrión 2018

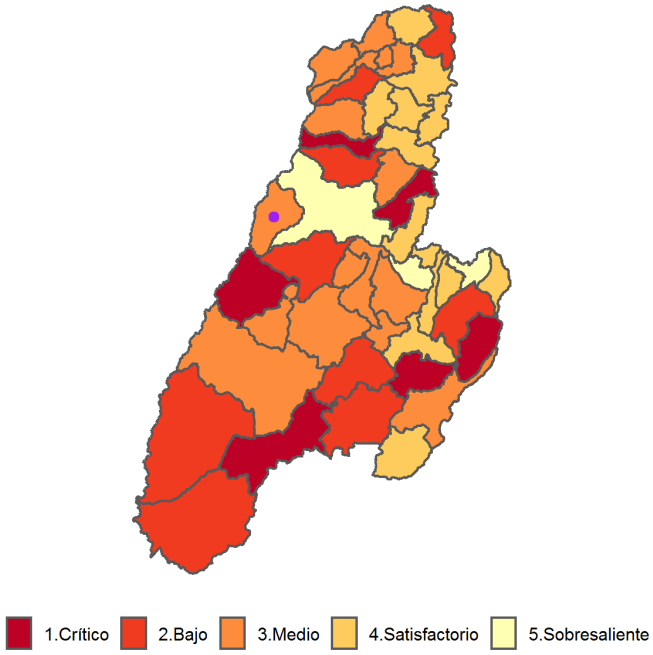

Gráfico 1: Ranking municipal según valor del Índice de Desnutrición Crónica 2018

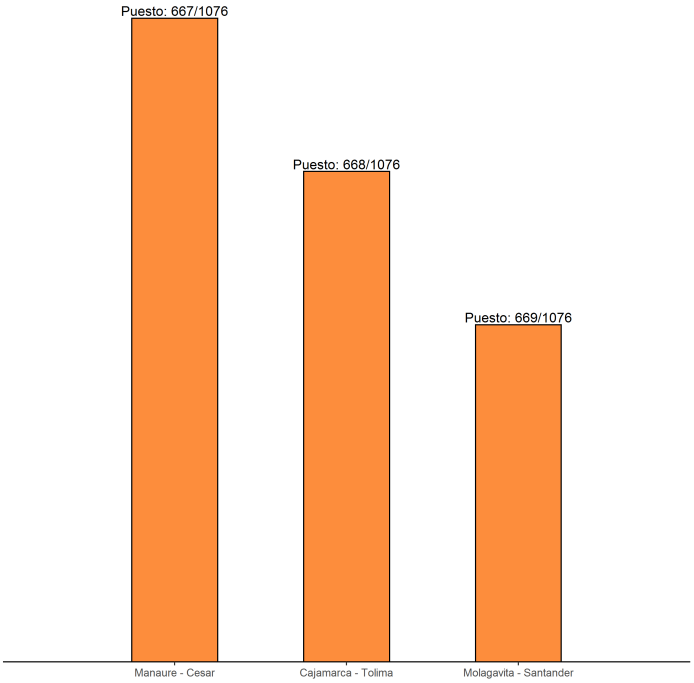

El municipio de Cajamarca-Tolima pertenece a la categoría 3 del Índice de Desnutrición Crónica, la cual hace referencia a un nivel Medio en las variables que componen el Índice. De los 1076 municipios evaluados, 344 hacen parte de esta categoría. Estos municipios están iniciando una expansión económica que aún no ha repercutido en la situación de los sectores más vulnerables de la población. Es muy probable que sus variables estructurales no estén en una situación crítica, por lo que tienen probabilidad de pasar a una mejor categoría, sin embargo, es latente el riesgo de bajar de categoría si no se ejecutan políticas de salud, nutrición y primera infancia. Se sugieren las siguientes acciones de gestión e intervención, teniendo en cuenta la categoría en que se ubica el municipio en el Índice de Desnutrición Crónica (para más información ver Reporte anual 2020)

- Afinar la priorización de beneficiarios para llegar a las familias que más lo necesitan mediante captación de las mujeres gestantes, controles prenatales, atención con calidad durante el embarazo, parto y puerperio, suplementación con micronutrientes, alimentación complementaria y promoción de la lactancia materna exclusiva y complementaria.
- Fortalecer la articulación intersectorial para la ejecución efectiva de las políticas de primera infancia, salud, nutrición, seguridad alimentaria y derechos sexuales y reproductivos.
- Incorporar intervenciones para el desarrollo de tales políticas en sus instrumentos de planeación.
- Priorizar la asignación de recursos para salud y nutrición y el abordaje de sus determinantes, rompiendo con las trampas de pobreza.
- Fortalecer los sistemas de monitoreo y registro de los indicadores nutricionales.

1. Índice de Desnutrición Crónica

Agrupa a nivel municipal variables relacionadas con la desnutrición crónica infantil, con el fin de localizar y cuantificar la situación de la problemática en el territorio nacional año a año. Para ello, se construye un indicador sintético que resume el comportamiento de (12) variables asociadas a la situación nutricional: 1. Bajo peso al nacer (menor a 2.500 gramos), 2. Orden de nacimiento, 3. Proporción de nacimientos de madres adolescentes entre 10 y 19 años , 4. Proporción de nacimientos de madres con primaria , 5. Proporción de nacimientos de madres con secundaria, 6. Afiliación a salud, 7. Proporción de nacimientos de madres con menos de 4 consultas antes del parto, 8. Partos institucionales, 9. Partos atendidos por personal calificado, 10. Cobertura de acueducto, 11. Índice de Riesgo de la Calidad del Agua y 12. Mortalidad en la Niñez. El Índice permite hacer lecturas municipales, que enriquecen el análisis sobre la problemática y brindan elementos para la toma de decisiones, en atención a la desnutrición crónica infantil. A continuación, encontrará la clasificación correspondiente a la información disponible para el año 2018 del municipio, la cual se clasifica entre uno (1) y cinco (5), siendo uno (1) el nivel Crítico (rojo) y cinco (5) el nivel Sobresaliente (amarillo).

Mapa 1: Municipios por categoría del Índice de Desnutrión 2018

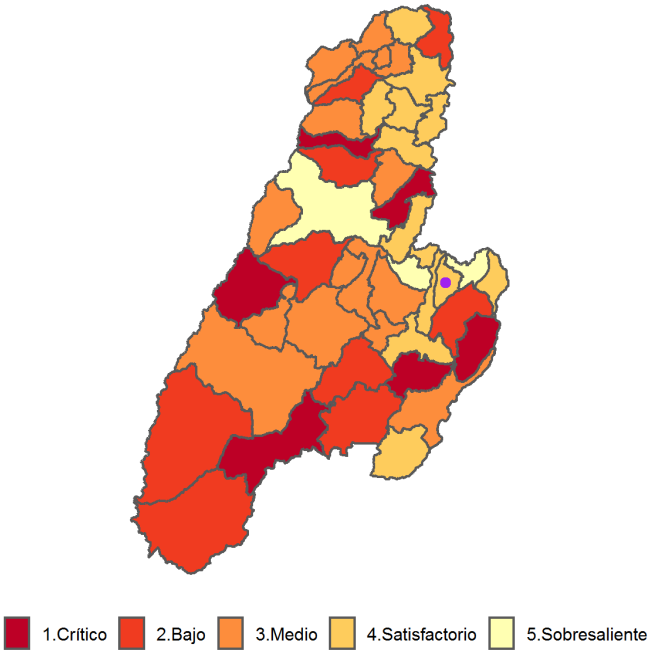

Gráfico 1: Ranking municipal según valor del Índice de Desnutrición Crónica 2018

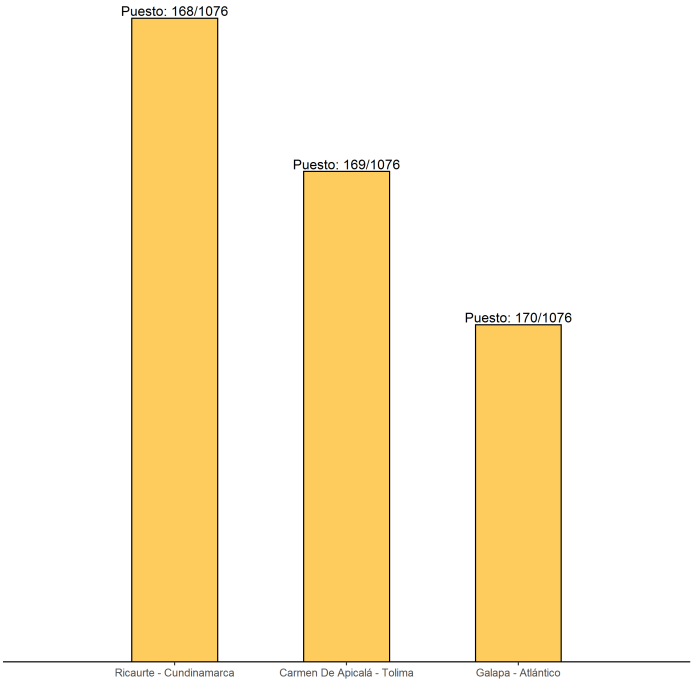

El municipio de Carmen De Apicalá-Tolima pertenece a la categoría 4 del Índice de Desnutrición Crónica, la cual hace referencia a un nivel Satisfactorio en las variables que lo componen. De los 1076 municipios evaluados, 287 hacen parte de esta categoría, los cuales tienen mayores capacidades institucionales y un contexto que les permite una mejor gestión de la problemática. Su capacidad administrativa es una ventaja para establecer articulaciones sectoriales y alianzas con organizaciones del sector social y privado para pilotear o complementar acciones con mayor impacto. Se sugieren las siguientes acciones de gestión e intervención, teniendo en cuenta la categoría en que se ubica el municipio en el Índice de Desnutrición Crónica (para más información ver Reporte anual 2020)

- Afinar la priorización de beneficiarios para llegar a las familias que más lo necesitan mediante captación de las mujeres gestantes, controles prenatales, atención con calidad durante el embarazo, parto y puerperio, suplementación con micronutrientes, alimentación complementaria y promoción de la lactancia materna exclusiva y complementaria.
- Abordar el problema de la desnutrición como un fenómeno multicausal, articulando a los sectores de educación, inclusión social, desarrollo económico, salud o quien haga sus veces.
- Buscar una articulación fluida con prestadores servicios de salud para mejorar la atención e implementar estrategias probadas para la reducción de la desnutrición crónica
- Fortalecer los procesos de evaluación de las políticas públicas de manera cuantitativa.
- Fortalecer los sistemas de vigilancia de la situación nutricional, incorporando la lactancia materna como un indicador a monitorear.

1. Índice de Desnutrición Crónica

Agrupa a nivel municipal variables relacionadas con la desnutrición crónica infantil, con el fin de localizar y cuantificar la situación de la problemática en el territorio nacional año a año. Para ello, se construye un indicador sintético que resume el comportamiento de (12) variables asociadas a la situación nutricional: 1. Bajo peso al nacer (menor a 2.500 gramos), 2. Orden de nacimiento, 3. Proporción de nacimientos de madres adolescentes entre 10 y 19 años , 4. Proporción de nacimientos de madres con primaria , 5. Proporción de nacimientos de madres con secundaria, 6. Afiliación a salud, 7. Proporción de nacimientos de madres con menos de 4 consultas antes del parto, 8. Partos institucionales, 9. Partos atendidos por personal calificado, 10. Cobertura de acueducto, 11. Índice de Riesgo de la Calidad del Agua y 12. Mortalidad en la Niñez. El Índice permite hacer lecturas municipales, que enriquecen el análisis sobre la problemática y brindan elementos para la toma de decisiones, en atención a la desnutrición crónica infantil. A continuación, encontrará la clasificación correspondiente a la información disponible para el año 2018 del municipio, la cual se clasifica entre uno (1) y cinco (5), siendo uno (1) el nivel Crítico (rojo) y cinco (5) el nivel Sobresaliente (amarillo).

Mapa 1: Municipios por categoría del Índice de Desnutrión 2018

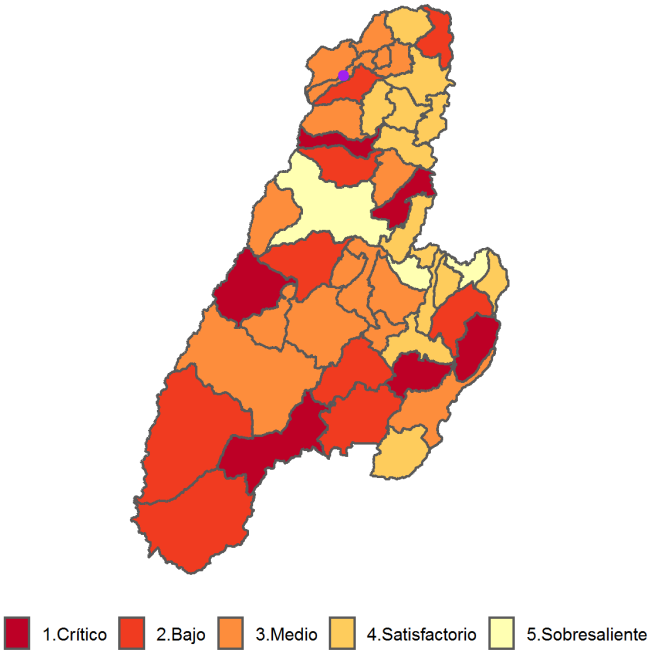

Gráfico 1: Ranking municipal según valor del Índice de Desnutrición Crónica 2018

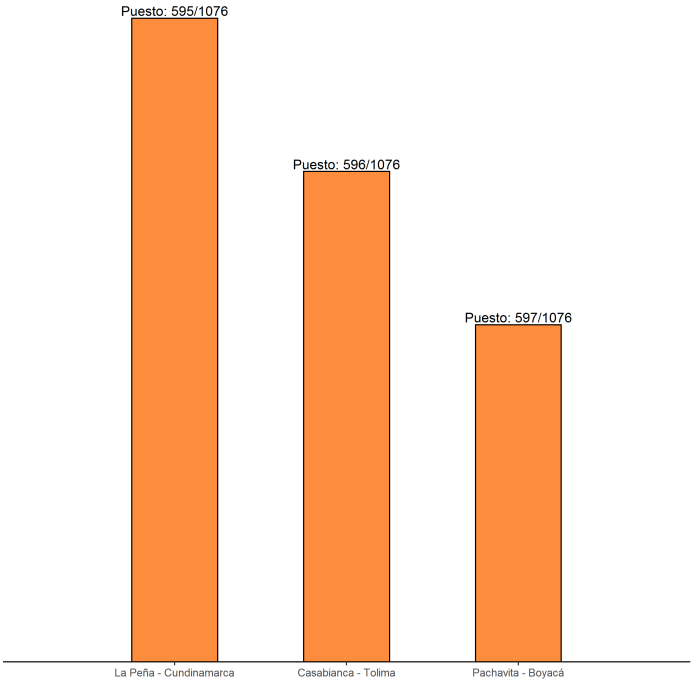

El municipio de Casabianca-Tolima pertenece a la categoría 3 del Índice de Desnutrición Crónica, la cual hace referencia a un nivel Medio en las variables que componen el Índice. De los 1076 municipios evaluados, 344 hacen parte de esta categoría. Estos municipios están iniciando una expansión económica que aún no ha repercutido en la situación de los sectores más vulnerables de la población. Es muy probable que sus variables estructurales no estén en una situación crítica, por lo que tienen probabilidad de pasar a una mejor categoría, sin embargo, es latente el riesgo de bajar de categoría si no se ejecutan políticas de salud, nutrición y primera infancia. Se sugieren las siguientes acciones de gestión e intervención, teniendo en cuenta la categoría en que se ubica el municipio en el Índice de Desnutrición Crónica (para más información ver Reporte anual 2020)

- Afinar la priorización de beneficiarios para llegar a las familias que más lo necesitan mediante captación de las mujeres gestantes, controles prenatales, atención con calidad durante el embarazo, parto y puerperio, suplementación con micronutrientes, alimentación complementaria y promoción de la lactancia materna exclusiva y complementaria.
- Fortalecer la articulación intersectorial para la ejecución efectiva de las políticas de primera infancia, salud, nutrición, seguridad alimentaria y derechos sexuales y reproductivos.
- Incorporar intervenciones para el desarrollo de tales políticas en sus instrumentos de planeación.
- Priorizar la asignación de recursos para salud y nutrición y el abordaje de sus determinantes, rompiendo con las trampas de pobreza.
- Fortalecer los sistemas de monitoreo y registro de los indicadores nutricionales.

1. Índice de Desnutrición Crónica

Agrupa a nivel municipal variables relacionadas con la desnutrición crónica infantil, con el fin de localizar y cuantificar la situación de la problemática en el territorio nacional año a año. Para ello, se construye un indicador sintético que resume el comportamiento de (12) variables asociadas a la situación nutricional: 1. Bajo peso al nacer (menor a 2.500 gramos), 2. Orden de nacimiento, 3. Proporción de nacimientos de madres adolescentes entre 10 y 19 años , 4. Proporción de nacimientos de madres con primaria , 5. Proporción de nacimientos de madres con secundaria, 6. Afiliación a salud, 7. Proporción de nacimientos de madres con menos de 4 consultas antes del parto, 8. Partos institucionales, 9. Partos atendidos por personal calificado, 10. Cobertura de acueducto, 11. Índice de Riesgo de la Calidad del Agua y 12. Mortalidad en la Niñez. El Índice permite hacer lecturas municipales, que enriquecen el análisis sobre la problemática y brindan elementos para la toma de decisiones, en atención a la desnutrición crónica infantil. A continuación, encontrará la clasificación correspondiente a la información disponible para el año 2018 del municipio, la cual se clasifica entre uno (1) y cinco (5), siendo uno (1) el nivel Crítico (rojo) y cinco (5) el nivel Sobresaliente (amarillo).

Mapa 1: Municipios por categoría del Índice de Desnutrión 2018

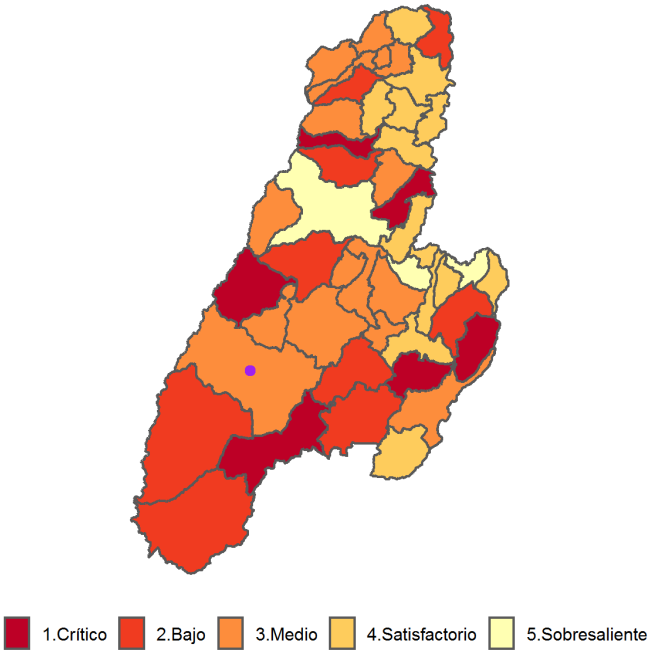

Gráfico 1: Ranking municipal según valor del Índice de Desnutrición Crónica 2018

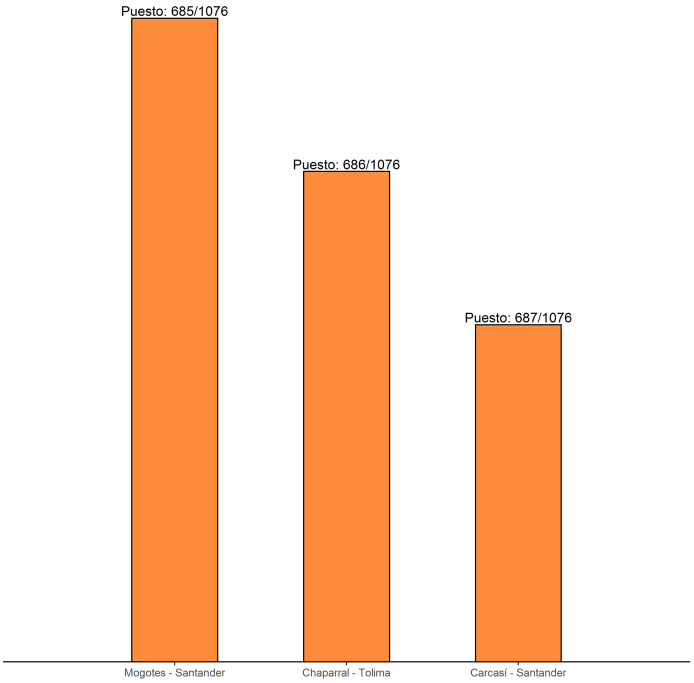

El municipio de Chaparral-Tolima pertenece a la categoría 3 del Índice de Desnutrición Crónica, la cual hace referencia a un nivel Medio en las variables que componen el Índice. De los 1076 municipios evaluados, 344 hacen parte de esta categoría. Estos municipios están iniciando una expansión económica que aún no ha repercutido en la situación de los sectores más vulnerables de la población. Es muy probable que sus variables estructurales no estén en una situación crítica, por lo que tienen probabilidad de pasar a una mejor categoría, sin embargo, es latente el riesgo de bajar de categoría si no se ejecutan políticas de salud, nutrición y primera infancia. Se sugieren las siguientes acciones de gestión e intervención, teniendo en cuenta la categoría en que se ubica el municipio en el Índice de Desnutrición Crónica (para más información ver Reporte anual 2020)

- Afinar la priorización de beneficiarios para llegar a las familias que más lo necesitan mediante captación de las mujeres gestantes, controles prenatales, atención con calidad durante el embarazo, parto y puerperio, suplementación con micronutrientes, alimentación complementaria y promoción de la lactancia materna exclusiva y complementaria.
- Fortalecer la articulación intersectorial para la ejecución efectiva de las políticas de primera infancia, salud, nutrición, seguridad alimentaria y derechos sexuales y reproductivos.
- Incorporar intervenciones para el desarrollo de tales políticas en sus instrumentos de planeación.
- Priorizar la asignación de recursos para salud y nutrición y el abordaje de sus determinantes, rompiendo con las trampas de pobreza.
- Fortalecer los sistemas de monitoreo y registro de los indicadores nutricionales.

1. Índice de Desnutrición Crónica

Agrupa a nivel municipal variables relacionadas con la desnutrición crónica infantil, con el fin de localizar y cuantificar la situación de la problemática en el territorio nacional año a año. Para ello, se construye un indicador sintético que resume el comportamiento de (12) variables asociadas a la situación nutricional: 1. Bajo peso al nacer (menor a 2.500 gramos), 2. Orden de nacimiento, 3. Proporción de nacimientos de madres adolescentes entre 10 y 19 años , 4. Proporción de nacimientos de madres con primaria , 5. Proporción de nacimientos de madres con secundaria, 6. Afiliación a salud, 7. Proporción de nacimientos de madres con menos de 4 consultas antes del parto, 8. Partos institucionales, 9. Partos atendidos por personal calificado, 10. Cobertura de acueducto, 11. Índice de Riesgo de la Calidad del Agua y 12. Mortalidad en la Niñez. El Índice permite hacer lecturas municipales, que enriquecen el análisis sobre la problemática y brindan elementos para la toma de decisiones, en atención a la desnutrición crónica infantil. A continuación, encontrará la clasificación correspondiente a la información disponible para el año 2018 del municipio, la cual se clasifica entre uno (1) y cinco (5), siendo uno (1) el nivel Crítico (rojo) y cinco (5) el nivel Sobresaliente (amarillo).

Mapa 1: Municipios por categoría del Índice de Desnutrión 2018

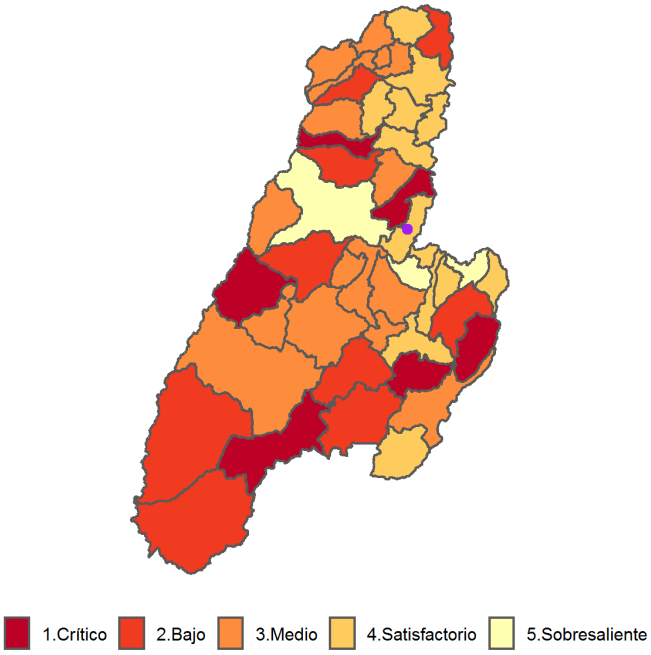

Gráfico 1: Ranking municipal según valor del Índice de Desnutrición Crónica 2018

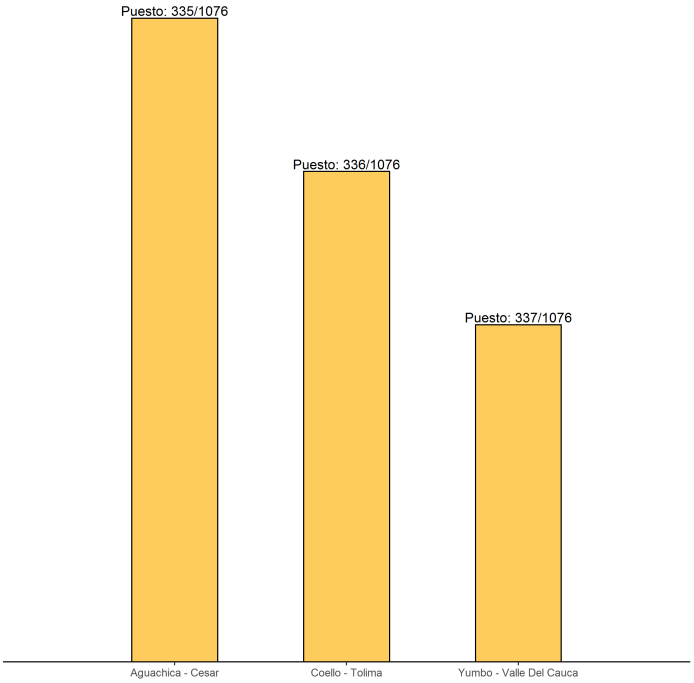

El municipio de Coello-Tolima pertenece a la categoría 4 del Índice de Desnutrición Crónica, la cual hace referencia a un nivel Satisfactorio en las variables que lo componen. De los 1076 municipios evaluados, 287 hacen parte de esta categoría, los cuales tienen mayores capacidades institucionales y un contexto que les permite una mejor gestión de la problemática. Su capacidad administrativa es una ventaja para establecer articulaciones sectoriales y alianzas con organizaciones del sector social y privado para pilotear o complementar acciones con mayor impacto. Se sugieren las siguientes acciones de gestión e intervención, teniendo en cuenta la categoría en que se ubica el municipio en el Índice de Desnutrición Crónica (para más información ver Reporte anual 2020)

- Afinar la priorización de beneficiarios para llegar a las familias que más lo necesitan mediante captación de las mujeres gestantes, controles prenatales, atención con calidad durante el embarazo, parto y puerperio, suplementación con micronutrientes, alimentación complementaria y promoción de la lactancia materna exclusiva y complementaria.
- Abordar el problema de la desnutrición como un fenómeno multicausal, articulando a los sectores de educación, inclusión social, desarrollo económico, salud o quien haga sus veces.
- Buscar una articulación fluida con prestadores servicios de salud para mejorar la atención e implementar estrategias probadas para la reducción de la desnutrición crónica
- Fortalecer los procesos de evaluación de las políticas públicas de manera cuantitativa.
- Fortalecer los sistemas de vigilancia de la situación nutricional, incorporando la lactancia materna como un indicador a monitorear.

1. Índice de Desnutrición Crónica

Agrupa a nivel municipal variables relacionadas con la desnutrición crónica infantil, con el fin de localizar y cuantificar la situación de la problemática en el territorio nacional año a año. Para ello, se construye un indicador sintético que resume el comportamiento de (12) variables asociadas a la situación nutricional: 1. Bajo peso al nacer (menor a 2.500 gramos), 2. Orden de nacimiento, 3. Proporción de nacimientos de madres adolescentes entre 10 y 19 años , 4. Proporción de nacimientos de madres con primaria , 5. Proporción de nacimientos de madres con secundaria, 6. Afiliación a salud, 7. Proporción de nacimientos de madres con menos de 4 consultas antes del parto, 8. Partos institucionales, 9. Partos atendidos por personal calificado, 10. Cobertura de acueducto, 11. Índice de Riesgo de la Calidad del Agua y 12. Mortalidad en la Niñez. El Índice permite hacer lecturas municipales, que enriquecen el análisis sobre la problemática y brindan elementos para la toma de decisiones, en atención a la desnutrición crónica infantil. A continuación, encontrará la clasificación correspondiente a la información disponible para el año 2018 del municipio, la cual se clasifica entre uno (1) y cinco (5), siendo uno (1) el nivel Crítico (rojo) y cinco (5) el nivel Sobresaliente (amarillo).

Mapa 1: Municipios por categoría del Índice de Desnutrión 2018

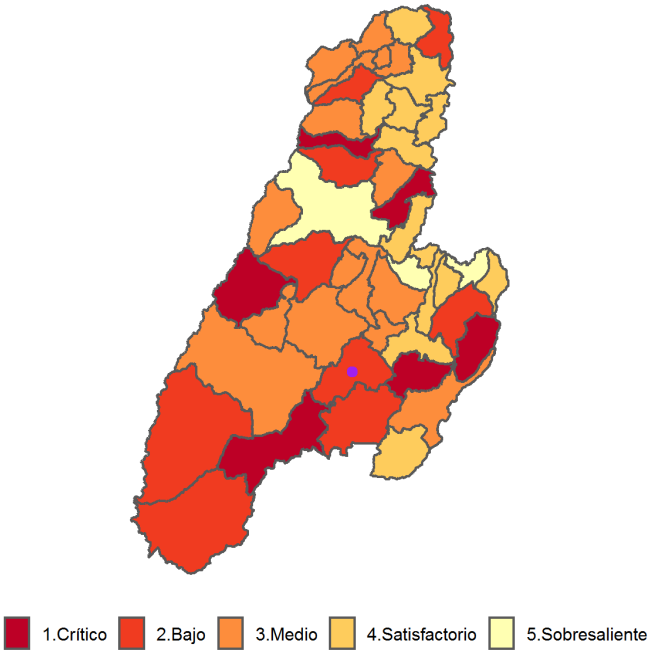

Gráfico 1: Ranking municipal según valor del Índice de Desnutrición Crónica 2018

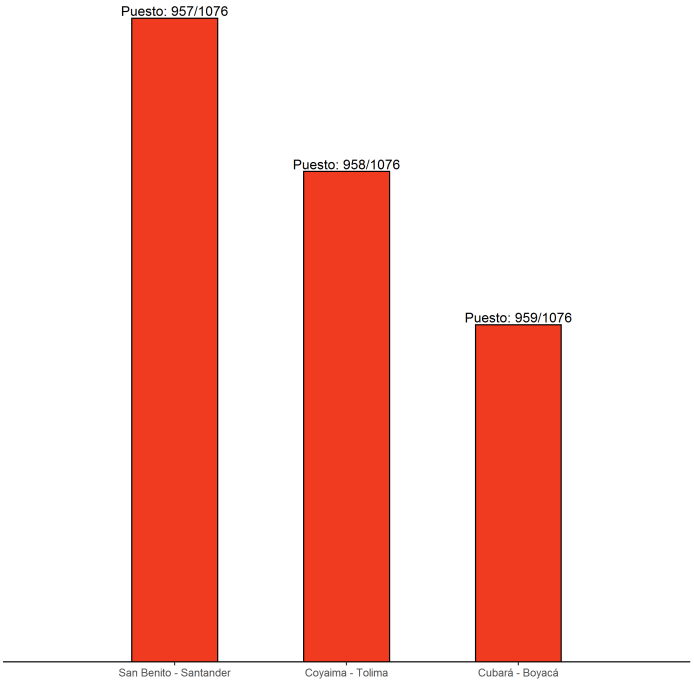

El municipio de Coyaima-Tolima pertenece a la categoría 2 del Índice de Desnutrición Crónica, la cual hace referencia a un nivel Bajo en las variables que componen el Índice. De los 1076 municipios evaluados, 218 hacen parte de esta categoría los cuales tienen en común altas tasas de pobreza, su Producto Interno Bruto per cápita es bajo y están en departamentos con altos índices de desigualdad. Se sugieren las siguientes acciones de gestión e intervención, teniendo en cuenta la categoría en que se ubica el municipio en el Índice de Desnutrición Crónica (para más información ver Reporte anual 2020)

- Proveer servicios básicos de saneamiento, agua potable o segura, acceso a salud y a educación, haciendo especial énfasis en las zonas rurales y rurales dispersas.
- Gestionar la articulación de recursos con la administración departamental y nacional para acceder a líneas de financiación de servicios sociales básicos.
- Poner en práctica estrategias de prevención y promoción de la salud haciendo uso de la atención extramural.
- Promover la lactancia materna e implementar programas de complementación alimentaria y suplementación con micronutrientes.
- Implementar estrategias de salud maternoinfantil como Instituciones Amigas de la Mujer y la Infancia (IAMI) y Atención Integrada de Enfermedades Prevalentes de la Infancia (AIEPI).
- Fortalecer el tejido social y la acción comunitaria, fracturados por las dinámicas recientes de la guerra y la ilegalidad.

1. Índice de Desnutrición Crónica

Agrupa a nivel municipal variables relacionadas con la desnutrición crónica infantil, con el fin de localizar y cuantificar la situación de la problemática en el territorio nacional año a año. Para ello, se construye un indicador sintético que resume el comportamiento de (12) variables asociadas a la situación nutricional: 1. Bajo peso al nacer (menor a 2.500 gramos), 2. Orden de nacimiento, 3. Proporción de nacimientos de madres adolescentes entre 10 y 19 años , 4. Proporción de nacimientos de madres con primaria , 5. Proporción de nacimientos de madres con secundaria, 6. Afiliación a salud, 7. Proporción de nacimientos de madres con menos de 4 consultas antes del parto, 8. Partos institucionales, 9. Partos atendidos por personal calificado, 10. Cobertura de acueducto, 11. Índice de Riesgo de la Calidad del Agua y 12. Mortalidad en la Niñez. El Índice permite hacer lecturas municipales, que enriquecen el análisis sobre la problemática y brindan elementos para la toma de decisiones, en atención a la desnutrición crónica infantil. A continuación, encontrará la clasificación correspondiente a la información disponible para el año 2018 del municipio, la cual se clasifica entre uno (1) y cinco (5), siendo uno (1) el nivel Crítico (rojo) y cinco (5) el nivel Sobresaliente (amarillo).

Mapa 1: Municipios por categoría del Índice de Desnutrión 2018

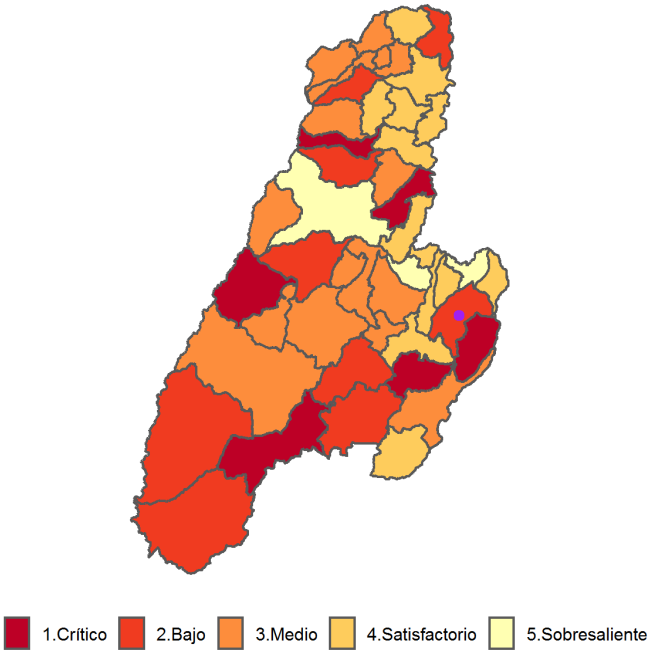

Gráfico 1: Ranking municipal según valor del Índice de Desnutrición Crónica 2018

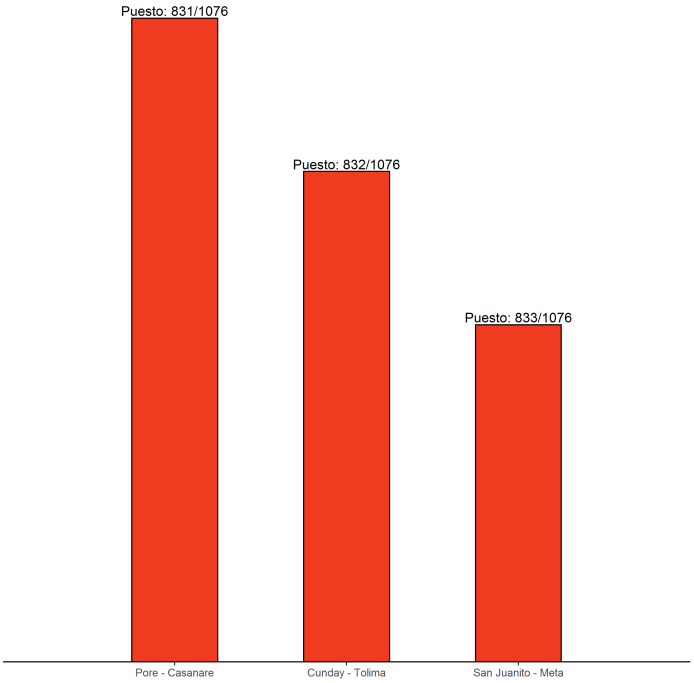

El municipio de Cunday-Tolima pertenece a la categoría 2 del Índice de Desnutrición Crónica, la cual hace referencia a un nivel Bajo en las variables que componen el Índice. De los 1076 municipios evaluados, 218 hacen parte de esta categoría los cuales tienen en común altas tasas de pobreza, su Producto Interno Bruto per cápita es bajo y están en departamentos con altos índices de desigualdad. Se sugieren las siguientes acciones de gestión e intervención, teniendo en cuenta la categoría en que se ubica el municipio en el Índice de Desnutrición Crónica (para más información ver Reporte anual 2020)

- Proveer servicios básicos de saneamiento, agua potable o segura, acceso a salud y a educación, haciendo especial énfasis en las zonas rurales y rurales dispersas.
- Gestionar la articulación de recursos con la administración departamental y nacional para acceder a líneas de financiación de servicios sociales básicos.
- Poner en práctica estrategias de prevención y promoción de la salud haciendo uso de la atención extramural.
- Promover la lactancia materna e implementar programas de complementación alimentaria y suplementación con micronutrientes.
- Implementar estrategias de salud maternoinfantil como Instituciones Amigas de la Mujer y la Infancia (IAMI) y Atención Integrada de Enfermedades Prevalentes de la Infancia (AIEPI).
- Fortalecer el tejido social y la acción comunitaria, fracturados por las dinámicas recientes de la guerra y la ilegalidad.

1. Índice de Desnutrición Crónica

Agrupa a nivel municipal variables relacionadas con la desnutrición crónica infantil, con el fin de localizar y cuantificar la situación de la problemática en el territorio nacional año a año. Para ello, se construye un indicador sintético que resume el comportamiento de (12) variables asociadas a la situación nutricional: 1. Bajo peso al nacer (menor a 2.500 gramos), 2. Orden de nacimiento, 3. Proporción de nacimientos de madres adolescentes entre 10 y 19 años , 4. Proporción de nacimientos de madres con primaria , 5. Proporción de nacimientos de madres con secundaria, 6. Afiliación a salud, 7. Proporción de nacimientos de madres con menos de 4 consultas antes del parto, 8. Partos institucionales, 9. Partos atendidos por personal calificado, 10. Cobertura de acueducto, 11. Índice de Riesgo de la Calidad del Agua y 12. Mortalidad en la Niñez. El Índice permite hacer lecturas municipales, que enriquecen el análisis sobre la problemática y brindan elementos para la toma de decisiones, en atención a la desnutrición crónica infantil. A continuación, encontrará la clasificación correspondiente a la información disponible para el año 2018 del municipio, la cual se clasifica entre uno (1) y cinco (5), siendo uno (1) el nivel Crítico (rojo) y cinco (5) el nivel Sobresaliente (amarillo).

Mapa 1: Municipios por categoría del Índice de Desnutrión 2018

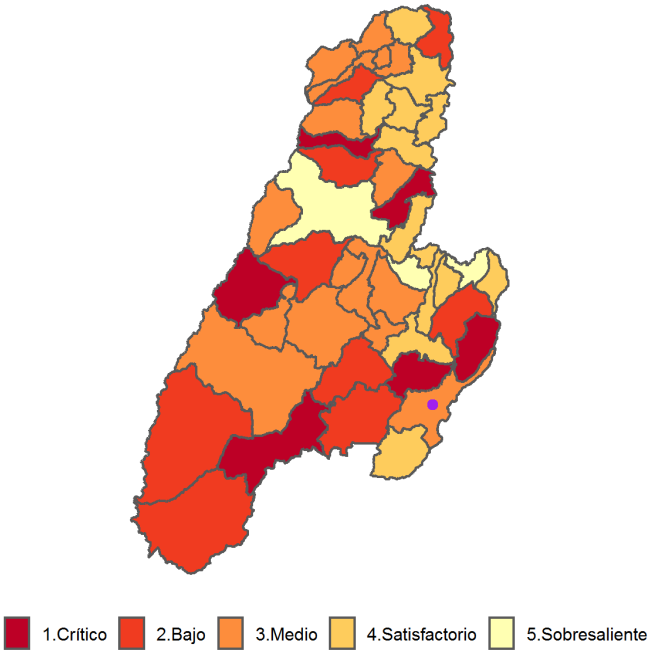

Gráfico 1: Ranking municipal según valor del Índice de Desnutrición Crónica 2018

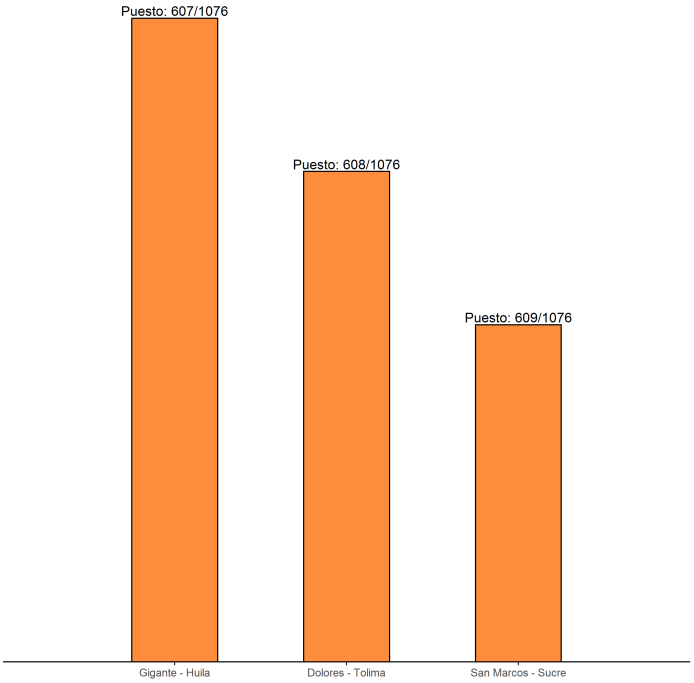

El municipio de Dolores-Tolima pertenece a la categoría 3 del Índice de Desnutrición Crónica, la cual hace referencia a un nivel Medio en las variables que componen el Índice. De los 1076 municipios evaluados, 344 hacen parte de esta categoría. Estos municipios están iniciando una expansión económica que aún no ha repercutido en la situación de los sectores más vulnerables de la población. Es muy probable que sus variables estructurales no estén en una situación crítica, por lo que tienen probabilidad de pasar a una mejor categoría, sin embargo, es latente el riesgo de bajar de categoría si no se ejecutan políticas de salud, nutrición y primera infancia. Se sugieren las siguientes acciones de gestión e intervención, teniendo en cuenta la categoría en que se ubica el municipio en el Índice de Desnutrición Crónica (para más información ver Reporte anual 2020)

- Afinar la priorización de beneficiarios para llegar a las familias que más lo necesitan mediante captación de las mujeres gestantes, controles prenatales, atención con calidad durante el embarazo, parto y puerperio, suplementación con micronutrientes, alimentación complementaria y promoción de la lactancia materna exclusiva y complementaria.
- Fortalecer la articulación intersectorial para la ejecución efectiva de las políticas de primera infancia, salud, nutrición, seguridad alimentaria y derechos sexuales y reproductivos.
- Incorporar intervenciones para el desarrollo de tales políticas en sus instrumentos de planeación.
- Priorizar la asignación de recursos para salud y nutrición y el abordaje de sus determinantes, rompiendo con las trampas de pobreza.
- Fortalecer los sistemas de monitoreo y registro de los indicadores nutricionales.

1. Índice de Desnutrición Crónica

Agrupa a nivel municipal variables relacionadas con la desnutrición crónica infantil, con el fin de localizar y cuantificar la situación de la problemática en el territorio nacional año a año. Para ello, se construye un indicador sintético que resume el comportamiento de (12) variables asociadas a la situación nutricional: 1. Bajo peso al nacer (menor a 2.500 gramos), 2. Orden de nacimiento, 3. Proporción de nacimientos de madres adolescentes entre 10 y 19 años , 4. Proporción de nacimientos de madres con primaria , 5. Proporción de nacimientos de madres con secundaria, 6. Afiliación a salud, 7. Proporción de nacimientos de madres con menos de 4 consultas antes del parto, 8. Partos institucionales, 9. Partos atendidos por personal calificado, 10. Cobertura de acueducto, 11. Índice de Riesgo de la Calidad del Agua y 12. Mortalidad en la Niñez. El Índice permite hacer lecturas municipales, que enriquecen el análisis sobre la problemática y brindan elementos para la toma de decisiones, en atención a la desnutrición crónica infantil. A continuación, encontrará la clasificación correspondiente a la información disponible para el año 2018 del municipio, la cual se clasifica entre uno (1) y cinco (5), siendo uno (1) el nivel Crítico (rojo) y cinco (5) el nivel Sobresaliente (amarillo).

Mapa 1: Municipios por categoría del Índice de Desnutrión 2018

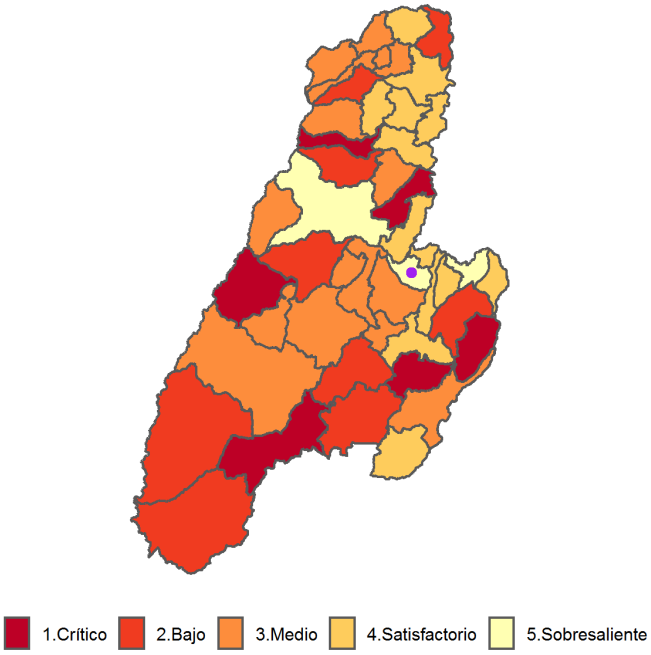

Gráfico 1: Ranking municipal según valor del Índice de Desnutrición Crónica 2018

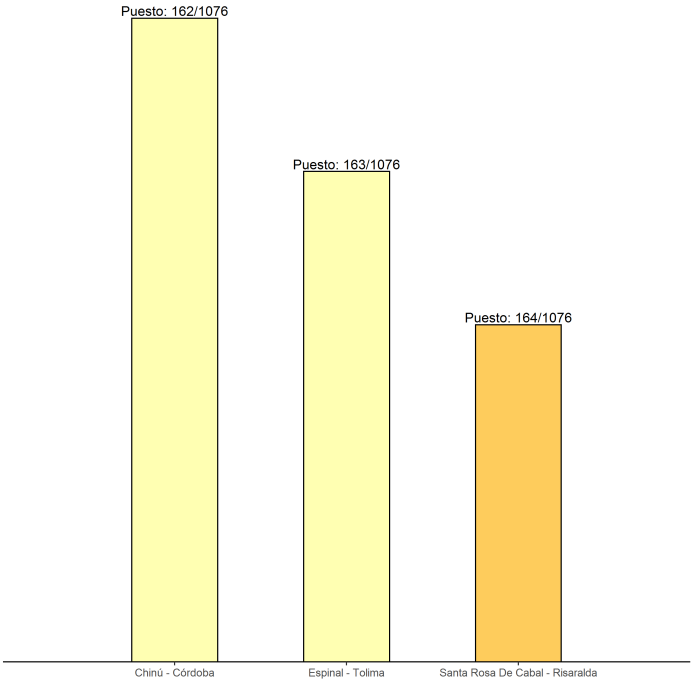

El municipio de Espinal-Tolima pertenece a la categoría 5 del Índice de Desnutrición Crónica, la cual hace referencia a un nivel Sobresaliente en las variables que lo componen. De los 1076 municipios evaluados, 163 hacen parte de esta categoría, los cuales tienen mayores capacidades institucionales y un contexto que les permite una mejor gestión de la problemática. Su capacidad administrativa es una ventaja para establecer articulaciones sectoriales y alianzas con organizaciones del sector social y privado para pilotear o complementar acciones con mayor impacto. Se sugieren las siguientes acciones de gestión e intervención, teniendo en cuenta la categoría en que se ubica el municipio en el Índice de Desnutrición Crónica (para más información ver Reporte anual 2020)

- Afinar la priorización de beneficiarios para llegar a las familias que más lo necesitan mediante captación de las mujeres gestantes, controles prenatales, atención con calidad durante el embarazo, parto y puerperio, suplementación con micronutrientes, alimentación complementaria y promoción de la lactancia materna exclusiva y complementaria.
- Abordar el problema de la desnutrición como un fenómeno multicausal, articulando a los sectores de educación, inclusión social, desarrollo económico, salud o quien haga sus veces.
- Buscar una articulación fluida con prestadores servicios de salud para mejorar la atención e implementar estrategias probadas para la reducción de la desnutrición crónica
- Fortalecer los sistemas de vigilancia de la situación nutricional, incorporando la lactancia materna como un indicador a monitorear.
- Fortalecer los procesos de evaluación de las políticas públicas de manera cuantitativa.

1. Índice de Desnutrición Crónica

Agrupa a nivel municipal variables relacionadas con la desnutrición crónica infantil, con el fin de localizar y cuantificar la situación de la problemática en el territorio nacional año a año. Para ello, se construye un indicador sintético que resume el comportamiento de (12) variables asociadas a la situación nutricional: 1. Bajo peso al nacer (menor a 2.500 gramos), 2. Orden de nacimiento, 3. Proporción de nacimientos de madres adolescentes entre 10 y 19 años , 4. Proporción de nacimientos de madres con primaria , 5. Proporción de nacimientos de madres con secundaria, 6. Afiliación a salud, 7. Proporción de nacimientos de madres con menos de 4 consultas antes del parto, 8. Partos institucionales, 9. Partos atendidos por personal calificado, 10. Cobertura de acueducto, 11. Índice de Riesgo de la Calidad del Agua y 12. Mortalidad en la Niñez. El Índice permite hacer lecturas municipales, que enriquecen el análisis sobre la problemática y brindan elementos para la toma de decisiones, en atención a la desnutrición crónica infantil. A continuación, encontrará la clasificación correspondiente a la información disponible para el año 2018 del municipio, la cual se clasifica entre uno (1) y cinco (5), siendo uno (1) el nivel Crítico (rojo) y cinco (5) el nivel Sobresaliente (amarillo).

Mapa 1: Municipios por categoría del Índice de Desnutrión 2018

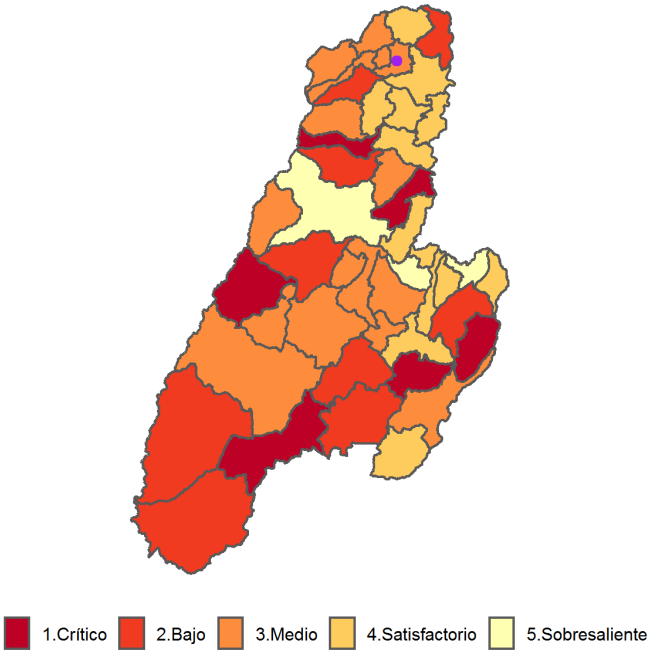

Gráfico 1: Ranking municipal según valor del Índice de Desnutrición Crónica 2018

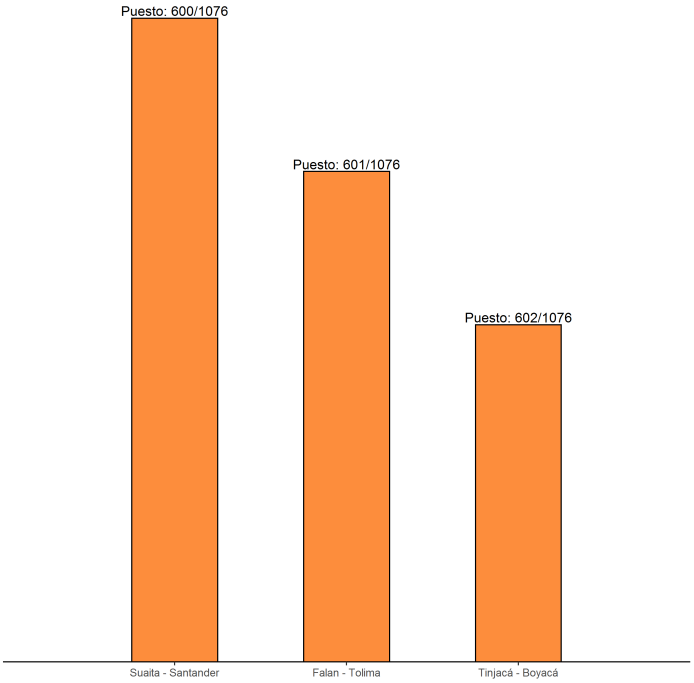

El municipio de Falan-Tolima pertenece a la categoría 3 del Índice de Desnutrición Crónica, la cual hace referencia a un nivel Medio en las variables que componen el Índice. De los 1076 municipios evaluados, 344 hacen parte de esta categoría. Estos municipios están iniciando una expansión económica que aún no ha repercutido en la situación de los sectores más vulnerables de la población. Es muy probable que sus variables estructurales no estén en una situación crítica, por lo que tienen probabilidad de pasar a una mejor categoría, sin embargo, es latente el riesgo de bajar de categoría si no se ejecutan políticas de salud, nutrición y primera infancia. Se sugieren las siguientes acciones de gestión e intervención, teniendo en cuenta la categoría en que se ubica el municipio en el Índice de Desnutrición Crónica (para más información ver Reporte anual 2020)

- Afinar la priorización de beneficiarios para llegar a las familias que más lo necesitan mediante captación de las mujeres gestantes, controles prenatales, atención con calidad durante el embarazo, parto y puerperio, suplementación con micronutrientes, alimentación complementaria y promoción de la lactancia materna exclusiva y complementaria.
- Fortalecer la articulación intersectorial para la ejecución efectiva de las políticas de primera infancia, salud, nutrición, seguridad alimentaria y derechos sexuales y reproductivos.
- Incorporar intervenciones para el desarrollo de tales políticas en sus instrumentos de planeación.
- Priorizar la asignación de recursos para salud y nutrición y el abordaje de sus determinantes, rompiendo con las trampas de pobreza.
- Fortalecer los sistemas de monitoreo y registro de los indicadores nutricionales.

1. Índice de Desnutrición Crónica

Agrupa a nivel municipal variables relacionadas con la desnutrición crónica infantil, con el fin de localizar y cuantificar la situación de la problemática en el territorio nacional año a año. Para ello, se construye un indicador sintético que resume el comportamiento de (12) variables asociadas a la situación nutricional: 1. Bajo peso al nacer (menor a 2.500 gramos), 2. Orden de nacimiento, 3. Proporción de nacimientos de madres adolescentes entre 10 y 19 años , 4. Proporción de nacimientos de madres con primaria , 5. Proporción de nacimientos de madres con secundaria, 6. Afiliación a salud, 7. Proporción de nacimientos de madres con menos de 4 consultas antes del parto, 8. Partos institucionales, 9. Partos atendidos por personal calificado, 10. Cobertura de acueducto, 11. Índice de Riesgo de la Calidad del Agua y 12. Mortalidad en la Niñez. El Índice permite hacer lecturas municipales, que enriquecen el análisis sobre la problemática y brindan elementos para la toma de decisiones, en atención a la desnutrición crónica infantil. A continuación, encontrará la clasificación correspondiente a la información disponible para el año 2018 del municipio, la cual se clasifica entre uno (1) y cinco (5), siendo uno (1) el nivel Crítico (rojo) y cinco (5) el nivel Sobresaliente (amarillo).

Mapa 1: Municipios por categoría del Índice de Desnutrión 2018

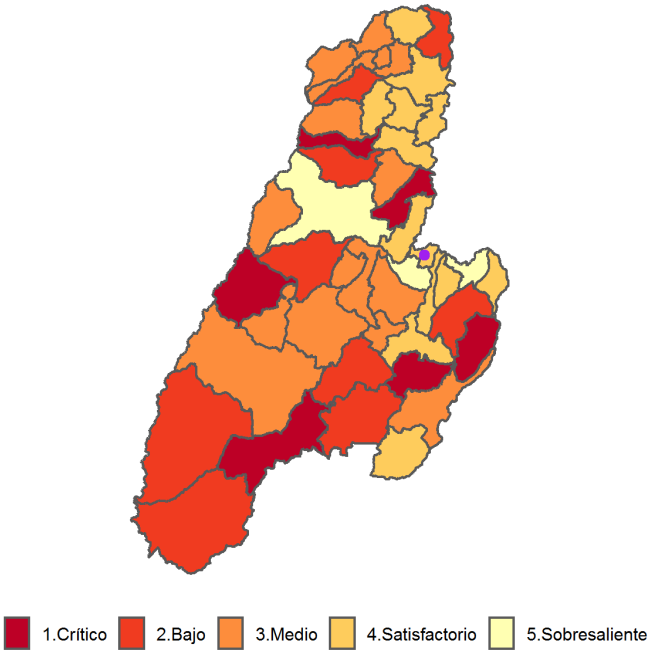

Gráfico 1: Ranking municipal según valor del Índice de Desnutrición Crónica 2018

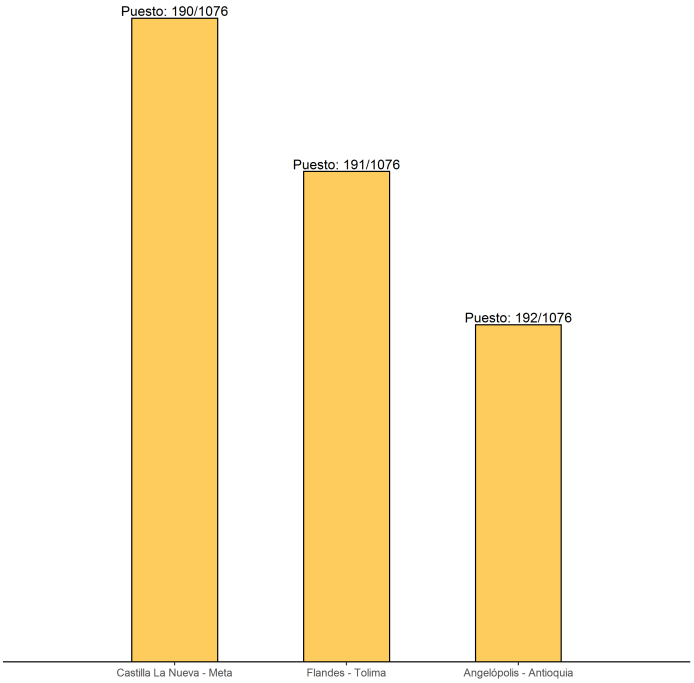

El municipio de Flandes-Tolima pertenece a la categoría 4 del Índice de Desnutrición Crónica, la cual hace referencia a un nivel Satisfactorio en las variables que lo componen. De los 1076 municipios evaluados, 287 hacen parte de esta categoría, los cuales tienen mayores capacidades institucionales y un contexto que les permite una mejor gestión de la problemática. Su capacidad administrativa es una ventaja para establecer articulaciones sectoriales y alianzas con organizaciones del sector social y privado para pilotear o complementar acciones con mayor impacto. Se sugieren las siguientes acciones de gestión e intervención, teniendo en cuenta la categoría en que se ubica el municipio en el Índice de Desnutrición Crónica (para más información ver Reporte anual 2020)

- Afinar la priorización de beneficiarios para llegar a las familias que más lo necesitan mediante captación de las mujeres gestantes, controles prenatales, atención con calidad durante el embarazo, parto y puerperio, suplementación con micronutrientes, alimentación complementaria y promoción de la lactancia materna exclusiva y complementaria.
- Abordar el problema de la desnutrición como un fenómeno multicausal, articulando a los sectores de educación, inclusión social, desarrollo económico, salud o quien haga sus veces.
- Buscar una articulación fluida con prestadores servicios de salud para mejorar la atención e implementar estrategias probadas para la reducción de la desnutrición crónica
- Fortalecer los procesos de evaluación de las políticas públicas de manera cuantitativa.
- Fortalecer los sistemas de vigilancia de la situación nutricional, incorporando la lactancia materna como un indicador a monitorear.

1. Índice de Desnutrición Crónica

Agrupa a nivel municipal variables relacionadas con la desnutrición crónica infantil, con el fin de localizar y cuantificar la situación de la problemática en el territorio nacional año a año. Para ello, se construye un indicador sintético que resume el comportamiento de (12) variables asociadas a la situación nutricional: 1. Bajo peso al nacer (menor a 2.500 gramos), 2. Orden de nacimiento, 3. Proporción de nacimientos de madres adolescentes entre 10 y 19 años , 4. Proporción de nacimientos de madres con primaria , 5. Proporción de nacimientos de madres con secundaria, 6. Afiliación a salud, 7. Proporción de nacimientos de madres con menos de 4 consultas antes del parto, 8. Partos institucionales, 9. Partos atendidos por personal calificado, 10. Cobertura de acueducto, 11. Índice de Riesgo de la Calidad del Agua y 12. Mortalidad en la Niñez. El Índice permite hacer lecturas municipales, que enriquecen el análisis sobre la problemática y brindan elementos para la toma de decisiones, en atención a la desnutrición crónica infantil. A continuación, encontrará la clasificación correspondiente a la información disponible para el año 2018 del municipio, la cual se clasifica entre uno (1) y cinco (5), siendo uno (1) el nivel Crítico (rojo) y cinco (5) el nivel Sobresaliente (amarillo).

Mapa 1: Municipios por categoría del Índice de Desnutrión 2018

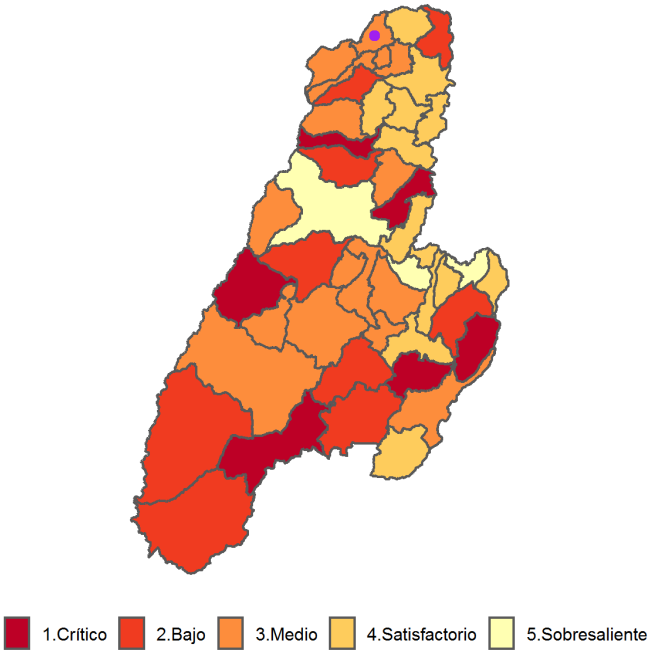

Gráfico 1: Ranking municipal según valor del Índice de Desnutrición Crónica 2018

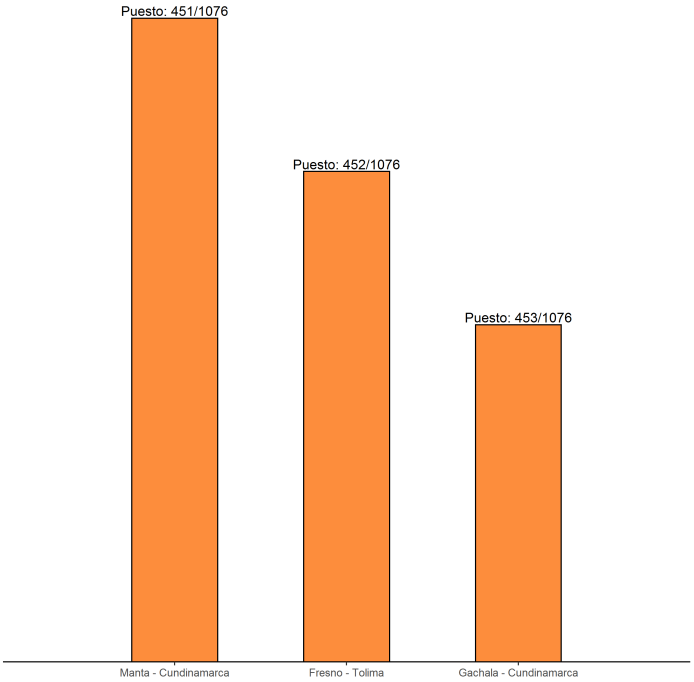

El municipio de Fresno-Tolima pertenece a la categoría 3 del Índice de Desnutrición Crónica, la cual hace referencia a un nivel Medio en las variables que componen el Índice. De los 1076 municipios evaluados, 344 hacen parte de esta categoría. Estos municipios están iniciando una expansión económica que aún no ha repercutido en la situación de los sectores más vulnerables de la población. Es muy probable que sus variables estructurales no estén en una situación crítica, por lo que tienen probabilidad de pasar a una mejor categoría, sin embargo, es latente el riesgo de bajar de categoría si no se ejecutan políticas de salud, nutrición y primera infancia. Se sugieren las siguientes acciones de gestión e intervención, teniendo en cuenta la categoría en que se ubica el municipio en el Índice de Desnutrición Crónica (para más información ver Reporte anual 2020)

- Afinar la priorización de beneficiarios para llegar a las familias que más lo necesitan mediante captación de las mujeres gestantes, controles prenatales, atención con calidad durante el embarazo, parto y puerperio, suplementación con micronutrientes, alimentación complementaria y promoción de la lactancia materna exclusiva y complementaria.
- Fortalecer la articulación intersectorial para la ejecución efectiva de las políticas de primera infancia, salud, nutrición, seguridad alimentaria y derechos sexuales y reproductivos.
- Incorporar intervenciones para el desarrollo de tales políticas en sus instrumentos de planeación.
- Priorizar la asignación de recursos para salud y nutrición y el abordaje de sus determinantes, rompiendo con las trampas de pobreza.
- Fortalecer los sistemas de monitoreo y registro de los indicadores nutricionales.

1. Índice de Desnutrición Crónica

Agrupa a nivel municipal variables relacionadas con la desnutrición crónica infantil, con el fin de localizar y cuantificar la situación de la problemática en el territorio nacional año a año. Para ello, se construye un indicador sintético que resume el comportamiento de (12) variables asociadas a la situación nutricional: 1. Bajo peso al nacer (menor a 2.500 gramos), 2. Orden de nacimiento, 3. Proporción de nacimientos de madres adolescentes entre 10 y 19 años , 4. Proporción de nacimientos de madres con primaria , 5. Proporción de nacimientos de madres con secundaria, 6. Afiliación a salud, 7. Proporción de nacimientos de madres con menos de 4 consultas antes del parto, 8. Partos institucionales, 9. Partos atendidos por personal calificado, 10. Cobertura de acueducto, 11. Índice de Riesgo de la Calidad del Agua y 12. Mortalidad en la Niñez. El Índice permite hacer lecturas municipales, que enriquecen el análisis sobre la problemática y brindan elementos para la toma de decisiones, en atención a la desnutrición crónica infantil. A continuación, encontrará la clasificación correspondiente a la información disponible para el año 2018 del municipio, la cual se clasifica entre uno (1) y cinco (5), siendo uno (1) el nivel Crítico (rojo) y cinco (5) el nivel Sobresaliente (amarillo).

Mapa 1: Municipios por categoría del Índice de Desnutrión 2018

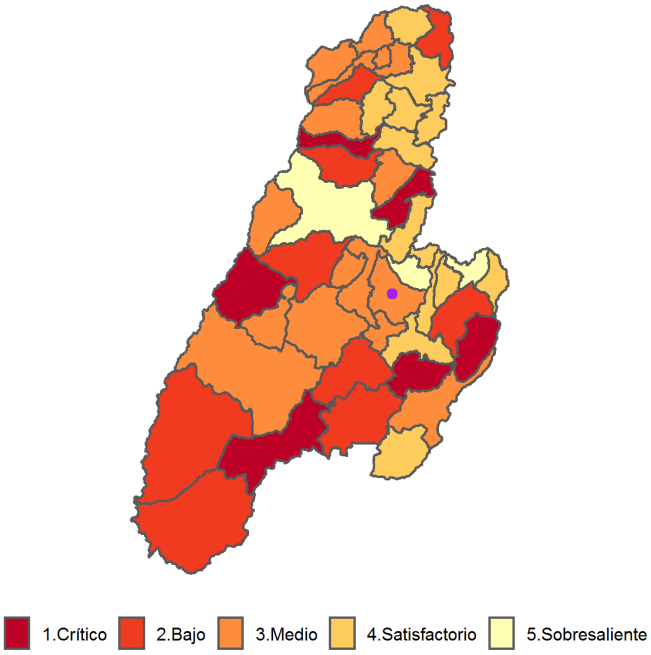

Gráfico 1: Ranking municipal según valor del Índice de Desnutrición Crónica 2018

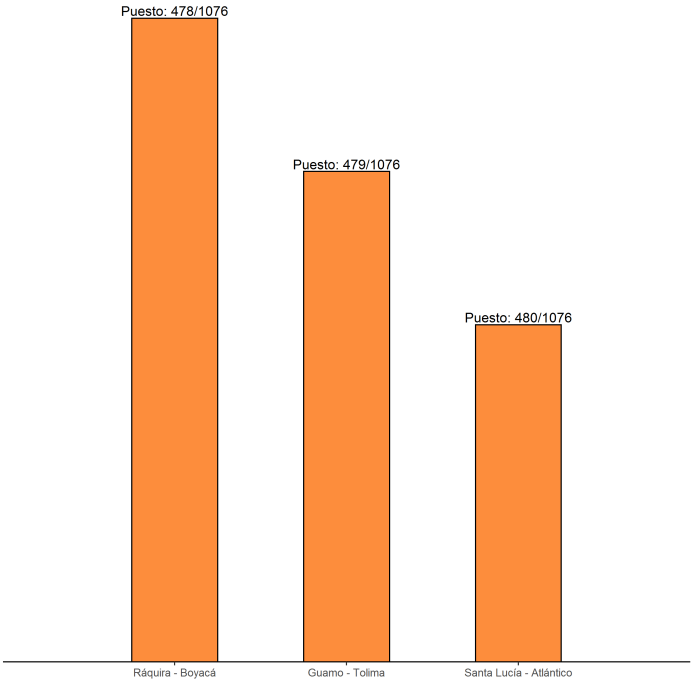

El municipio de Guamo-Tolima pertenece a la categoría 3 del Índice de Desnutrición Crónica, la cual hace referencia a un nivel Medio en las variables que componen el Índice. De los 1076 municipios evaluados, 344 hacen parte de esta categoría. Estos municipios están iniciando una expansión económica que aún no ha repercutido en la situación de los sectores más vulnerables de la población. Es muy probable que sus variables estructurales no estén en una situación crítica, por lo que tienen probabilidad de pasar a una mejor categoría, sin embargo, es latente el riesgo de bajar de categoría si no se ejecutan políticas de salud, nutrición y primera infancia. Se sugieren las siguientes acciones de gestión e intervención, teniendo en cuenta la categoría en que se ubica el municipio en el Índice de Desnutrición Crónica (para más información ver Reporte anual 2020)

- Afinar la priorización de beneficiarios para llegar a las familias que más lo necesitan mediante captación de las mujeres gestantes, controles prenatales, atención con calidad durante el embarazo, parto y puerperio, suplementación con micronutrientes, alimentación complementaria y promoción de la lactancia materna exclusiva y complementaria.
- Fortalecer la articulación intersectorial para la ejecución efectiva de las políticas de primera infancia, salud, nutrición, seguridad alimentaria y derechos sexuales y reproductivos.
- Incorporar intervenciones para el desarrollo de tales políticas en sus instrumentos de planeación.
- Priorizar la asignación de recursos para salud y nutrición y el abordaje de sus determinantes, rompiendo con las trampas de pobreza.
- Fortalecer los sistemas de monitoreo y registro de los indicadores nutricionales.

1. Índice de Desnutrición Crónica

Agrupa a nivel municipal variables relacionadas con la desnutrición crónica infantil, con el fin de localizar y cuantificar la situación de la problemática en el territorio nacional año a año. Para ello, se construye un indicador sintético que resume el comportamiento de (12) variables asociadas a la situación nutricional: 1. Bajo peso al nacer (menor a 2.500 gramos), 2. Orden de nacimiento, 3. Proporción de nacimientos de madres adolescentes entre 10 y 19 años , 4. Proporción de nacimientos de madres con primaria , 5. Proporción de nacimientos de madres con secundaria, 6. Afiliación a salud, 7. Proporción de nacimientos de madres con menos de 4 consultas antes del parto, 8. Partos institucionales, 9. Partos atendidos por personal calificado, 10. Cobertura de acueducto, 11. Índice de Riesgo de la Calidad del Agua y 12. Mortalidad en la Niñez. El Índice permite hacer lecturas municipales, que enriquecen el análisis sobre la problemática y brindan elementos para la toma de decisiones, en atención a la desnutrición crónica infantil. A continuación, encontrará la clasificación correspondiente a la información disponible para el año 2018 del municipio, la cual se clasifica entre uno (1) y cinco (5), siendo uno (1) el nivel Crítico (rojo) y cinco (5) el nivel Sobresaliente (amarillo).

Mapa 1: Municipios por categoría del Índice de Desnutrión 2018

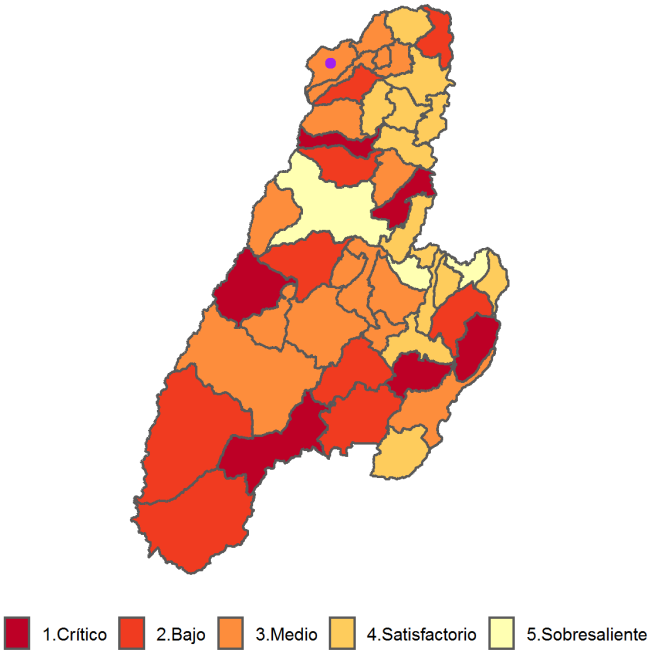

Gráfico 1: Ranking municipal según valor del Índice de Desnutrición Crónica 2018

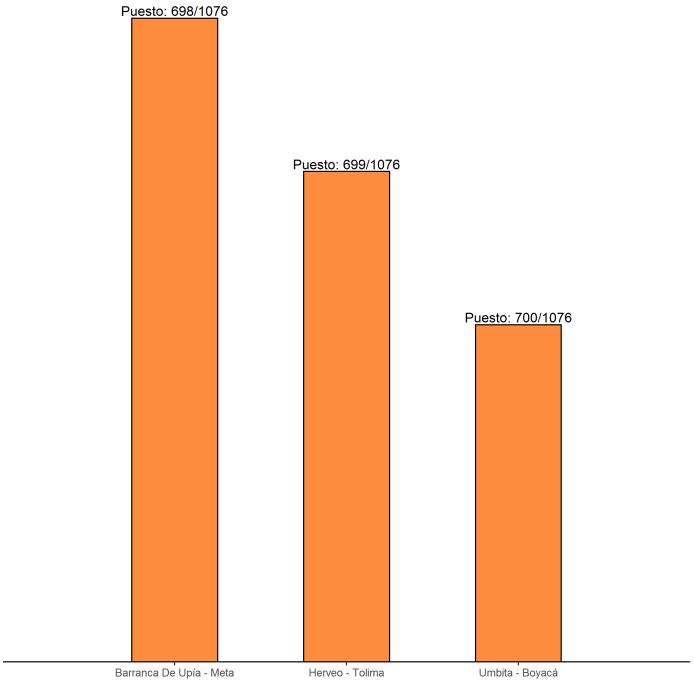

El municipio de Herveo-Tolima pertenece a la categoría 3 del Índice de Desnutrición Crónica, la cual hace referencia a un nivel Medio en las variables que componen el Índice. De los 1076 municipios evaluados, 344 hacen parte de esta categoría. Estos municipios están iniciando una expansión económica que aún no ha repercutido en la situación de los sectores más vulnerables de la población. Es muy probable que sus variables estructurales no estén en una situación crítica, por lo que tienen probabilidad de pasar a una mejor categoría, sin embargo, es latente el riesgo de bajar de categoría si no se ejecutan políticas de salud, nutrición y primera infancia. Se sugieren las siguientes acciones de gestión e intervención, teniendo en cuenta la categoría en que se ubica el municipio en el Índice de Desnutrición Crónica (para más información ver Reporte anual 2020)

- Afinar la priorización de beneficiarios para llegar a las familias que más lo necesitan mediante captación de las mujeres gestantes, controles prenatales, atención con calidad durante el embarazo, parto y puerperio, suplementación con micronutrientes, alimentación complementaria y promoción de la lactancia materna exclusiva y complementaria.
- Fortalecer la articulación intersectorial para la ejecución efectiva de las políticas de primera infancia, salud, nutrición, seguridad alimentaria y derechos sexuales y reproductivos.
- Incorporar intervenciones para el desarrollo de tales políticas en sus instrumentos de planeación.
- Priorizar la asignación de recursos para salud y nutrición y el abordaje de sus determinantes, rompiendo con las trampas de pobreza.
- Fortalecer los sistemas de monitoreo y registro de los indicadores nutricionales.

1. Índice de Desnutrición Crónica

Agrupa a nivel municipal variables relacionadas con la desnutrición crónica infantil, con el fin de localizar y cuantificar la situación de la problemática en el territorio nacional año a año. Para ello, se construye un indicador sintético que resume el comportamiento de (12) variables asociadas a la situación nutricional: 1. Bajo peso al nacer (menor a 2.500 gramos), 2. Orden de nacimiento, 3. Proporción de nacimientos de madres adolescentes entre 10 y 19 años , 4. Proporción de nacimientos de madres con primaria , 5. Proporción de nacimientos de madres con secundaria, 6. Afiliación a salud, 7. Proporción de nacimientos de madres con menos de 4 consultas antes del parto, 8. Partos institucionales, 9. Partos atendidos por personal calificado, 10. Cobertura de acueducto, 11. Índice de Riesgo de la Calidad del Agua y 12. Mortalidad en la Niñez. El Índice permite hacer lecturas municipales, que enriquecen el análisis sobre la problemática y brindan elementos para la toma de decisiones, en atención a la desnutrición crónica infantil. A continuación, encontrará la clasificación correspondiente a la información disponible para el año 2018 del municipio, la cual se clasifica entre uno (1) y cinco (5), siendo uno (1) el nivel Crítico (rojo) y cinco (5) el nivel Sobresaliente (amarillo).

Mapa 1: Municipios por categoría del Índice de Desnutrión 2018

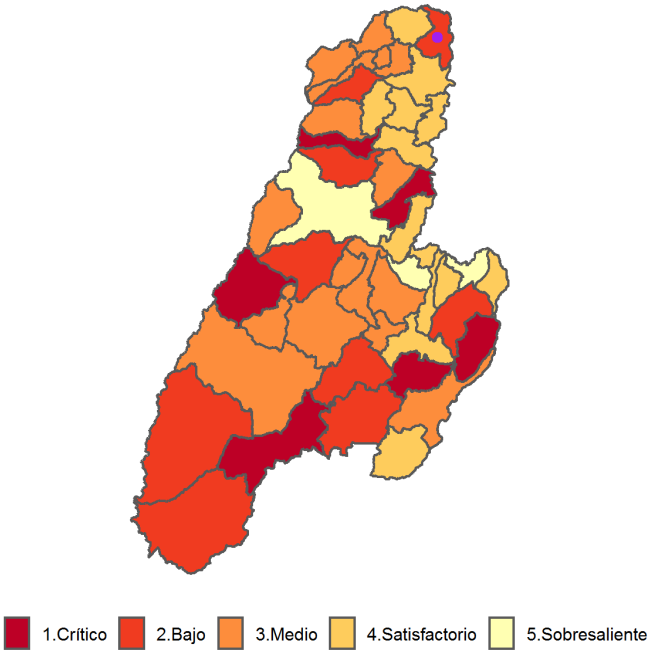

Gráfico 1: Ranking municipal según valor del Índice de Desnutrición Crónica 2018

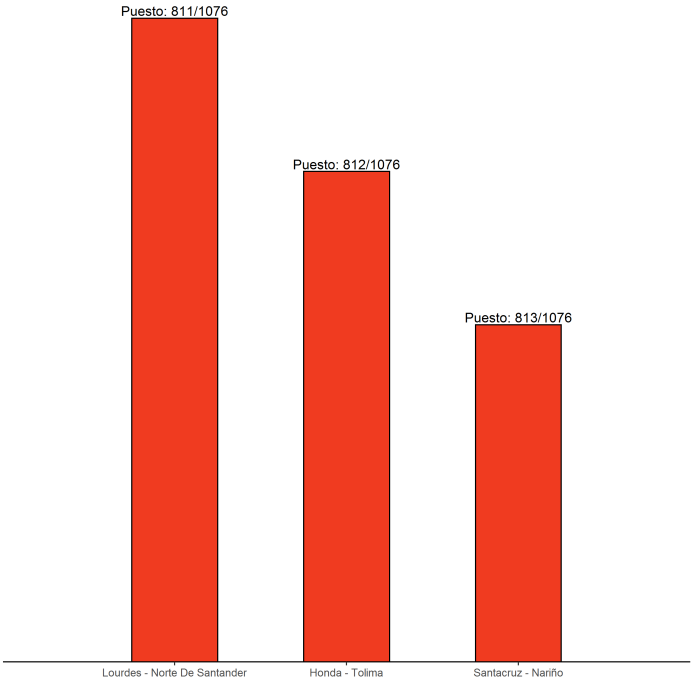

El municipio de Honda-Tolima pertenece a la categoría 2 del Índice de Desnutrición Crónica, la cual hace referencia a un nivel Bajo en las variables que componen el Índice. De los 1076 municipios evaluados, 218 hacen parte de esta categoría los cuales tienen en común altas tasas de pobreza, su Producto Interno Bruto per cápita es bajo y están en departamentos con altos índices de desigualdad. Se sugieren las siguientes acciones de gestión e intervención, teniendo en cuenta la categoría en que se ubica el municipio en el Índice de Desnutrición Crónica (para más información ver Reporte anual 2020)

- Proveer servicios básicos de saneamiento, agua potable o segura, acceso a salud y a educación, haciendo especial énfasis en las zonas rurales y rurales dispersas.
- Gestionar la articulación de recursos con la administración departamental y nacional para acceder a líneas de financiación de servicios sociales básicos.
- Poner en práctica estrategias de prevención y promoción de la salud haciendo uso de la atención extramural.
- Promover la lactancia materna e implementar programas de complementación alimentaria y suplementación con micronutrientes.
- Implementar estrategias de salud maternoinfantil como Instituciones Amigas de la Mujer y la Infancia (IAMI) y Atención Integrada de Enfermedades Prevalentes de la Infancia (AIEPI).
- Fortalecer el tejido social y la acción comunitaria, fracturados por las dinámicas recientes de la guerra y la ilegalidad.

1. Índice de Desnutrición Crónica

Agrupa a nivel municipal variables relacionadas con la desnutrición crónica infantil, con el fin de localizar y cuantificar la situación de la problemática en el territorio nacional año a año. Para ello, se construye un indicador sintético que resume el comportamiento de (12) variables asociadas a la situación nutricional: 1. Bajo peso al nacer (menor a 2.500 gramos), 2. Orden de nacimiento, 3. Proporción de nacimientos de madres adolescentes entre 10 y 19 años , 4. Proporción de nacimientos de madres con primaria , 5. Proporción de nacimientos de madres con secundaria, 6. Afiliación a salud, 7. Proporción de nacimientos de madres con menos de 4 consultas antes del parto, 8. Partos institucionales, 9. Partos atendidos por personal calificado, 10. Cobertura de acueducto, 11. Índice de Riesgo de la Calidad del Agua y 12. Mortalidad en la Niñez. El Índice permite hacer lecturas municipales, que enriquecen el análisis sobre la problemática y brindan elementos para la toma de decisiones, en atención a la desnutrición crónica infantil. A continuación, encontrará la clasificación correspondiente a la información disponible para el año 2018 del municipio, la cual se clasifica entre uno (1) y cinco (5), siendo uno (1) el nivel Crítico (rojo) y cinco (5) el nivel Sobresaliente (amarillo).

Mapa 1: Municipios por categoría del Índice de Desnutrión 2018

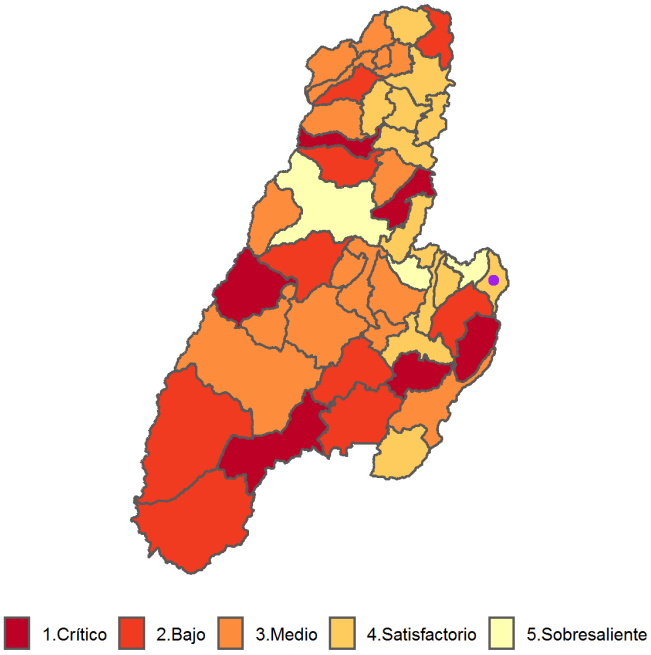

Gráfico 1: Ranking municipal según valor del Índice de Desnutrición Crónica 2018

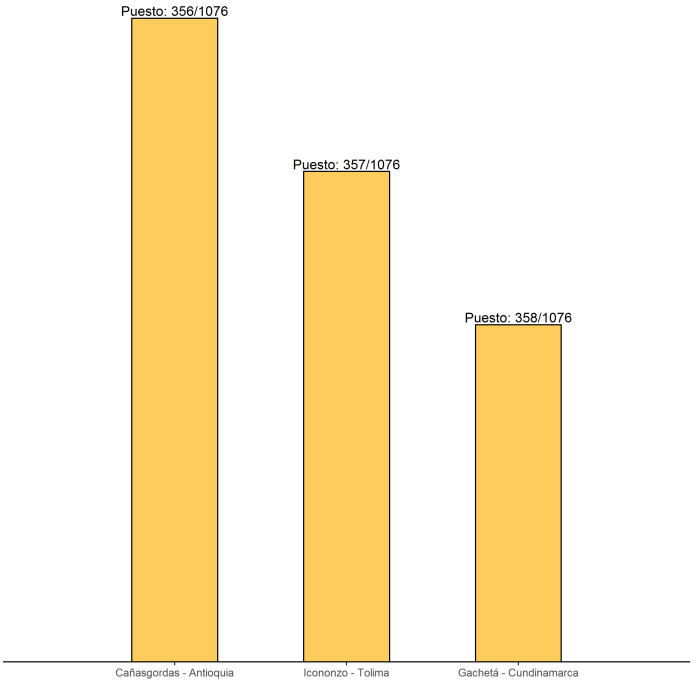

El municipio de Icononzo-Tolima pertenece a la categoría 4 del Índice de Desnutrición Crónica, la cual hace referencia a un nivel Satisfactorio en las variables que lo componen. De los 1076 municipios evaluados, 287 hacen parte de esta categoría, los cuales tienen mayores capacidades institucionales y un contexto que les permite una mejor gestión de la problemática. Su capacidad administrativa es una ventaja para establecer articulaciones sectoriales y alianzas con organizaciones del sector social y privado para pilotear o complementar acciones con mayor impacto. Se sugieren las siguientes acciones de gestión e intervención, teniendo en cuenta la categoría en que se ubica el municipio en el Índice de Desnutrición Crónica (para más información ver Reporte anual 2020)

- Afinar la priorización de beneficiarios para llegar a las familias que más lo necesitan mediante captación de las mujeres gestantes, controles prenatales, atención con calidad durante el embarazo, parto y puerperio, suplementación con micronutrientes, alimentación complementaria y promoción de la lactancia materna exclusiva y complementaria.
- Abordar el problema de la desnutrición como un fenómeno multicausal, articulando a los sectores de educación, inclusión social, desarrollo económico, salud o quien haga sus veces.
- Buscar una articulación fluida con prestadores servicios de salud para mejorar la atención e implementar estrategias probadas para la reducción de la desnutrición crónica
- Fortalecer los procesos de evaluación de las políticas públicas de manera cuantitativa.
- Fortalecer los sistemas de vigilancia de la situación nutricional, incorporando la lactancia materna como un indicador a monitorear.

1. Índice de Desnutrición Crónica

Agrupa a nivel municipal variables relacionadas con la desnutrición crónica infantil, con el fin de localizar y cuantificar la situación de la problemática en el territorio nacional año a año. Para ello, se construye un indicador sintético que resume el comportamiento de (12) variables asociadas a la situación nutricional: 1. Bajo peso al nacer (menor a 2.500 gramos), 2. Orden de nacimiento, 3. Proporción de nacimientos de madres adolescentes entre 10 y 19 años , 4. Proporción de nacimientos de madres con primaria , 5. Proporción de nacimientos de madres con secundaria, 6. Afiliación a salud, 7. Proporción de nacimientos de madres con menos de 4 consultas antes del parto, 8. Partos institucionales, 9. Partos atendidos por personal calificado, 10. Cobertura de acueducto, 11. Índice de Riesgo de la Calidad del Agua y 12. Mortalidad en la Niñez. El Índice permite hacer lecturas municipales, que enriquecen el análisis sobre la problemática y brindan elementos para la toma de decisiones, en atención a la desnutrición crónica infantil. A continuación, encontrará la clasificación correspondiente a la información disponible para el año 2018 del municipio, la cual se clasifica entre uno (1) y cinco (5), siendo uno (1) el nivel Crítico (rojo) y cinco (5) el nivel Sobresaliente (amarillo).

Mapa 1: Municipios por categoría del Índice de Desnutrión 2018

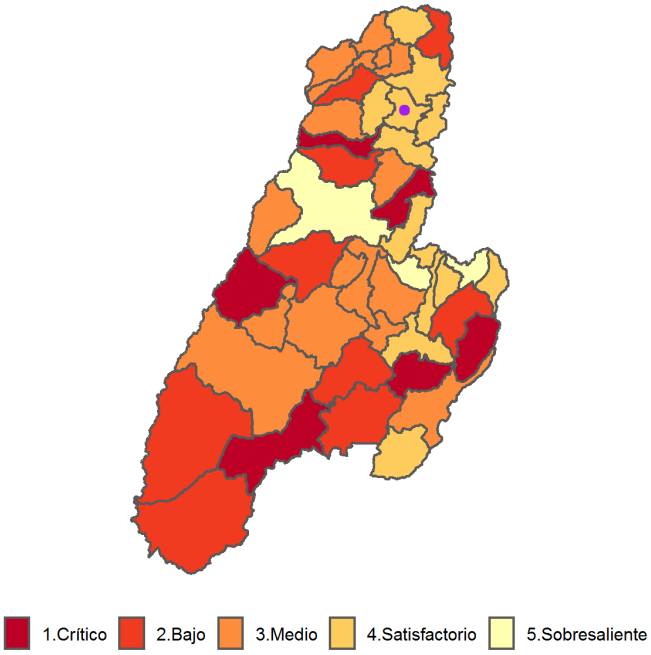

Gráfico 1: Ranking municipal según valor del Índice de Desnutrición Crónica 2018

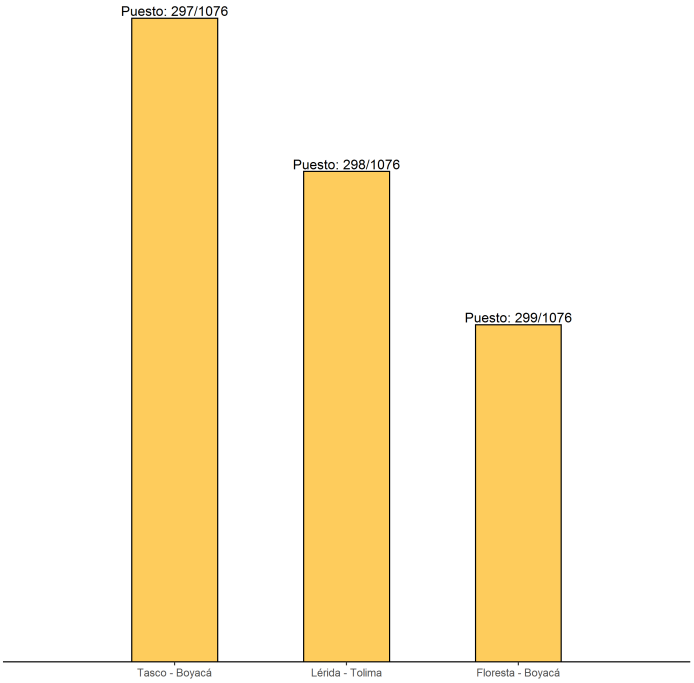

El municipio de Lérida-Tolima pertenece a la categoría 4 del Índice de Desnutrición Crónica, la cual hace referencia a un nivel Satisfactorio en las variables que lo componen. De los 1076 municipios evaluados, 287 hacen parte de esta categoría, los cuales tienen mayores capacidades institucionales y un contexto que les permite una mejor gestión de la problemática. Su capacidad administrativa es una ventaja para establecer articulaciones sectoriales y alianzas con organizaciones del sector social y privado para pilotear o complementar acciones con mayor impacto. Se sugieren las siguientes acciones de gestión e intervención, teniendo en cuenta la categoría en que se ubica el municipio en el Índice de Desnutrición Crónica (para más información ver Reporte anual 2020)

- Afinar la priorización de beneficiarios para llegar a las familias que más lo necesitan mediante captación de las mujeres gestantes, controles prenatales, atención con calidad durante el embarazo, parto y puerperio, suplementación con micronutrientes, alimentación complementaria y promoción de la lactancia materna exclusiva y complementaria.
- Abordar el problema de la desnutrición como un fenómeno multicausal, articulando a los sectores de educación, inclusión social, desarrollo económico, salud o quien haga sus veces.
- Buscar una articulación fluida con prestadores servicios de salud para mejorar la atención e implementar estrategias probadas para la reducción de la desnutrición crónica
- Fortalecer los procesos de evaluación de las políticas públicas de manera cuantitativa.
- Fortalecer los sistemas de vigilancia de la situación nutricional, incorporando la lactancia materna como un indicador a monitorear.

1. Índice de Desnutrición Crónica

Agrupa a nivel municipal variables relacionadas con la desnutrición crónica infantil, con el fin de localizar y cuantificar la situación de la problemática en el territorio nacional año a año. Para ello, se construye un indicador sintético que resume el comportamiento de (12) variables asociadas a la situación nutricional: 1. Bajo peso al nacer (menor a 2.500 gramos), 2. Orden de nacimiento, 3. Proporción de nacimientos de madres adolescentes entre 10 y 19 años , 4. Proporción de nacimientos de madres con primaria , 5. Proporción de nacimientos de madres con secundaria, 6. Afiliación a salud, 7. Proporción de nacimientos de madres con menos de 4 consultas antes del parto, 8. Partos institucionales, 9. Partos atendidos por personal calificado, 10. Cobertura de acueducto, 11. Índice de Riesgo de la Calidad del Agua y 12. Mortalidad en la Niñez. El Índice permite hacer lecturas municipales, que enriquecen el análisis sobre la problemática y brindan elementos para la toma de decisiones, en atención a la desnutrición crónica infantil. A continuación, encontrará la clasificación correspondiente a la información disponible para el año 2018 del municipio, la cual se clasifica entre uno (1) y cinco (5), siendo uno (1) el nivel Crítico (rojo) y cinco (5) el nivel Sobresaliente (amarillo).

Mapa 1: Municipios por categoría del Índice de Desnutrión 2018

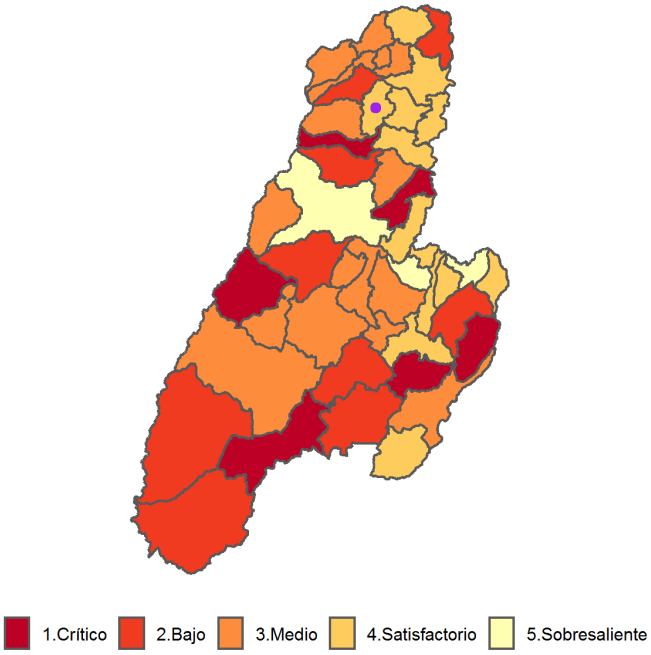

Gráfico 1: Ranking municipal según valor del Índice de Desnutrición Crónica 2018

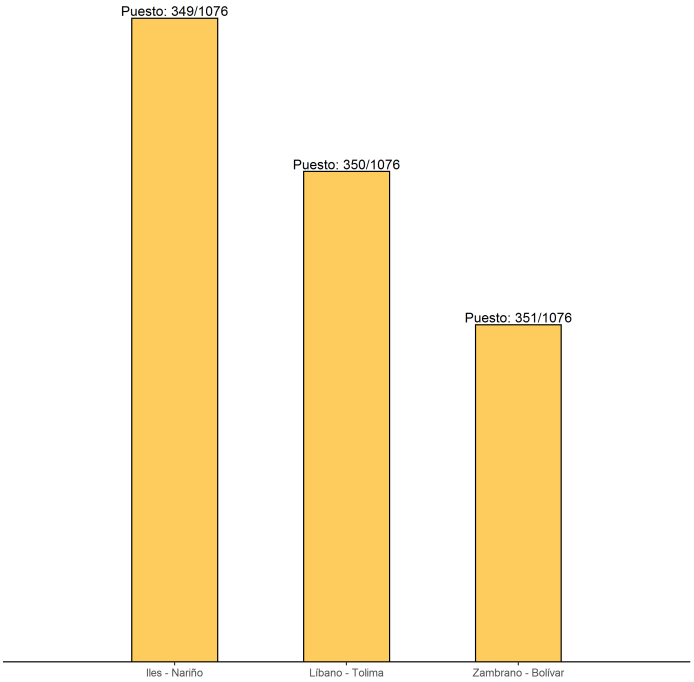

El municipio de Líbano-Tolima pertenece a la categoría 4 del Índice de Desnutrición Crónica, la cual hace referencia a un nivel Satisfactorio en las variables que lo componen. De los 1076 municipios evaluados, 287 hacen parte de esta categoría, los cuales tienen mayores capacidades institucionales y un contexto que les permite una mejor gestión de la problemática. Su capacidad administrativa es una ventaja para establecer articulaciones sectoriales y alianzas con organizaciones del sector social y privado para pilotear o complementar acciones con mayor impacto. Se sugieren las siguientes acciones de gestión e intervención, teniendo en cuenta la categoría en que se ubica el municipio en el Índice de Desnutrición Crónica (para más información ver Reporte anual 2020)

- Afinar la priorización de beneficiarios para llegar a las familias que más lo necesitan mediante captación de las mujeres gestantes, controles prenatales, atención con calidad durante el embarazo, parto y puerperio, suplementación con micronutrientes, alimentación complementaria y promoción de la lactancia materna exclusiva y complementaria.
- Abordar el problema de la desnutrición como un fenómeno multicausal, articulando a los sectores de educación, inclusión social, desarrollo económico, salud o quien haga sus veces.
- Buscar una articulación fluida con prestadores servicios de salud para mejorar la atención e implementar estrategias probadas para la reducción de la desnutrición crónica
- Fortalecer los procesos de evaluación de las políticas públicas de manera cuantitativa.
- Fortalecer los sistemas de vigilancia de la situación nutricional, incorporando la lactancia materna como un indicador a monitorear.

1. Índice de Desnutrición Crónica

Agrupa a nivel municipal variables relacionadas con la desnutrición crónica infantil, con el fin de localizar y cuantificar la situación de la problemática en el territorio nacional año a año. Para ello, se construye un indicador sintético que resume el comportamiento de (12) variables asociadas a la situación nutricional: 1. Bajo peso al nacer (menor a 2.500 gramos), 2. Orden de nacimiento, 3. Proporción de nacimientos de madres adolescentes entre 10 y 19 años , 4. Proporción de nacimientos de madres con primaria , 5. Proporción de nacimientos de madres con secundaria, 6. Afiliación a salud, 7. Proporción de nacimientos de madres con menos de 4 consultas antes del parto, 8. Partos institucionales, 9. Partos atendidos por personal calificado, 10. Cobertura de acueducto, 11. Índice de Riesgo de la Calidad del Agua y 12. Mortalidad en la Niñez. El Índice permite hacer lecturas municipales, que enriquecen el análisis sobre la problemática y brindan elementos para la toma de decisiones, en atención a la desnutrición crónica infantil. A continuación, encontrará la clasificación correspondiente a la información disponible para el año 2018 del municipio, la cual se clasifica entre uno (1) y cinco (5), siendo uno (1) el nivel Crítico (rojo) y cinco (5) el nivel Sobresaliente (amarillo).

Mapa 1: Municipios por categoría del Índice de Desnutrión 2018

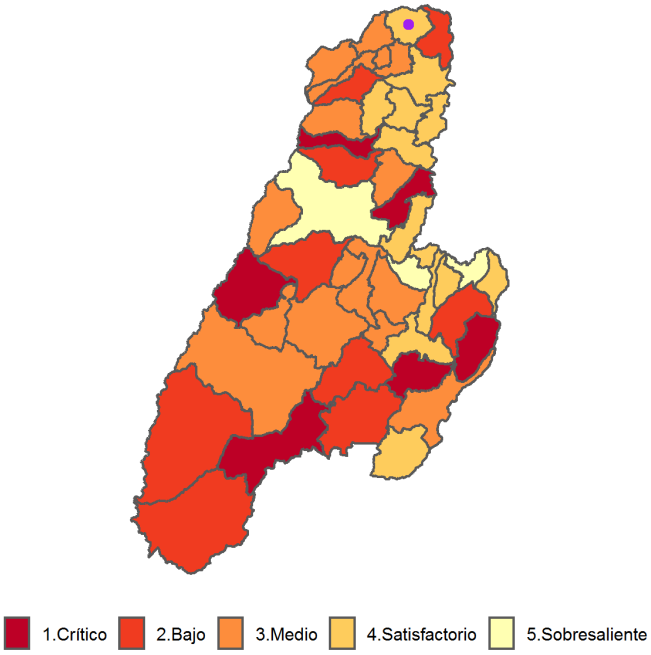

Gráfico 1: Ranking municipal según valor del Índice de Desnutrición Crónica 2018

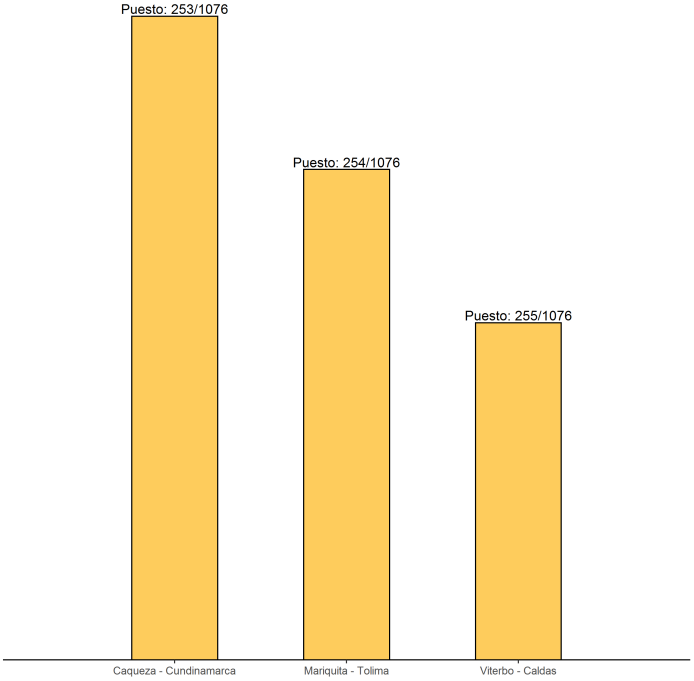

El municipio de San Sebastián De Mariquita-Tolima pertenece a la categoría 4 del Índice de Desnutrición Crónica, la cual hace referencia a un nivel Satisfactorio en las variables que lo componen. De los 1076 municipios evaluados, 287 hacen parte de esta categoría, los cuales tienen mayores capacidades institucionales y un contexto que les permite una mejor gestión de la problemática. Su capacidad administrativa es una ventaja para establecer articulaciones sectoriales y alianzas con organizaciones del sector social y privado para pilotear o complementar acciones con mayor impacto. Se sugieren las siguientes acciones de gestión e intervención, teniendo en cuenta la categoría en que se ubica el municipio en el Índice de Desnutrición Crónica (para más información ver Reporte anual 2020)

- Afinar la priorización de beneficiarios para llegar a las familias que más lo necesitan mediante captación de las mujeres gestantes, controles prenatales, atención con calidad durante el embarazo, parto y puerperio, suplementación con micronutrientes, alimentación complementaria y promoción de la lactancia materna exclusiva y complementaria.
- Abordar el problema de la desnutrición como un fenómeno multicausal, articulando a los sectores de educación, inclusión social, desarrollo económico, salud o quien haga sus veces.
- Buscar una articulación fluida con prestadores servicios de salud para mejorar la atención e implementar estrategias probadas para la reducción de la desnutrición crónica
- Fortalecer los procesos de evaluación de las políticas públicas de manera cuantitativa.
- Fortalecer los sistemas de vigilancia de la situación nutricional, incorporando la lactancia materna como un indicador a monitorear.

1. Índice de Desnutrición Crónica

Agrupa a nivel municipal variables relacionadas con la desnutrición crónica infantil, con el fin de localizar y cuantificar la situación de la problemática en el territorio nacional año a año. Para ello, se construye un indicador sintético que resume el comportamiento de (12) variables asociadas a la situación nutricional: 1. Bajo peso al nacer (menor a 2.500 gramos), 2. Orden de nacimiento, 3. Proporción de nacimientos de madres adolescentes entre 10 y 19 años , 4. Proporción de nacimientos de madres con primaria , 5. Proporción de nacimientos de madres con secundaria, 6. Afiliación a salud, 7. Proporción de nacimientos de madres con menos de 4 consultas antes del parto, 8. Partos institucionales, 9. Partos atendidos por personal calificado, 10. Cobertura de acueducto, 11. Índice de Riesgo de la Calidad del Agua y 12. Mortalidad en la Niñez. El Índice permite hacer lecturas municipales, que enriquecen el análisis sobre la problemática y brindan elementos para la toma de decisiones, en atención a la desnutrición crónica infantil. A continuación, encontrará la clasificación correspondiente a la información disponible para el año 2018 del municipio, la cual se clasifica entre uno (1) y cinco (5), siendo uno (1) el nivel Crítico (rojo) y cinco (5) el nivel Sobresaliente (amarillo).

Mapa 1: Municipios por categoría del Índice de Desnutrión 2018

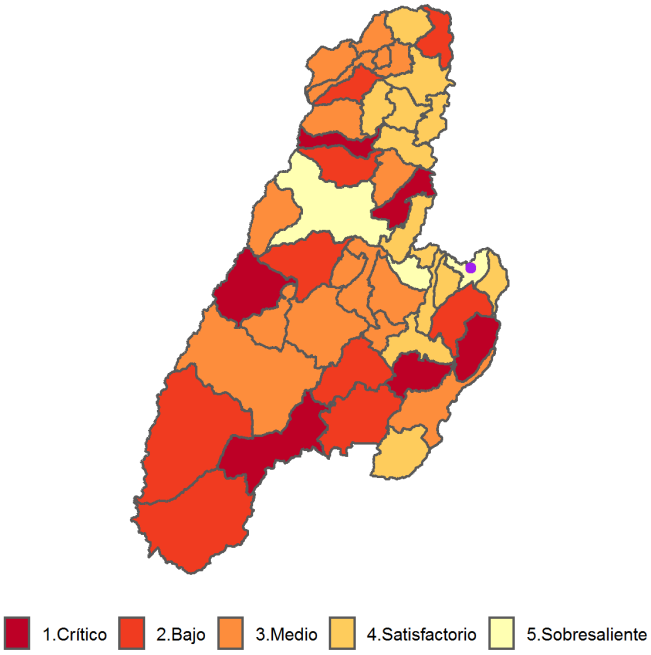

Gráfico 1: Ranking municipal según valor del Índice de Desnutrición Crónica 2018

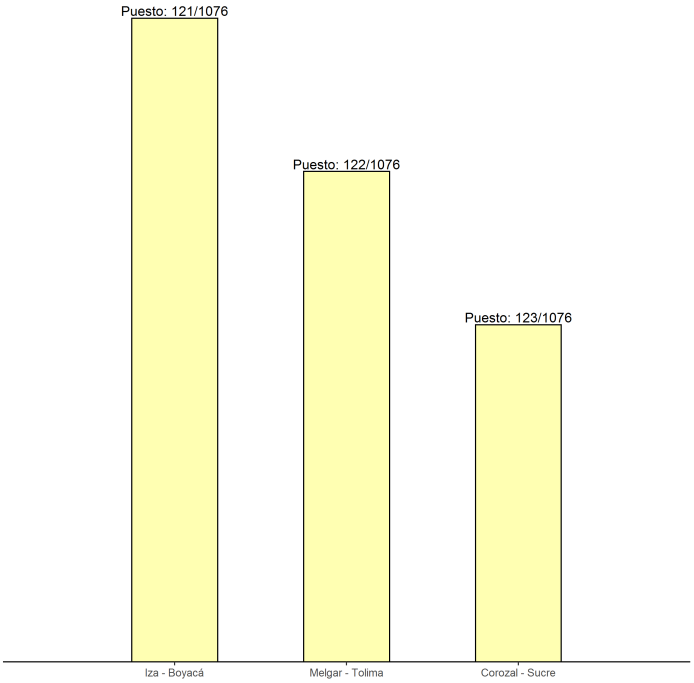

El municipio de Melgar-Tolima pertenece a la categoría 5 del Índice de Desnutrición Crónica, la cual hace referencia a un nivel Sobresaliente en las variables que lo componen. De los 1076 municipios evaluados, 163 hacen parte de esta categoría, los cuales tienen mayores capacidades institucionales y un contexto que les permite una mejor gestión de la problemática. Su capacidad administrativa es una ventaja para establecer articulaciones sectoriales y alianzas con organizaciones del sector social y privado para pilotear o complementar acciones con mayor impacto. Se sugieren las siguientes acciones de gestión e intervención, teniendo en cuenta la categoría en que se ubica el municipio en el Índice de Desnutrición Crónica (para más información ver Reporte anual 2020)

- Afinar la priorización de beneficiarios para llegar a las familias que más lo necesitan mediante captación de las mujeres gestantes, controles prenatales, atención con calidad durante el embarazo, parto y puerperio, suplementación con micronutrientes, alimentación complementaria y promoción de la lactancia materna exclusiva y complementaria.
- Abordar el problema de la desnutrición como un fenómeno multicausal, articulando a los sectores de educación, inclusión social, desarrollo económico, salud o quien haga sus veces.
- Buscar una articulación fluida con prestadores servicios de salud para mejorar la atención e implementar estrategias probadas para la reducción de la desnutrición crónica
- Fortalecer los sistemas de vigilancia de la situación nutricional, incorporando la lactancia materna como un indicador a monitorear.
- Fortalecer los procesos de evaluación de las políticas públicas de manera cuantitativa.

1. Índice de Desnutrición Crónica

Agrupa a nivel municipal variables relacionadas con la desnutrición crónica infantil, con el fin de localizar y cuantificar la situación de la problemática en el territorio nacional año a año. Para ello, se construye un indicador sintético que resume el comportamiento de (12) variables asociadas a la situación nutricional: 1. Bajo peso al nacer (menor a 2.500 gramos), 2. Orden de nacimiento, 3. Proporción de nacimientos de madres adolescentes entre 10 y 19 años , 4. Proporción de nacimientos de madres con primaria , 5. Proporción de nacimientos de madres con secundaria, 6. Afiliación a salud, 7. Proporción de nacimientos de madres con menos de 4 consultas antes del parto, 8. Partos institucionales, 9. Partos atendidos por personal calificado, 10. Cobertura de acueducto, 11. Índice de Riesgo de la Calidad del Agua y 12. Mortalidad en la Niñez. El Índice permite hacer lecturas municipales, que enriquecen el análisis sobre la problemática y brindan elementos para la toma de decisiones, en atención a la desnutrición crónica infantil. A continuación, encontrará la clasificación correspondiente a la información disponible para el año 2018 del municipio, la cual se clasifica entre uno (1) y cinco (5), siendo uno (1) el nivel Crítico (rojo) y cinco (5) el nivel Sobresaliente (amarillo).

Mapa 1: Municipios por categoría del Índice de Desnutrión 2018

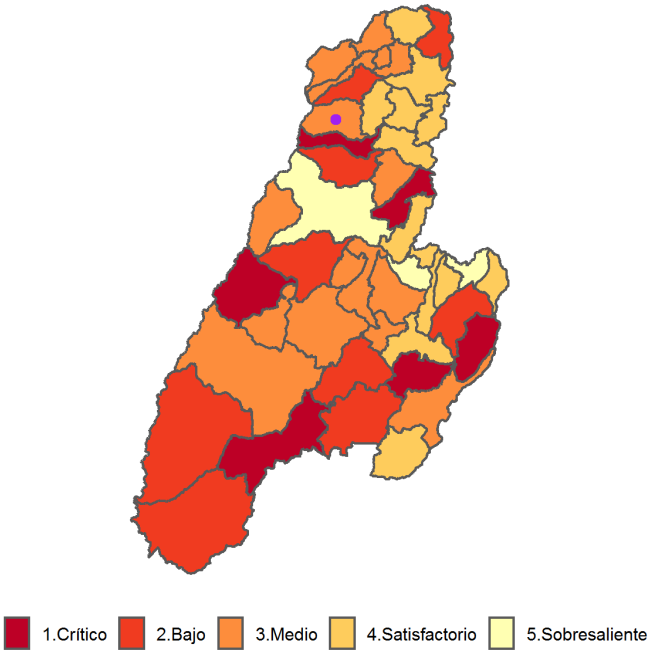

Gráfico 1: Ranking municipal según valor del Índice de Desnutrición Crónica 2018

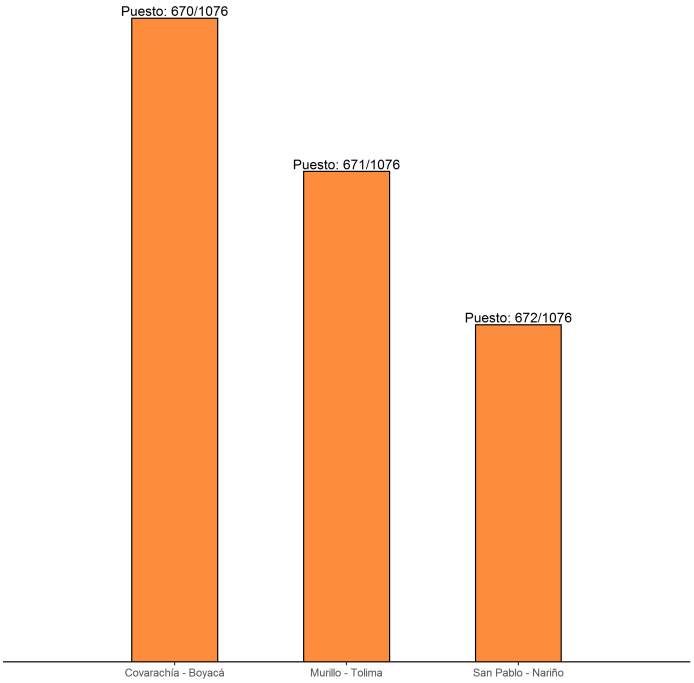

El municipio de Murillo-Tolima pertenece a la categoría 3 del Índice de Desnutrición Crónica, la cual hace referencia a un nivel Medio en las variables que componen el Índice. De los 1076 municipios evaluados, 344 hacen parte de esta categoría. Estos municipios están iniciando una expansión económica que aún no ha repercutido en la situación de los sectores más vulnerables de la población. Es muy probable que sus variables estructurales no estén en una situación crítica, por lo que tienen probabilidad de pasar a una mejor categoría, sin embargo, es latente el riesgo de bajar de categoría si no se ejecutan políticas de salud, nutrición y primera infancia. Se sugieren las siguientes acciones de gestión e intervención, teniendo en cuenta la categoría en que se ubica el municipio en el Índice de Desnutrición Crónica (para más información ver Reporte anual 2020)

- Afinar la priorización de beneficiarios para llegar a las familias que más lo necesitan mediante captación de las mujeres gestantes, controles prenatales, atención con calidad durante el embarazo, parto y puerperio, suplementación con micronutrientes, alimentación complementaria y promoción de la lactancia materna exclusiva y complementaria.
- Fortalecer la articulación intersectorial para la ejecución efectiva de las políticas de primera infancia, salud, nutrición, seguridad alimentaria y derechos sexuales y reproductivos.
- Incorporar intervenciones para el desarrollo de tales políticas en sus instrumentos de planeación.
- Priorizar la asignación de recursos para salud y nutrición y el abordaje de sus determinantes, rompiendo con las trampas de pobreza.
- Fortalecer los sistemas de monitoreo y registro de los indicadores nutricionales.

1. Índice de Desnutrición Crónica

Agrupa a nivel municipal variables relacionadas con la desnutrición crónica infantil, con el fin de localizar y cuantificar la situación de la problemática en el territorio nacional año a año. Para ello, se construye un indicador sintético que resume el comportamiento de (12) variables asociadas a la situación nutricional: 1. Bajo peso al nacer (menor a 2.500 gramos), 2. Orden de nacimiento, 3. Proporción de nacimientos de madres adolescentes entre 10 y 19 años , 4. Proporción de nacimientos de madres con primaria , 5. Proporción de nacimientos de madres con secundaria, 6. Afiliación a salud, 7. Proporción de nacimientos de madres con menos de 4 consultas antes del parto, 8. Partos institucionales, 9. Partos atendidos por personal calificado, 10. Cobertura de acueducto, 11. Índice de Riesgo de la Calidad del Agua y 12. Mortalidad en la Niñez. El Índice permite hacer lecturas municipales, que enriquecen el análisis sobre la problemática y brindan elementos para la toma de decisiones, en atención a la desnutrición crónica infantil. A continuación, encontrará la clasificación correspondiente a la información disponible para el año 2018 del municipio, la cual se clasifica entre uno (1) y cinco (5), siendo uno (1) el nivel Crítico (rojo) y cinco (5) el nivel Sobresaliente (amarillo).

Mapa 1: Municipios por categoría del Índice de Desnutrión 2018

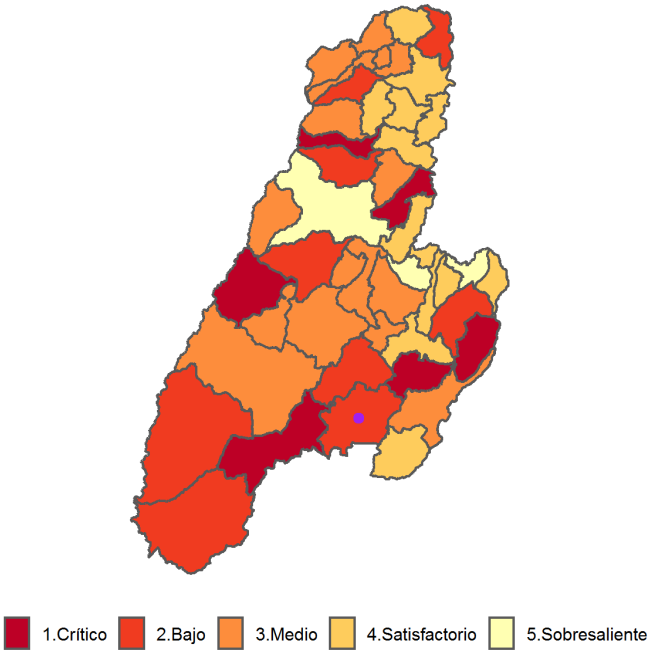

Gráfico 1: Ranking municipal según valor del Índice de Desnutrición Crónica 2018

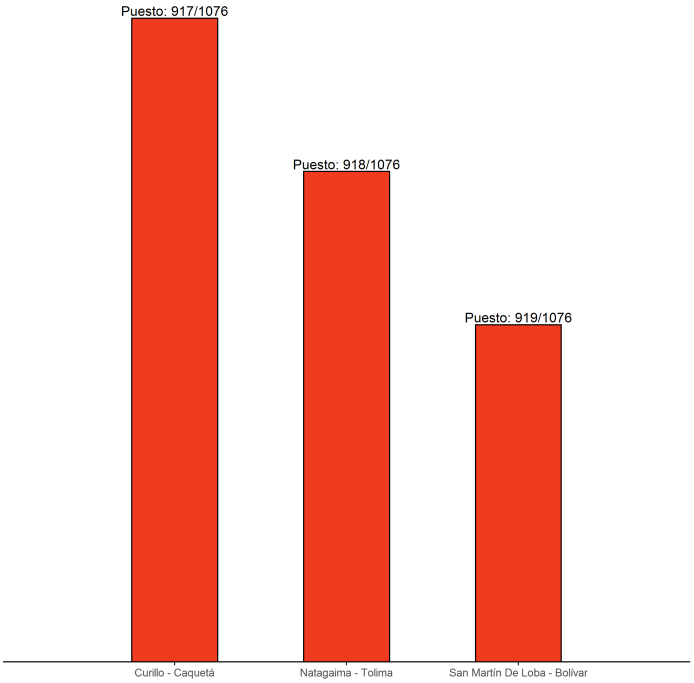

El municipio de Natagaima-Tolima pertenece a la categoría 2 del Índice de Desnutrición Crónica, la cual hace referencia a un nivel Bajo en las variables que componen el Índice. De los 1076 municipios evaluados, 218 hacen parte de esta categoría los cuales tienen en común altas tasas de pobreza, su Producto Interno Bruto per cápita es bajo y están en departamentos con altos índices de desigualdad. Se sugieren las siguientes acciones de gestión e intervención, teniendo en cuenta la categoría en que se ubica el municipio en el Índice de Desnutrición Crónica (para más información ver Reporte anual 2020)

- Proveer servicios básicos de saneamiento, agua potable o segura, acceso a salud y a educación, haciendo especial énfasis en las zonas rurales y rurales dispersas.
- Gestionar la articulación de recursos con la administración departamental y nacional para acceder a líneas de financiación de servicios sociales básicos.
- Poner en práctica estrategias de prevención y promoción de la salud haciendo uso de la atención extramural.
- Promover la lactancia materna e implementar programas de complementación alimentaria y suplementación con micronutrientes.
- Implementar estrategias de salud maternoinfantil como Instituciones Amigas de la Mujer y la Infancia (IAMI) y Atención Integrada de Enfermedades Prevalentes de la Infancia (AIEPI).
- Fortalecer el tejido social y la acción comunitaria, fracturados por las dinámicas recientes de la guerra y la ilegalidad.

1. Índice de Desnutrición Crónica

Agrupa a nivel municipal variables relacionadas con la desnutrición crónica infantil, con el fin de localizar y cuantificar la situación de la problemática en el territorio nacional año a año. Para ello, se construye un indicador sintético que resume el comportamiento de (12) variables asociadas a la situación nutricional: 1. Bajo peso al nacer (menor a 2.500 gramos), 2. Orden de nacimiento, 3. Proporción de nacimientos de madres adolescentes entre 10 y 19 años , 4. Proporción de nacimientos de madres con primaria , 5. Proporción de nacimientos de madres con secundaria, 6. Afiliación a salud, 7. Proporción de nacimientos de madres con menos de 4 consultas antes del parto, 8. Partos institucionales, 9. Partos atendidos por personal calificado, 10. Cobertura de acueducto, 11. Índice de Riesgo de la Calidad del Agua y 12. Mortalidad en la Niñez. El Índice permite hacer lecturas municipales, que enriquecen el análisis sobre la problemática y brindan elementos para la toma de decisiones, en atención a la desnutrición crónica infantil. A continuación, encontrará la clasificación correspondiente a la información disponible para el año 2018 del municipio, la cual se clasifica entre uno (1) y cinco (5), siendo uno (1) el nivel Crítico (rojo) y cinco (5) el nivel Sobresaliente (amarillo).

Mapa 1: Municipios por categoría del Índice de Desnutrión 2018

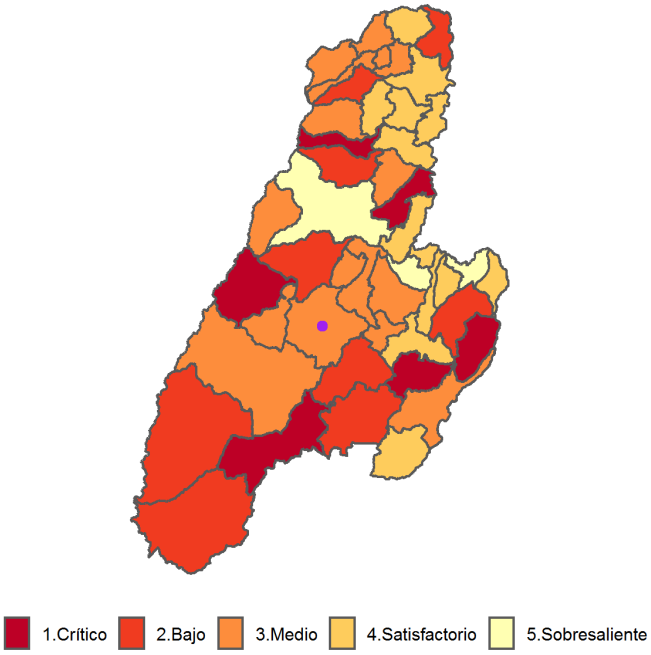

Gráfico 1: Ranking municipal según valor del Índice de Desnutrición Crónica 2018

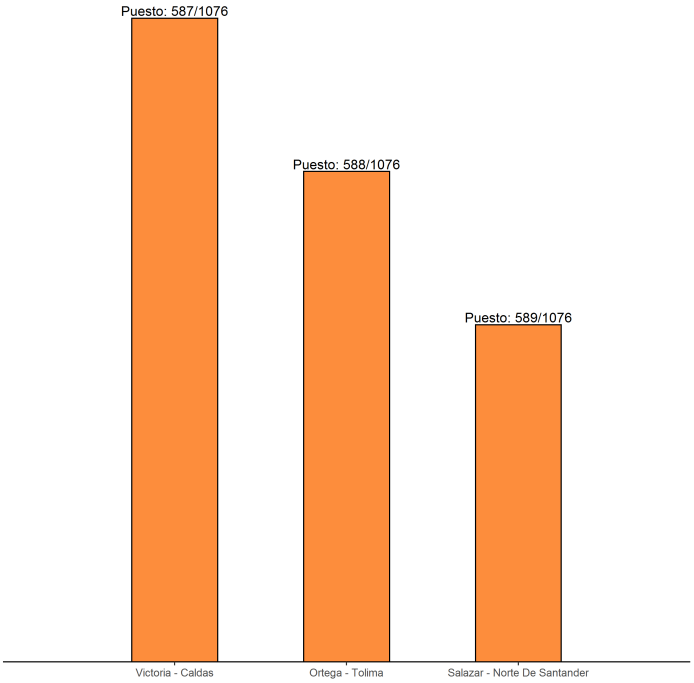

El municipio de Ortega-Tolima pertenece a la categoría 3 del Índice de Desnutrición Crónica, la cual hace referencia a un nivel Medio en las variables que componen el Índice. De los 1076 municipios evaluados, 344 hacen parte de esta categoría. Estos municipios están iniciando una expansión económica que aún no ha repercutido en la situación de los sectores más vulnerables de la población. Es muy probable que sus variables estructurales no estén en una situación crítica, por lo que tienen probabilidad de pasar a una mejor categoría, sin embargo, es latente el riesgo de bajar de categoría si no se ejecutan políticas de salud, nutrición y primera infancia. Se sugieren las siguientes acciones de gestión e intervención, teniendo en cuenta la categoría en que se ubica el municipio en el Índice de Desnutrición Crónica (para más información ver Reporte anual 2020)

- Afinar la priorización de beneficiarios para llegar a las familias que más lo necesitan mediante captación de las mujeres gestantes, controles prenatales, atención con calidad durante el embarazo, parto y puerperio, suplementación con micronutrientes, alimentación complementaria y promoción de la lactancia materna exclusiva y complementaria.
- Fortalecer la articulación intersectorial para la ejecución efectiva de las políticas de primera infancia, salud, nutrición, seguridad alimentaria y derechos sexuales y reproductivos.
- Incorporar intervenciones para el desarrollo de tales políticas en sus instrumentos de planeación.
- Priorizar la asignación de recursos para salud y nutrición y el abordaje de sus determinantes, rompiendo con las trampas de pobreza.
- Fortalecer los sistemas de monitoreo y registro de los indicadores nutricionales.

1. Índice de Desnutrición Crónica

Agrupa a nivel municipal variables relacionadas con la desnutrición crónica infantil, con el fin de localizar y cuantificar la situación de la problemática en el territorio nacional año a año. Para ello, se construye un indicador sintético que resume el comportamiento de (12) variables asociadas a la situación nutricional: 1. Bajo peso al nacer (menor a 2.500 gramos), 2. Orden de nacimiento, 3. Proporción de nacimientos de madres adolescentes entre 10 y 19 años , 4. Proporción de nacimientos de madres con primaria , 5. Proporción de nacimientos de madres con secundaria, 6. Afiliación a salud, 7. Proporción de nacimientos de madres con menos de 4 consultas antes del parto, 8. Partos institucionales, 9. Partos atendidos por personal calificado, 10. Cobertura de acueducto, 11. Índice de Riesgo de la Calidad del Agua y 12. Mortalidad en la Niñez. El Índice permite hacer lecturas municipales, que enriquecen el análisis sobre la problemática y brindan elementos para la toma de decisiones, en atención a la desnutrición crónica infantil. A continuación, encontrará la clasificación correspondiente a la información disponible para el año 2018 del municipio, la cual se clasifica entre uno (1) y cinco (5), siendo uno (1) el nivel Crítico (rojo) y cinco (5) el nivel Sobresaliente (amarillo).

Mapa 1: Municipios por categoría del Índice de Desnutrión 2018

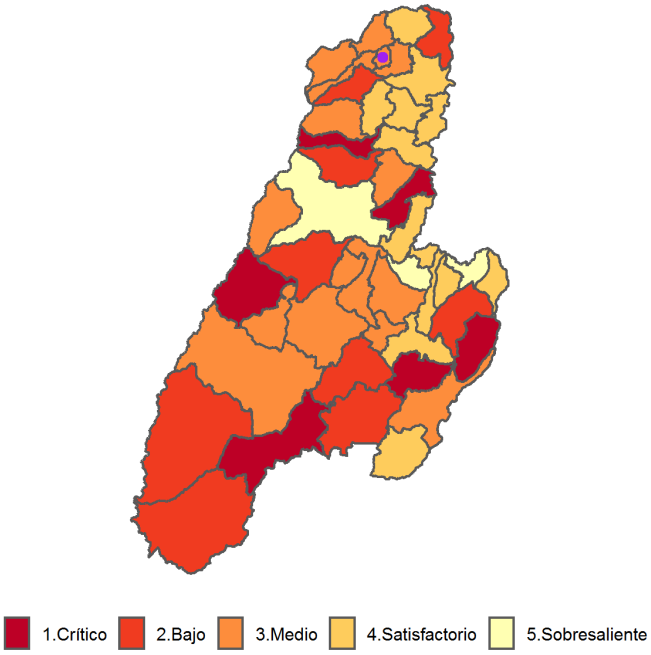

Gráfico 1: Ranking municipal según valor del Índice de Desnutrición Crónica 2018

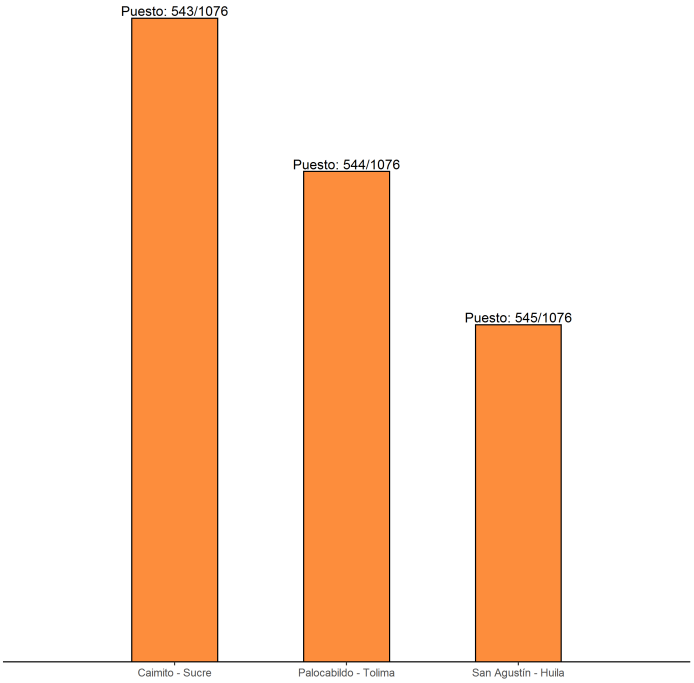

El municipio de Palocabildo-Tolima pertenece a la categoría 3 del Índice de Desnutrición Crónica, la cual hace referencia a un nivel Medio en las variables que componen el Índice. De los 1076 municipios evaluados, 344 hacen parte de esta categoría. Estos municipios están iniciando una expansión económica que aún no ha repercutido en la situación de los sectores más vulnerables de la población. Es muy probable que sus variables estructurales no estén en una situación crítica, por lo que tienen probabilidad de pasar a una mejor categoría, sin embargo, es latente el riesgo de bajar de categoría si no se ejecutan políticas de salud, nutrición y primera infancia. Se sugieren las siguientes acciones de gestión e intervención, teniendo en cuenta la categoría en que se ubica el municipio en el Índice de Desnutrición Crónica (para más información ver Reporte anual 2020)

- Afinar la priorización de beneficiarios para llegar a las familias que más lo necesitan mediante captación de las mujeres gestantes, controles prenatales, atención con calidad durante el embarazo, parto y puerperio, suplementación con micronutrientes, alimentación complementaria y promoción de la lactancia materna exclusiva y complementaria.
- Fortalecer la articulación intersectorial para la ejecución efectiva de las políticas de primera infancia, salud, nutrición, seguridad alimentaria y derechos sexuales y reproductivos.
- Incorporar intervenciones para el desarrollo de tales políticas en sus instrumentos de planeación.
- Priorizar la asignación de recursos para salud y nutrición y el abordaje de sus determinantes, rompiendo con las trampas de pobreza.
- Fortalecer los sistemas de monitoreo y registro de los indicadores nutricionales.

1. Índice de Desnutrición Crónica

Agrupa a nivel municipal variables relacionadas con la desnutrición crónica infantil, con el fin de localizar y cuantificar la situación de la problemática en el territorio nacional año a año. Para ello, se construye un indicador sintético que resume el comportamiento de (12) variables asociadas a la situación nutricional: 1. Bajo peso al nacer (menor a 2.500 gramos), 2. Orden de nacimiento, 3. Proporción de nacimientos de madres adolescentes entre 10 y 19 años , 4. Proporción de nacimientos de madres con primaria , 5. Proporción de nacimientos de madres con secundaria, 6. Afiliación a salud, 7. Proporción de nacimientos de madres con menos de 4 consultas antes del parto, 8. Partos institucionales, 9. Partos atendidos por personal calificado, 10. Cobertura de acueducto, 11. Índice de Riesgo de la Calidad del Agua y 12. Mortalidad en la Niñez. El Índice permite hacer lecturas municipales, que enriquecen el análisis sobre la problemática y brindan elementos para la toma de decisiones, en atención a la desnutrición crónica infantil. A continuación, encontrará la clasificación correspondiente a la información disponible para el año 2018 del municipio, la cual se clasifica entre uno (1) y cinco (5), siendo uno (1) el nivel Crítico (rojo) y cinco (5) el nivel Sobresaliente (amarillo).

Mapa 1: Municipios por categoría del Índice de Desnutrión 2018

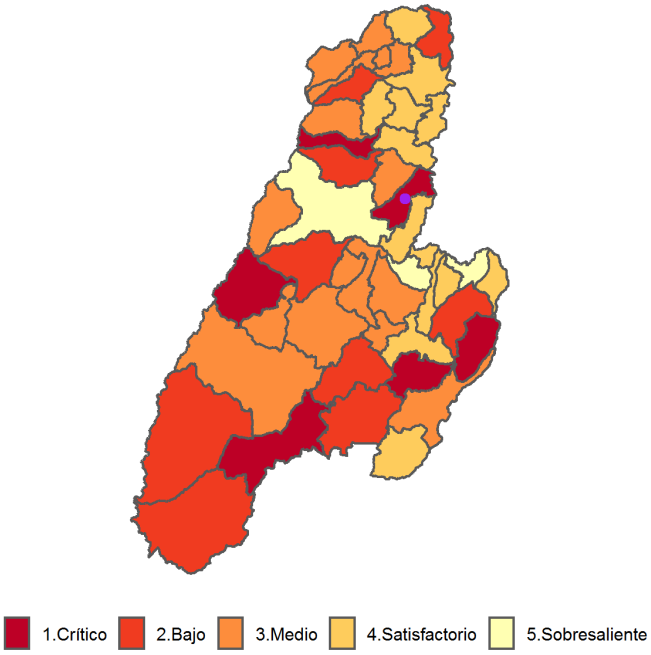

Gráfico 1: Ranking municipal según valor del Índice de Desnutrición Crónica 2018

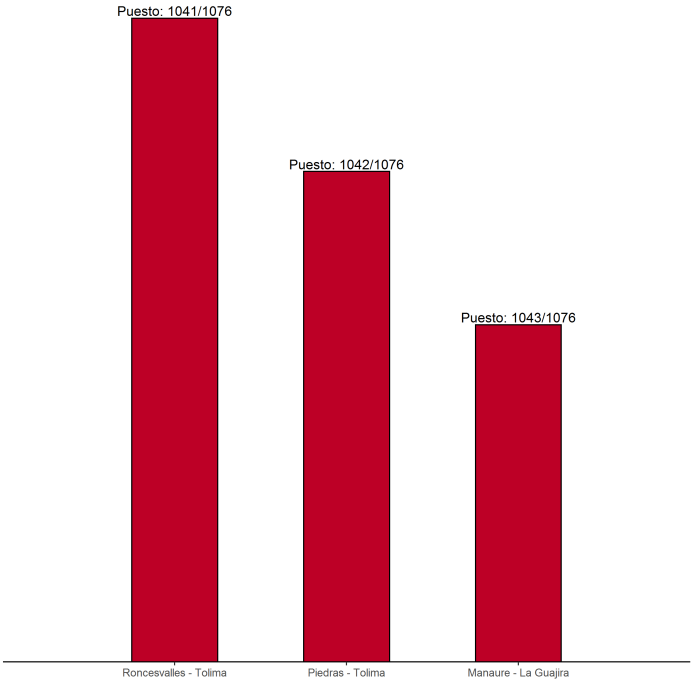

El municipio de Piedras-Tolima pertenece a la categoría 1 del Índice de Desnutrición Crónica, la cual hace referencia a un nivel Crítico en las variables que componen el Índice. De los 1076 municipios evaluados, 64 hacen parte de esta categoría, los cuales tienen en común altas tasas de pobreza, su Producto Interno Bruto per cápita es bajo y están en departamentos con altos índices de desigualdad. Se sugieren las siguientes acciones teniendo en cuenta la categoría en que se ubica el municipio en el Índice de Desnutrición Crónica (para más información ver Reporte anual 2020)

- Proveer servicios básicos de saneamiento, agua potable o segura, acceso a salud y a educación, haciendo especial énfasis en las zonas rurales y rurales dispersas.
- Gestionar la articulación de recursos con la administración departamental y nacional para acceder a líneas de financiación de servicios sociales básicos.
- Poner en práctica estrategias de prevención y promoción de la salud haciendo uso de la atención extramural.
- Promover la lactancia materna e implementar programas de complementación alimentaria y suplementación con micronutrientes.
- Implementar estrategias de salud maternoinfantil como Instituciones Amigas de la Mujer y la Infancia (IAMI) y Atención Integrada de Enfermedades Prevalentes de la Infancia (AIEPI).
- Fortalecer el tejido social y la acción comunitaria, fracturados por las dinámicas recientes de la guerra y la ilegalidad.

1. Índice de Desnutrición Crónica

Agrupa a nivel municipal variables relacionadas con la desnutrición crónica infantil, con el fin de localizar y cuantificar la situación de la problemática en el territorio nacional año a año. Para ello, se construye un indicador sintético que resume el comportamiento de (12) variables asociadas a la situación nutricional: 1. Bajo peso al nacer (menor a 2.500 gramos), 2. Orden de nacimiento, 3. Proporción de nacimientos de madres adolescentes entre 10 y 19 años , 4. Proporción de nacimientos de madres con primaria , 5. Proporción de nacimientos de madres con secundaria, 6. Afiliación a salud, 7. Proporción de nacimientos de madres con menos de 4 consultas antes del parto, 8. Partos institucionales, 9. Partos atendidos por personal calificado, 10. Cobertura de acueducto, 11. Índice de Riesgo de la Calidad del Agua y 12. Mortalidad en la Niñez. El Índice permite hacer lecturas municipales, que enriquecen el análisis sobre la problemática y brindan elementos para la toma de decisiones, en atención a la desnutrición crónica infantil. A continuación, encontrará la clasificación correspondiente a la información disponible para el año 2018 del municipio, la cual se clasifica entre uno (1) y cinco (5), siendo uno (1) el nivel Crítico (rojo) y cinco (5) el nivel Sobresaliente (amarillo).

Mapa 1: Municipios por categoría del Índice de Desnutrión 2018

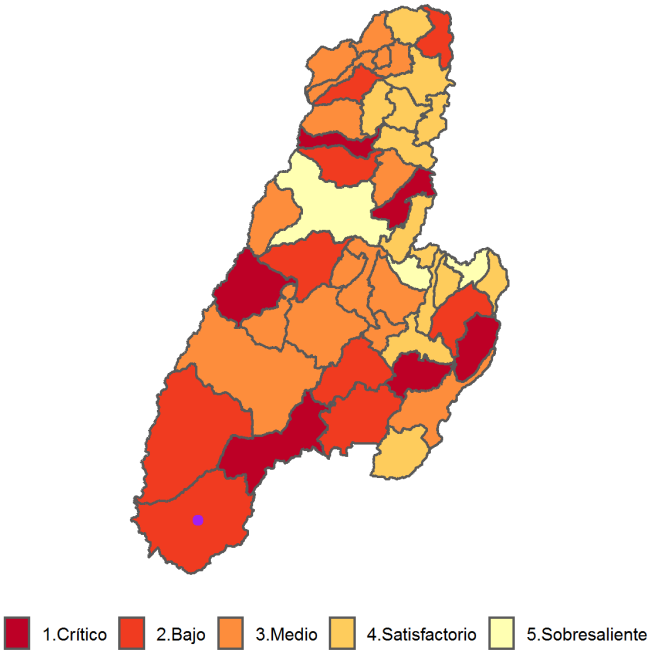

Gráfico 1: Ranking municipal según valor del Índice de Desnutrición Crónica 2018

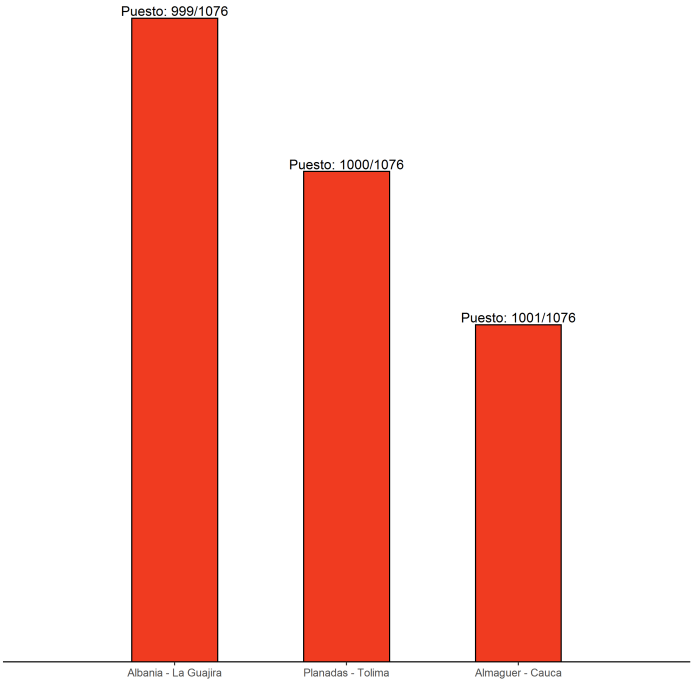

El municipio de Planadas-Tolima pertenece a la categoría 2 del Índice de Desnutrición Crónica, la cual hace referencia a un nivel Bajo en las variables que componen el Índice. De los 1076 municipios evaluados, 218 hacen parte de esta categoría los cuales tienen en común altas tasas de pobreza, su Producto Interno Bruto per cápita es bajo y están en departamentos con altos índices de desigualdad. Se sugieren las siguientes acciones de gestión e intervención, teniendo en cuenta la categoría en que se ubica el municipio en el Índice de Desnutrición Crónica (para más información ver Reporte anual 2020)

- Proveer servicios básicos de saneamiento, agua potable o segura, acceso a salud y a educación, haciendo especial énfasis en las zonas rurales y rurales dispersas.
- Gestionar la articulación de recursos con la administración departamental y nacional para acceder a líneas de financiación de servicios sociales básicos.
- Poner en práctica estrategias de prevención y promoción de la salud haciendo uso de la atención extramural.
- Promover la lactancia materna e implementar programas de complementación alimentaria y suplementación con micronutrientes.
- Implementar estrategias de salud maternoinfantil como Instituciones Amigas de la Mujer y la Infancia (IAMI) y Atención Integrada de Enfermedades Prevalentes de la Infancia (AIEPI).
- Fortalecer el tejido social y la acción comunitaria, fracturados por las dinámicas recientes de la guerra y la ilegalidad.

1. Índice de Desnutrición Crónica

Agrupa a nivel municipal variables relacionadas con la desnutrición crónica infantil, con el fin de localizar y cuantificar la situación de la problemática en el territorio nacional año a año. Para ello, se construye un indicador sintético que resume el comportamiento de (12) variables asociadas a la situación nutricional: 1. Bajo peso al nacer (menor a 2.500 gramos), 2. Orden de nacimiento, 3. Proporción de nacimientos de madres adolescentes entre 10 y 19 años , 4. Proporción de nacimientos de madres con primaria , 5. Proporción de nacimientos de madres con secundaria, 6. Afiliación a salud, 7. Proporción de nacimientos de madres con menos de 4 consultas antes del parto, 8. Partos institucionales, 9. Partos atendidos por personal calificado, 10. Cobertura de acueducto, 11. Índice de Riesgo de la Calidad del Agua y 12. Mortalidad en la Niñez. El Índice permite hacer lecturas municipales, que enriquecen el análisis sobre la problemática y brindan elementos para la toma de decisiones, en atención a la desnutrición crónica infantil. A continuación, encontrará la clasificación correspondiente a la información disponible para el año 2018 del municipio, la cual se clasifica entre uno (1) y cinco (5), siendo uno (1) el nivel Crítico (rojo) y cinco (5) el nivel Sobresaliente (amarillo).

Mapa 1: Municipios por categoría del Índice de Desnutrión 2018

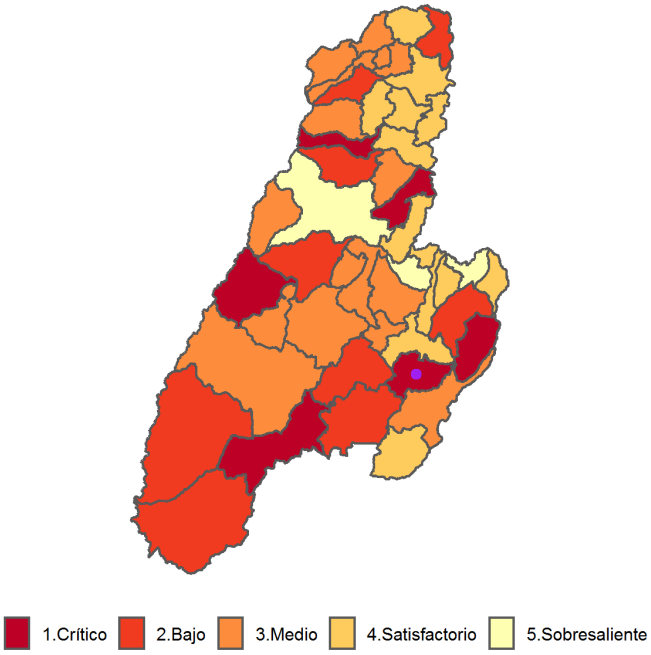

Gráfico 1: Ranking municipal según valor del Índice de Desnutrición Crónica 2018

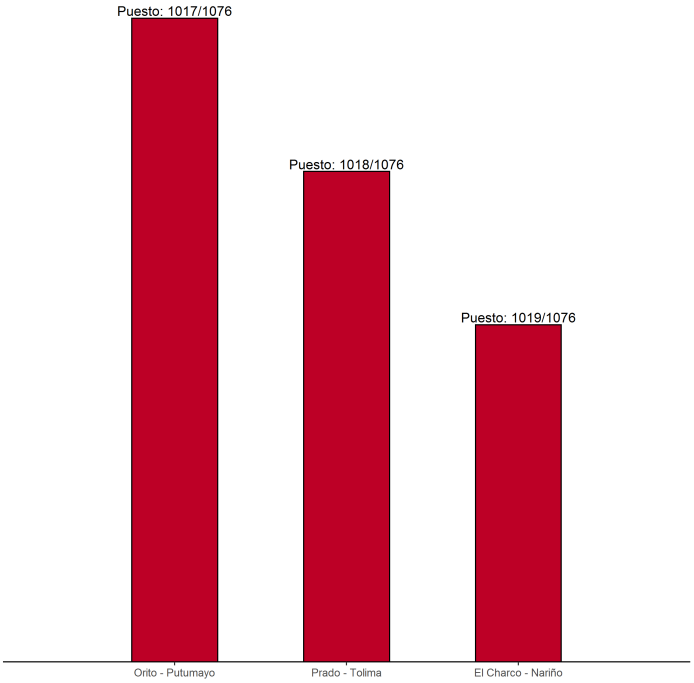

El municipio de Prado-Tolima pertenece a la categoría 1 del Índice de Desnutrición Crónica, la cual hace referencia a un nivel Crítico en las variables que componen el Índice. De los 1076 municipios evaluados, 64 hacen parte de esta categoría, los cuales tienen en común altas tasas de pobreza, su Producto Interno Bruto per cápita es bajo y están en departamentos con altos índices de desigualdad. Se sugieren las siguientes acciones teniendo en cuenta la categoría en que se ubica el municipio en el Índice de Desnutrición Crónica (para más información ver Reporte anual 2020)

- Proveer servicios básicos de saneamiento, agua potable o segura, acceso a salud y a educación, haciendo especial énfasis en las zonas rurales y rurales dispersas.
- Gestionar la articulación de recursos con la administración departamental y nacional para acceder a líneas de financiación de servicios sociales básicos.
- Poner en práctica estrategias de prevención y promoción de la salud haciendo uso de la atención extramural.
- Promover la lactancia materna e implementar programas de complementación alimentaria y suplementación con micronutrientes.
- Implementar estrategias de salud maternoinfantil como Instituciones Amigas de la Mujer y la Infancia (IAMI) y Atención Integrada de Enfermedades Prevalentes de la Infancia (AIEPI).
- Fortalecer el tejido social y la acción comunitaria, fracturados por las dinámicas recientes de la guerra y la ilegalidad.

1. Índice de Desnutrición Crónica

Agrupa a nivel municipal variables relacionadas con la desnutrición crónica infantil, con el fin de localizar y cuantificar la situación de la problemática en el territorio nacional año a año. Para ello, se construye un indicador sintético que resume el comportamiento de (12) variables asociadas a la situación nutricional: 1. Bajo peso al nacer (menor a 2.500 gramos), 2. Orden de nacimiento, 3. Proporción de nacimientos de madres adolescentes entre 10 y 19 años , 4. Proporción de nacimientos de madres con primaria , 5. Proporción de nacimientos de madres con secundaria, 6. Afiliación a salud, 7. Proporción de nacimientos de madres con menos de 4 consultas antes del parto, 8. Partos institucionales, 9. Partos atendidos por personal calificado, 10. Cobertura de acueducto, 11. Índice de Riesgo de la Calidad del Agua y 12. Mortalidad en la Niñez. El Índice permite hacer lecturas municipales, que enriquecen el análisis sobre la problemática y brindan elementos para la toma de decisiones, en atención a la desnutrición crónica infantil. A continuación, encontrará la clasificación correspondiente a la información disponible para el año 2018 del municipio, la cual se clasifica entre uno (1) y cinco (5), siendo uno (1) el nivel Crítico (rojo) y cinco (5) el nivel Sobresaliente (amarillo).

Mapa 1: Municipios por categoría del Índice de Desnutrión 2018

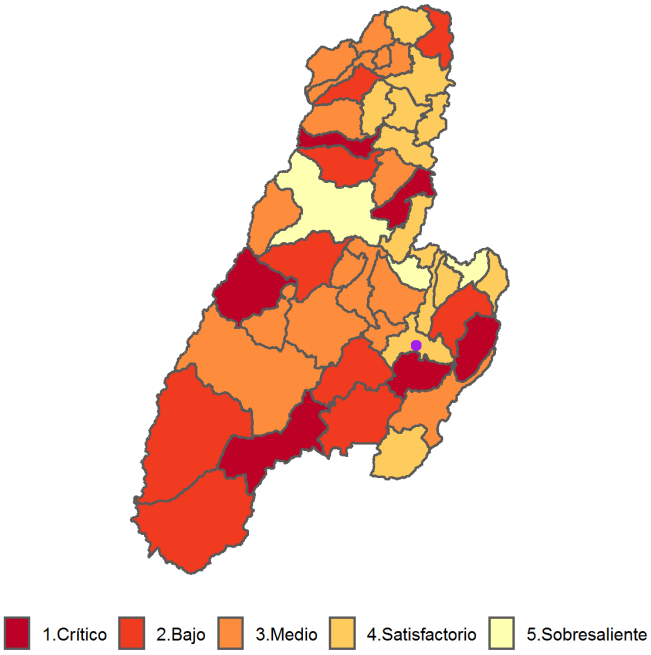

Gráfico 1: Ranking municipal según valor del Índice de Desnutrición Crónica 2018

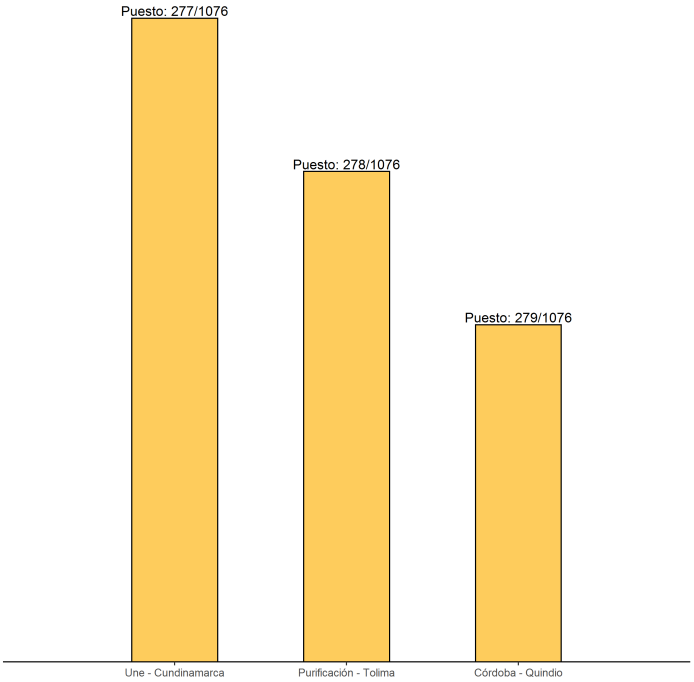

El municipio de Purificación-Tolima pertenece a la categoría 4 del Índice de Desnutrición Crónica, la cual hace referencia a un nivel Satisfactorio en las variables que lo componen. De los 1076 municipios evaluados, 287 hacen parte de esta categoría, los cuales tienen mayores capacidades institucionales y un contexto que les permite una mejor gestión de la problemática. Su capacidad administrativa es una ventaja para establecer articulaciones sectoriales y alianzas con organizaciones del sector social y privado para pilotear o complementar acciones con mayor impacto. Se sugieren las siguientes acciones de gestión e intervención, teniendo en cuenta la categoría en que se ubica el municipio en el Índice de Desnutrición Crónica (para más información ver Reporte anual 2020)

- Afinar la priorización de beneficiarios para llegar a las familias que más lo necesitan mediante captación de las mujeres gestantes, controles prenatales, atención con calidad durante el embarazo, parto y puerperio, suplementación con micronutrientes, alimentación complementaria y promoción de la lactancia materna exclusiva y complementaria.
- Abordar el problema de la desnutrición como un fenómeno multicausal, articulando a los sectores de educación, inclusión social, desarrollo económico, salud o quien haga sus veces.
- Buscar una articulación fluida con prestadores servicios de salud para mejorar la atención e implementar estrategias probadas para la reducción de la desnutrición crónica
- Fortalecer los procesos de evaluación de las políticas públicas de manera cuantitativa.
- Fortalecer los sistemas de vigilancia de la situación nutricional, incorporando la lactancia materna como un indicador a monitorear.

1. Índice de Desnutrición Crónica

Agrupa a nivel municipal variables relacionadas con la desnutrición crónica infantil, con el fin de localizar y cuantificar la situación de la problemática en el territorio nacional año a año. Para ello, se construye un indicador sintético que resume el comportamiento de (12) variables asociadas a la situación nutricional: 1. Bajo peso al nacer (menor a 2.500 gramos), 2. Orden de nacimiento, 3. Proporción de nacimientos de madres adolescentes entre 10 y 19 años , 4. Proporción de nacimientos de madres con primaria , 5. Proporción de nacimientos de madres con secundaria, 6. Afiliación a salud, 7. Proporción de nacimientos de madres con menos de 4 consultas antes del parto, 8. Partos institucionales, 9. Partos atendidos por personal calificado, 10. Cobertura de acueducto, 11. Índice de Riesgo de la Calidad del Agua y 12. Mortalidad en la Niñez. El Índice permite hacer lecturas municipales, que enriquecen el análisis sobre la problemática y brindan elementos para la toma de decisiones, en atención a la desnutrición crónica infantil. A continuación, encontrará la clasificación correspondiente a la información disponible para el año 2018 del municipio, la cual se clasifica entre uno (1) y cinco (5), siendo uno (1) el nivel Crítico (rojo) y cinco (5) el nivel Sobresaliente (amarillo).

Mapa 1: Municipios por categoría del Índice de Desnutrión 2018

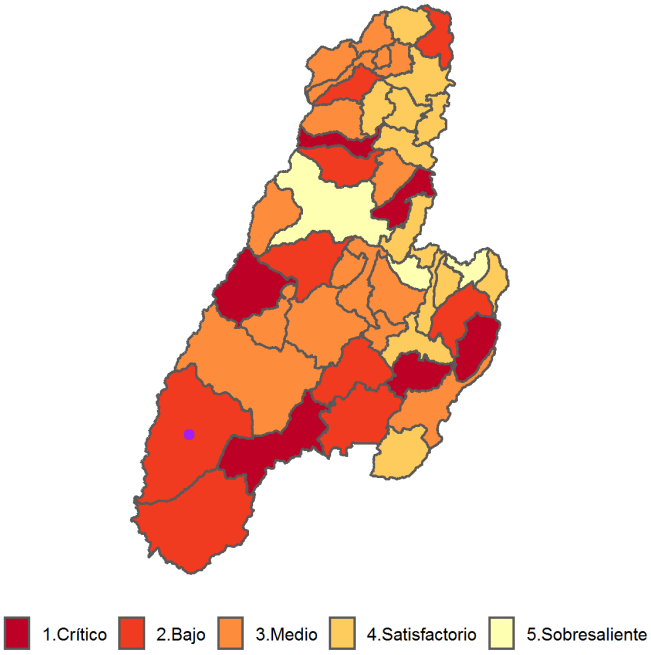

Gráfico 1: Ranking municipal según valor del Índice de Desnutrición Crónica 2018

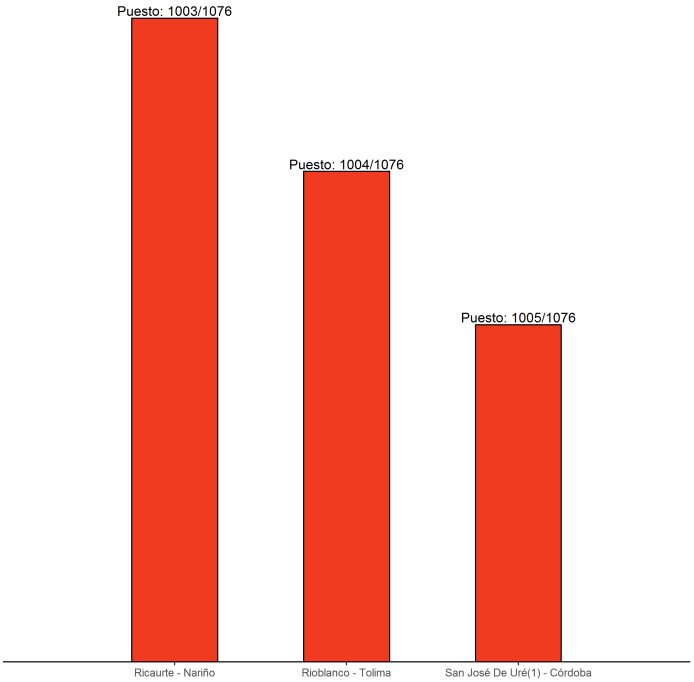

El municipio de Rioblanco-Tolima pertenece a la categoría 2 del Índice de Desnutrición Crónica, la cual hace referencia a un nivel Bajo en las variables que componen el Índice. De los 1076 municipios evaluados, 218 hacen parte de esta categoría los cuales tienen en común altas tasas de pobreza, su Producto Interno Bruto per cápita es bajo y están en departamentos con altos índices de desigualdad. Se sugieren las siguientes acciones de gestión e intervención, teniendo en cuenta la categoría en que se ubica el municipio en el Índice de Desnutrición Crónica (para más información ver Reporte anual 2020)

- Proveer servicios básicos de saneamiento, agua potable o segura, acceso a salud y a educación, haciendo especial énfasis en las zonas rurales y rurales dispersas.
- Gestionar la articulación de recursos con la administración departamental y nacional para acceder a líneas de financiación de servicios sociales básicos.
- Poner en práctica estrategias de prevención y promoción de la salud haciendo uso de la atención extramural.
- Promover la lactancia materna e implementar programas de complementación alimentaria y suplementación con micronutrientes.
- Implementar estrategias de salud maternoinfantil como Instituciones Amigas de la Mujer y la Infancia (IAMI) y Atención Integrada de Enfermedades Prevalentes de la Infancia (AIEPI).
- Fortalecer el tejido social y la acción comunitaria, fracturados por las dinámicas recientes de la guerra y la ilegalidad.

1. Índice de Desnutrición Crónica

Agrupa a nivel municipal variables relacionadas con la desnutrición crónica infantil, con el fin de localizar y cuantificar la situación de la problemática en el territorio nacional año a año. Para ello, se construye un indicador sintético que resume el comportamiento de (12) variables asociadas a la situación nutricional: 1. Bajo peso al nacer (menor a 2.500 gramos), 2. Orden de nacimiento, 3. Proporción de nacimientos de madres adolescentes entre 10 y 19 años , 4. Proporción de nacimientos de madres con primaria , 5. Proporción de nacimientos de madres con secundaria, 6. Afiliación a salud, 7. Proporción de nacimientos de madres con menos de 4 consultas antes del parto, 8. Partos institucionales, 9. Partos atendidos por personal calificado, 10. Cobertura de acueducto, 11. Índice de Riesgo de la Calidad del Agua y 12. Mortalidad en la Niñez. El Índice permite hacer lecturas municipales, que enriquecen el análisis sobre la problemática y brindan elementos para la toma de decisiones, en atención a la desnutrición crónica infantil. A continuación, encontrará la clasificación correspondiente a la información disponible para el año 2018 del municipio, la cual se clasifica entre uno (1) y cinco (5), siendo uno (1) el nivel Crítico (rojo) y cinco (5) el nivel Sobresaliente (amarillo).

Mapa 1: Municipios por categoría del Índice de Desnutrión 2018

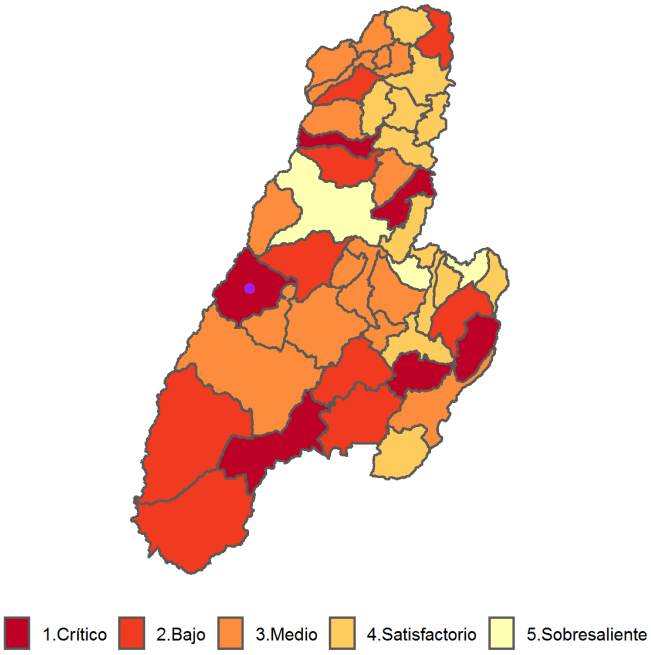

Gráfico 1: Ranking municipal según valor del Índice de Desnutrición Crónica 2018

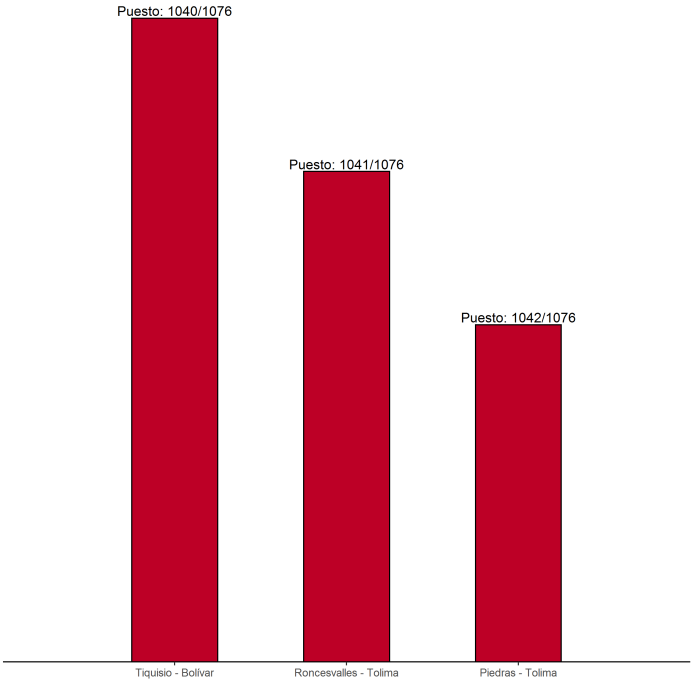

El municipio de Roncesvalles-Tolima pertenece a la categoría 1 del Índice de Desnutrición Crónica, la cual hace referencia a un nivel Crítico en las variables que componen el Índice. De los 1076 municipios evaluados, 64 hacen parte de esta categoría, los cuales tienen en común altas tasas de pobreza, su Producto Interno Bruto per cápita es bajo y están en departamentos con altos índices de desigualdad. Se sugieren las siguientes acciones teniendo en cuenta la categoría en que se ubica el municipio en el Índice de Desnutrición Crónica (para más información ver Reporte anual 2020)

- Proveer servicios básicos de saneamiento, agua potable o segura, acceso a salud y a educación, haciendo especial énfasis en las zonas rurales y rurales dispersas.
- Gestionar la articulación de recursos con la administración departamental y nacional para acceder a líneas de financiación de servicios sociales básicos.
- Poner en práctica estrategias de prevención y promoción de la salud haciendo uso de la atención extramural.
- Promover la lactancia materna e implementar programas de complementación alimentaria y suplementación con micronutrientes.
- Implementar estrategias de salud maternoinfantil como Instituciones Amigas de la Mujer y la Infancia (IAMI) y Atención Integrada de Enfermedades Prevalentes de la Infancia (AIEPI).
- Fortalecer el tejido social y la acción comunitaria, fracturados por las dinámicas recientes de la guerra y la ilegalidad.

1. Índice de Desnutrición Crónica

Agrupa a nivel municipal variables relacionadas con la desnutrición crónica infantil, con el fin de localizar y cuantificar la situación de la problemática en el territorio nacional año a año. Para ello, se construye un indicador sintético que resume el comportamiento de (12) variables asociadas a la situación nutricional: 1. Bajo peso al nacer (menor a 2.500 gramos), 2. Orden de nacimiento, 3. Proporción de nacimientos de madres adolescentes entre 10 y 19 años , 4. Proporción de nacimientos de madres con primaria , 5. Proporción de nacimientos de madres con secundaria, 6. Afiliación a salud, 7. Proporción de nacimientos de madres con menos de 4 consultas antes del parto, 8. Partos institucionales, 9. Partos atendidos por personal calificado, 10. Cobertura de acueducto, 11. Índice de Riesgo de la Calidad del Agua y 12. Mortalidad en la Niñez. El Índice permite hacer lecturas municipales, que enriquecen el análisis sobre la problemática y brindan elementos para la toma de decisiones, en atención a la desnutrición crónica infantil. A continuación, encontrará la clasificación correspondiente a la información disponible para el año 2018 del municipio, la cual se clasifica entre uno (1) y cinco (5), siendo uno (1) el nivel Crítico (rojo) y cinco (5) el nivel Sobresaliente (amarillo).

Mapa 1: Municipios por categoría del Índice de Desnutrión 2018

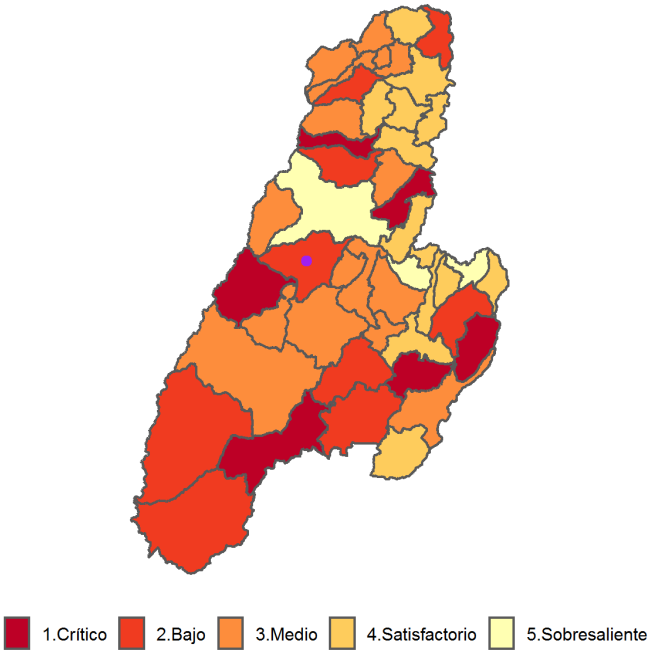

Gráfico 1: Ranking municipal según valor del Índice de Desnutrición Crónica 2018

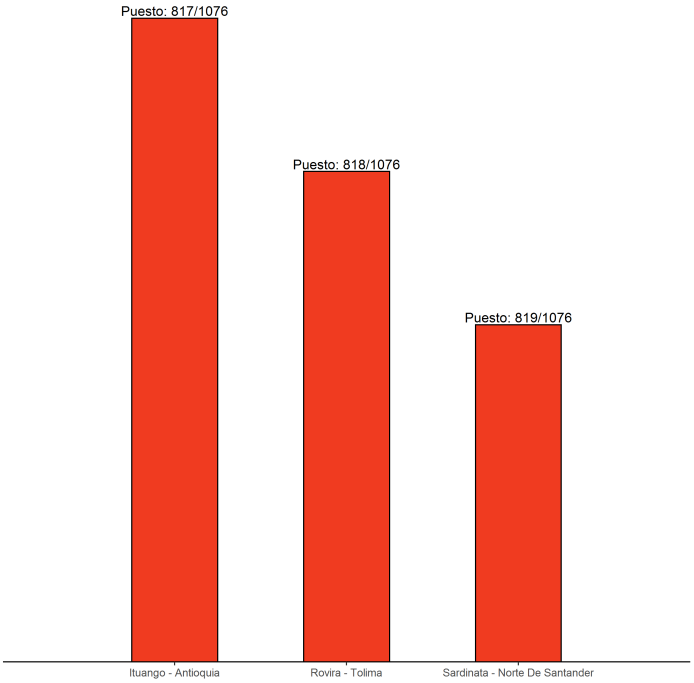

El municipio de Rovira-Tolima pertenece a la categoría 2 del Índice de Desnutrición Crónica, la cual hace referencia a un nivel Bajo en las variables que componen el Índice. De los 1076 municipios evaluados, 218 hacen parte de esta categoría los cuales tienen en común altas tasas de pobreza, su Producto Interno Bruto per cápita es bajo y están en departamentos con altos índices de desigualdad. Se sugieren las siguientes acciones de gestión e intervención, teniendo en cuenta la categoría en que se ubica el municipio en el Índice de Desnutrición Crónica (para más información ver Reporte anual 2020)

- Proveer servicios básicos de saneamiento, agua potable o segura, acceso a salud y a educación, haciendo especial énfasis en las zonas rurales y rurales dispersas.
- Gestionar la articulación de recursos con la administración departamental y nacional para acceder a líneas de financiación de servicios sociales básicos.
- Poner en práctica estrategias de prevención y promoción de la salud haciendo uso de la atención extramural.
- Promover la lactancia materna e implementar programas de complementación alimentaria y suplementación con micronutrientes.
- Implementar estrategias de salud maternoinfantil como Instituciones Amigas de la Mujer y la Infancia (IAMI) y Atención Integrada de Enfermedades Prevalentes de la Infancia (AIEPI).
- Fortalecer el tejido social y la acción comunitaria, fracturados por las dinámicas recientes de la guerra y la ilegalidad.

1. Índice de Desnutrición Crónica

Agrupa a nivel municipal variables relacionadas con la desnutrición crónica infantil, con el fin de localizar y cuantificar la situación de la problemática en el territorio nacional año a año. Para ello, se construye un indicador sintético que resume el comportamiento de (12) variables asociadas a la situación nutricional: 1. Bajo peso al nacer (menor a 2.500 gramos), 2. Orden de nacimiento, 3. Proporción de nacimientos de madres adolescentes entre 10 y 19 años , 4. Proporción de nacimientos de madres con primaria , 5. Proporción de nacimientos de madres con secundaria, 6. Afiliación a salud, 7. Proporción de nacimientos de madres con menos de 4 consultas antes del parto, 8. Partos institucionales, 9. Partos atendidos por personal calificado, 10. Cobertura de acueducto, 11. Índice de Riesgo de la Calidad del Agua y 12. Mortalidad en la Niñez. El Índice permite hacer lecturas municipales, que enriquecen el análisis sobre la problemática y brindan elementos para la toma de decisiones, en atención a la desnutrición crónica infantil. A continuación, encontrará la clasificación correspondiente a la información disponible para el año 2018 del municipio, la cual se clasifica entre uno (1) y cinco (5), siendo uno (1) el nivel Crítico (rojo) y cinco (5) el nivel Sobresaliente (amarillo).

Mapa 1: Municipios por categoría del Índice de Desnutrión 2018

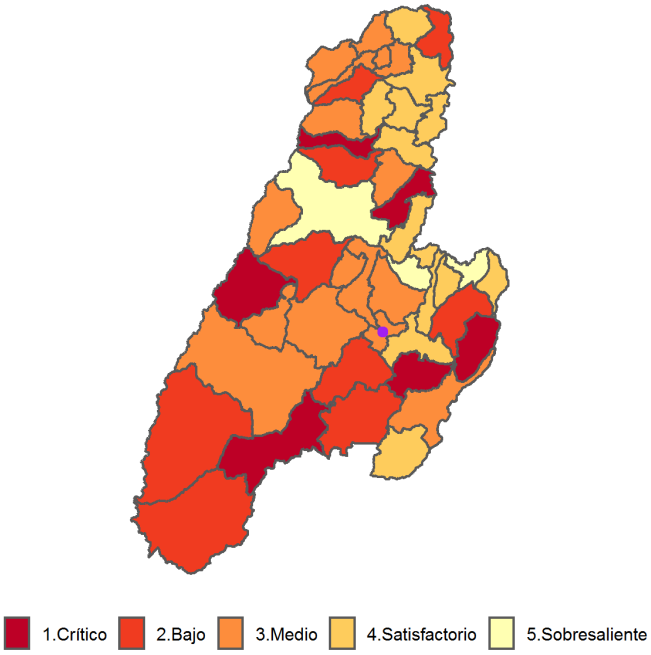

Gráfico 1: Ranking municipal según valor del Índice de Desnutrición Crónica 2018

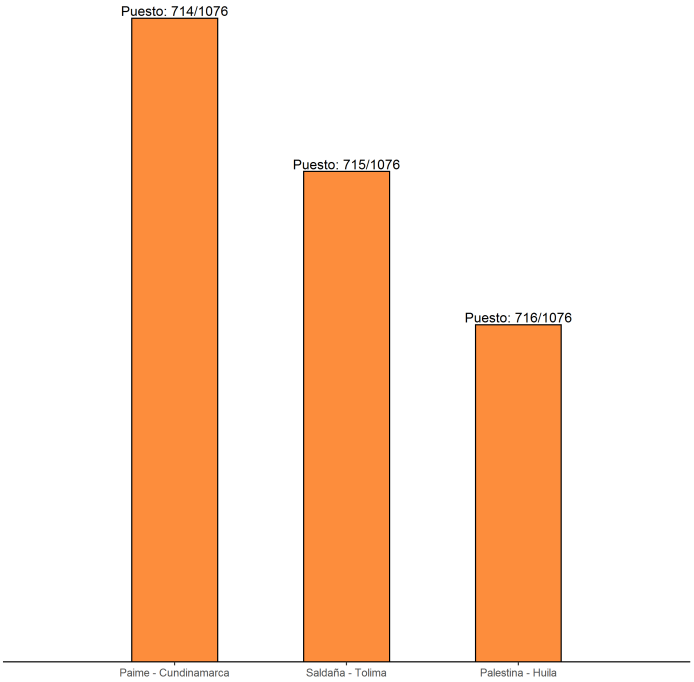

El municipio de Saldaña-Tolima pertenece a la categoría 3 del Índice de Desnutrición Crónica, la cual hace referencia a un nivel Medio en las variables que componen el Índice. De los 1076 municipios evaluados, 344 hacen parte de esta categoría. Estos municipios están iniciando una expansión económica que aún no ha repercutido en la situación de los sectores más vulnerables de la población. Es muy probable que sus variables estructurales no estén en una situación crítica, por lo que tienen probabilidad de pasar a una mejor categoría, sin embargo, es latente el riesgo de bajar de categoría si no se ejecutan políticas de salud, nutrición y primera infancia. Se sugieren las siguientes acciones de gestión e intervención, teniendo en cuenta la categoría en que se ubica el municipio en el Índice de Desnutrición Crónica (para más información ver Reporte anual 2020)

- Afinar la priorización de beneficiarios para llegar a las familias que más lo necesitan mediante captación de las mujeres gestantes, controles prenatales, atención con calidad durante el embarazo, parto y puerperio, suplementación con micronutrientes, alimentación complementaria y promoción de la lactancia materna exclusiva y complementaria.
- Fortalecer la articulación intersectorial para la ejecución efectiva de las políticas de primera infancia, salud, nutrición, seguridad alimentaria y derechos sexuales y reproductivos.
- Incorporar intervenciones para el desarrollo de tales políticas en sus instrumentos de planeación.
- Priorizar la asignación de recursos para salud y nutrición y el abordaje de sus determinantes, rompiendo con las trampas de pobreza.
- Fortalecer los sistemas de monitoreo y registro de los indicadores nutricionales.

1. Índice de Desnutrición Crónica

Agrupa a nivel municipal variables relacionadas con la desnutrición crónica infantil, con el fin de localizar y cuantificar la situación de la problemática en el territorio nacional año a año. Para ello, se construye un indicador sintético que resume el comportamiento de (12) variables asociadas a la situación nutricional: 1. Bajo peso al nacer (menor a 2.500 gramos), 2. Orden de nacimiento, 3. Proporción de nacimientos de madres adolescentes entre 10 y 19 años , 4. Proporción de nacimientos de madres con primaria , 5. Proporción de nacimientos de madres con secundaria, 6. Afiliación a salud, 7. Proporción de nacimientos de madres con menos de 4 consultas antes del parto, 8. Partos institucionales, 9. Partos atendidos por personal calificado, 10. Cobertura de acueducto, 11. Índice de Riesgo de la Calidad del Agua y 12. Mortalidad en la Niñez. El Índice permite hacer lecturas municipales, que enriquecen el análisis sobre la problemática y brindan elementos para la toma de decisiones, en atención a la desnutrición crónica infantil. A continuación, encontrará la clasificación correspondiente a la información disponible para el año 2018 del municipio, la cual se clasifica entre uno (1) y cinco (5), siendo uno (1) el nivel Crítico (rojo) y cinco (5) el nivel Sobresaliente (amarillo).

Mapa 1: Municipios por categoría del Índice de Desnutrión 2018

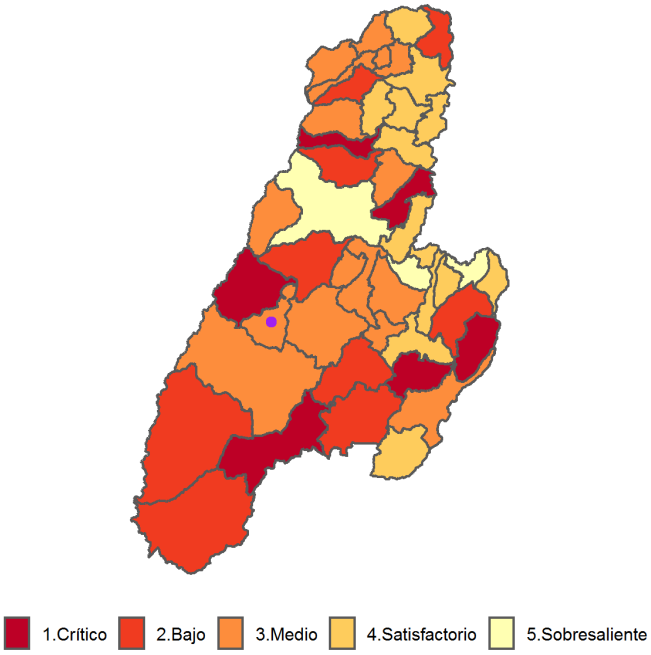

Gráfico 1: Ranking municipal según valor del Índice de Desnutrición Crónica 2018

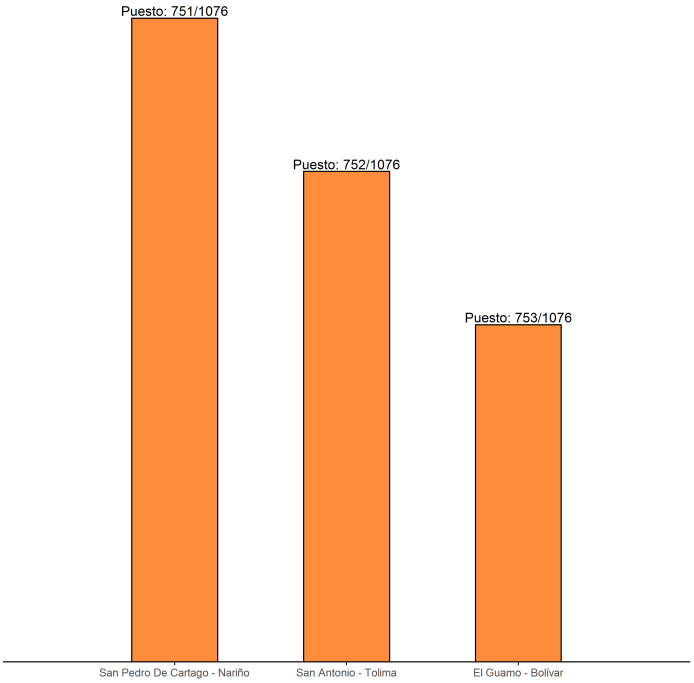

El municipio de San Antonio-Tolima pertenece a la categoría 3 del Índice de Desnutrición Crónica, la cual hace referencia a un nivel Medio en las variables que componen el Índice. De los 1076 municipios evaluados, 344 hacen parte de esta categoría. Estos municipios están iniciando una expansión económica que aún no ha repercutido en la situación de los sectores más vulnerables de la población. Es muy probable que sus variables estructurales no estén en una situación crítica, por lo que tienen probabilidad de pasar a una mejor categoría, sin embargo, es latente el riesgo de bajar de categoría si no se ejecutan políticas de salud, nutrición y primera infancia. Se sugieren las siguientes acciones de gestión e intervención, teniendo en cuenta la categoría en que se ubica el municipio en el Índice de Desnutrición Crónica (para más información ver Reporte anual 2020)

- Afinar la priorización de beneficiarios para llegar a las familias que más lo necesitan mediante captación de las mujeres gestantes, controles prenatales, atención con calidad durante el embarazo, parto y puerperio, suplementación con micronutrientes, alimentación complementaria y promoción de la lactancia materna exclusiva y complementaria.
- Fortalecer la articulación intersectorial para la ejecución efectiva de las políticas de primera infancia, salud, nutrición, seguridad alimentaria y derechos sexuales y reproductivos.
- Incorporar intervenciones para el desarrollo de tales políticas en sus instrumentos de planeación.
- Priorizar la asignación de recursos para salud y nutrición y el abordaje de sus determinantes, rompiendo con las trampas de pobreza.
- Fortalecer los sistemas de monitoreo y registro de los indicadores nutricionales.

1. Índice de Desnutrición Crónica

Agrupa a nivel municipal variables relacionadas con la desnutrición crónica infantil, con el fin de localizar y cuantificar la situación de la problemática en el territorio nacional año a año. Para ello, se construye un indicador sintético que resume el comportamiento de (12) variables asociadas a la situación nutricional: 1. Bajo peso al nacer (menor a 2.500 gramos), 2. Orden de nacimiento, 3. Proporción de nacimientos de madres adolescentes entre 10 y 19 años , 4. Proporción de nacimientos de madres con primaria , 5. Proporción de nacimientos de madres con secundaria, 6. Afiliación a salud, 7. Proporción de nacimientos de madres con menos de 4 consultas antes del parto, 8. Partos institucionales, 9. Partos atendidos por personal calificado, 10. Cobertura de acueducto, 11. Índice de Riesgo de la Calidad del Agua y 12. Mortalidad en la Niñez. El Índice permite hacer lecturas municipales, que enriquecen el análisis sobre la problemática y brindan elementos para la toma de decisiones, en atención a la desnutrición crónica infantil. A continuación, encontrará la clasificación correspondiente a la información disponible para el año 2018 del municipio, la cual se clasifica entre uno (1) y cinco (5), siendo uno (1) el nivel Crítico (rojo) y cinco (5) el nivel Sobresaliente (amarillo).

Mapa 1: Municipios por categoría del Índice de Desnutrión 2018

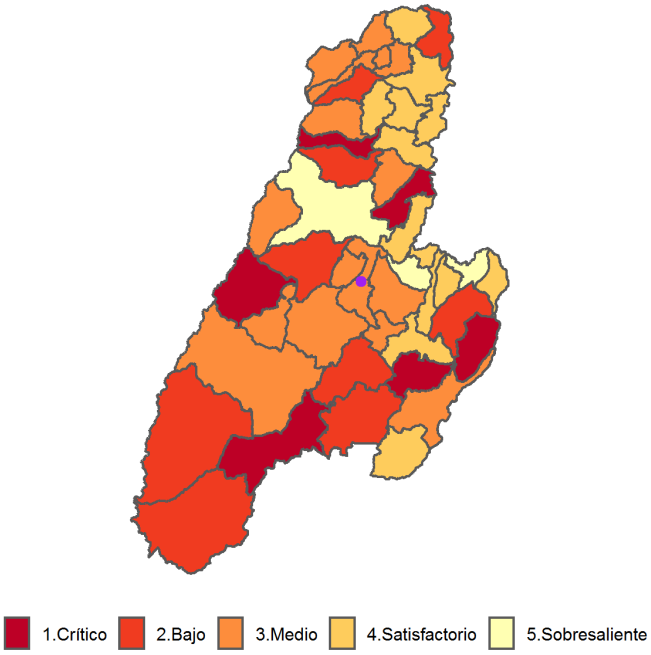

Gráfico 1: Ranking municipal según valor del Índice de Desnutrición Crónica 2018

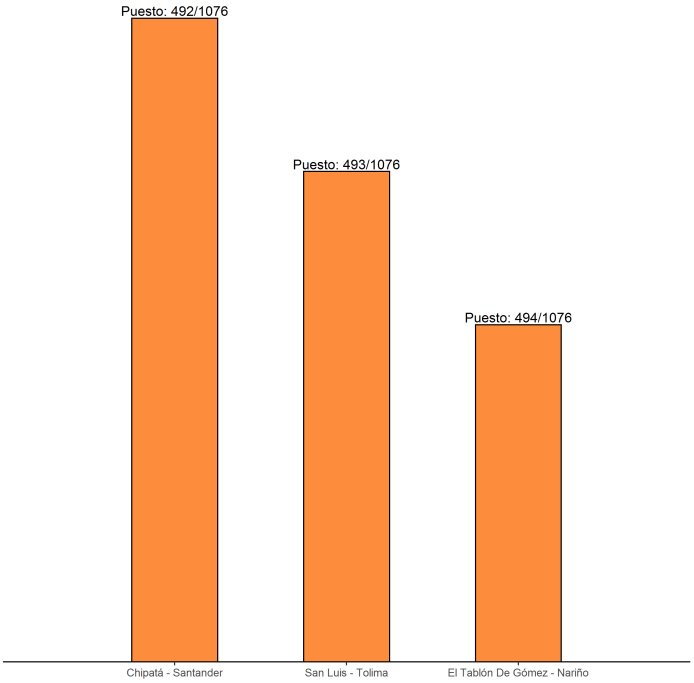

El municipio de San Luis-Tolima pertenece a la categoría 3 del Índice de Desnutrición Crónica, la cual hace referencia a un nivel Medio en las variables que componen el Índice. De los 1076 municipios evaluados, 344 hacen parte de esta categoría. Estos municipios están iniciando una expansión económica que aún no ha repercutido en la situación de los sectores más vulnerables de la población. Es muy probable que sus variables estructurales no estén en una situación crítica, por lo que tienen probabilidad de pasar a una mejor categoría, sin embargo, es latente el riesgo de bajar de categoría si no se ejecutan políticas de salud, nutrición y primera infancia. Se sugieren las siguientes acciones de gestión e intervención, teniendo en cuenta la categoría en que se ubica el municipio en el Índice de Desnutrición Crónica (para más información ver Reporte anual 2020)

- Afinar la priorización de beneficiarios para llegar a las familias que más lo necesitan mediante captación de las mujeres gestantes, controles prenatales, atención con calidad durante el embarazo, parto y puerperio, suplementación con micronutrientes, alimentación complementaria y promoción de la lactancia materna exclusiva y complementaria.
- Fortalecer la articulación intersectorial para la ejecución efectiva de las políticas de primera infancia, salud, nutrición, seguridad alimentaria y derechos sexuales y reproductivos.
- Incorporar intervenciones para el desarrollo de tales políticas en sus instrumentos de planeación.
- Priorizar la asignación de recursos para salud y nutrición y el abordaje de sus determinantes, rompiendo con las trampas de pobreza.
- Fortalecer los sistemas de monitoreo y registro de los indicadores nutricionales.

1. Índice de Desnutrición Crónica

Agrupa a nivel municipal variables relacionadas con la desnutrición crónica infantil, con el fin de localizar y cuantificar la situación de la problemática en el territorio nacional año a año. Para ello, se construye un indicador sintético que resume el comportamiento de (12) variables asociadas a la situación nutricional: 1. Bajo peso al nacer (menor a 2.500 gramos), 2. Orden de nacimiento, 3. Proporción de nacimientos de madres adolescentes entre 10 y 19 años , 4. Proporción de nacimientos de madres con primaria , 5. Proporción de nacimientos de madres con secundaria, 6. Afiliación a salud, 7. Proporción de nacimientos de madres con menos de 4 consultas antes del parto, 8. Partos institucionales, 9. Partos atendidos por personal calificado, 10. Cobertura de acueducto, 11. Índice de Riesgo de la Calidad del Agua y 12. Mortalidad en la Niñez. El Índice permite hacer lecturas municipales, que enriquecen el análisis sobre la problemática y brindan elementos para la toma de decisiones, en atención a la desnutrición crónica infantil. A continuación, encontrará la clasificación correspondiente a la información disponible para el año 2018 del municipio, la cual se clasifica entre uno (1) y cinco (5), siendo uno (1) el nivel Crítico (rojo) y cinco (5) el nivel Sobresaliente (amarillo).

Mapa 1: Municipios por categoría del Índice de Desnutrión 2018

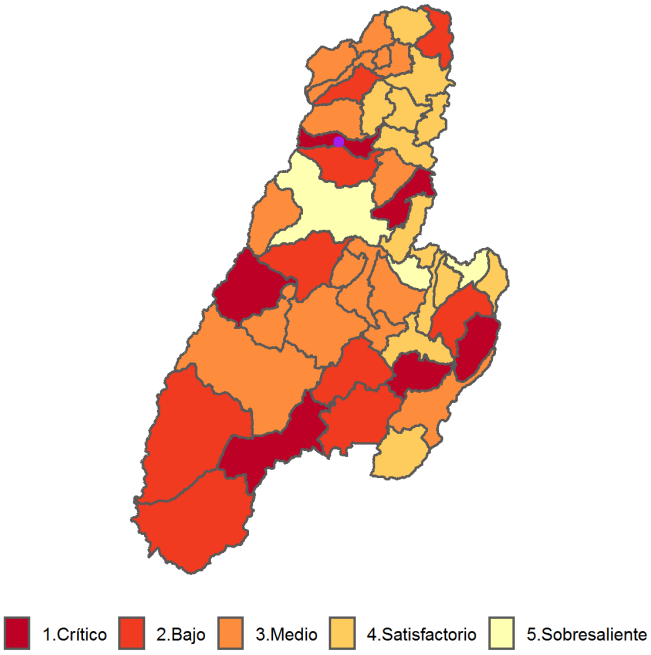

Gráfico 1: Ranking municipal según valor del Índice de Desnutrición Crónica 2018

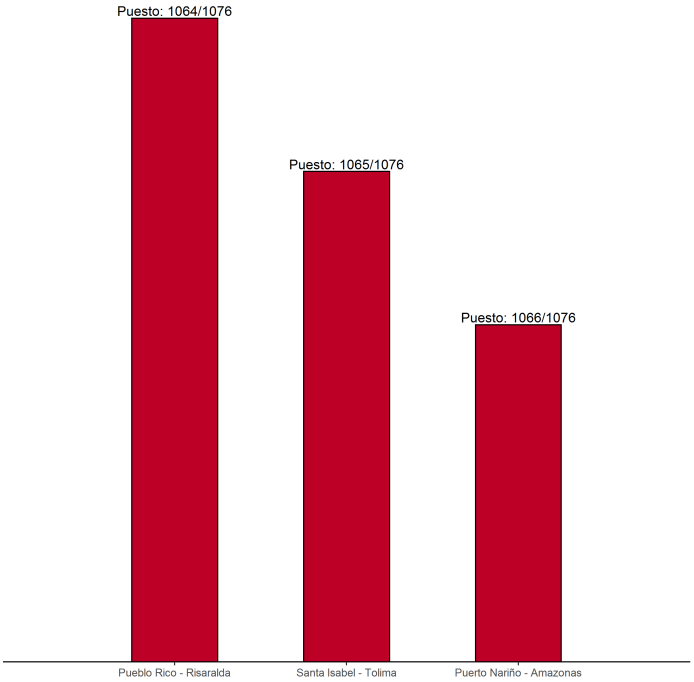

El municipio de Santa Isabel-Tolima pertenece a la categoría 1 del Índice de Desnutrición Crónica, la cual hace referencia a un nivel Crítico en las variables que componen el Índice. De los 1076 municipios evaluados, 64 hacen parte de esta categoría, los cuales tienen en común altas tasas de pobreza, su Producto Interno Bruto per cápita es bajo y están en departamentos con altos índices de desigualdad. Se sugieren las siguientes acciones teniendo en cuenta la categoría en que se ubica el municipio en el Índice de Desnutrición Crónica (para más información ver Reporte anual 2020)

- Proveer servicios básicos de saneamiento, agua potable o segura, acceso a salud y a educación, haciendo especial énfasis en las zonas rurales y rurales dispersas.
- Gestionar la articulación de recursos con la administración departamental y nacional para acceder a líneas de financiación de servicios sociales básicos.
- Poner en práctica estrategias de prevención y promoción de la salud haciendo uso de la atención extramural.
- Promover la lactancia materna e implementar programas de complementación alimentaria y suplementación con micronutrientes.
- Implementar estrategias de salud maternoinfantil como Instituciones Amigas de la Mujer y la Infancia (IAMI) y Atención Integrada de Enfermedades Prevalentes de la Infancia (AIEPI).
- Fortalecer el tejido social y la acción comunitaria, fracturados por las dinámicas recientes de la guerra y la ilegalidad.

1. Índice de Desnutrición Crónica

Agrupa a nivel municipal variables relacionadas con la desnutrición crónica infantil, con el fin de localizar y cuantificar la situación de la problemática en el territorio nacional año a año. Para ello, se construye un indicador sintético que resume el comportamiento de (12) variables asociadas a la situación nutricional: 1. Bajo peso al nacer (menor a 2.500 gramos), 2. Orden de nacimiento, 3. Proporción de nacimientos de madres adolescentes entre 10 y 19 años , 4. Proporción de nacimientos de madres con primaria , 5. Proporción de nacimientos de madres con secundaria, 6. Afiliación a salud, 7. Proporción de nacimientos de madres con menos de 4 consultas antes del parto, 8. Partos institucionales, 9. Partos atendidos por personal calificado, 10. Cobertura de acueducto, 11. Índice de Riesgo de la Calidad del Agua y 12. Mortalidad en la Niñez. El Índice permite hacer lecturas municipales, que enriquecen el análisis sobre la problemática y brindan elementos para la toma de decisiones, en atención a la desnutrición crónica infantil. A continuación, encontrará la clasificación correspondiente a la información disponible para el año 2018 del municipio, la cual se clasifica entre uno (1) y cinco (5), siendo uno (1) el nivel Crítico (rojo) y cinco (5) el nivel Sobresaliente (amarillo).

Mapa 1: Municipios por categoría del Índice de Desnutrión 2018

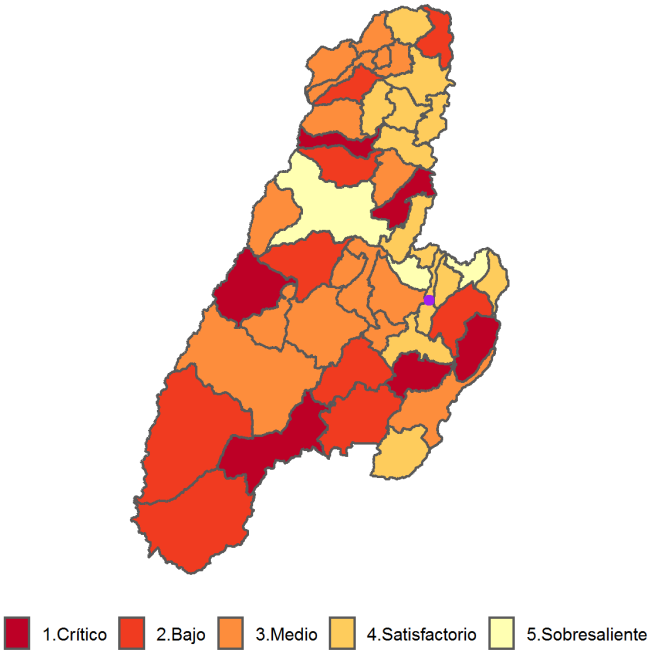

Gráfico 1: Ranking municipal según valor del Índice de Desnutrición Crónica 2018

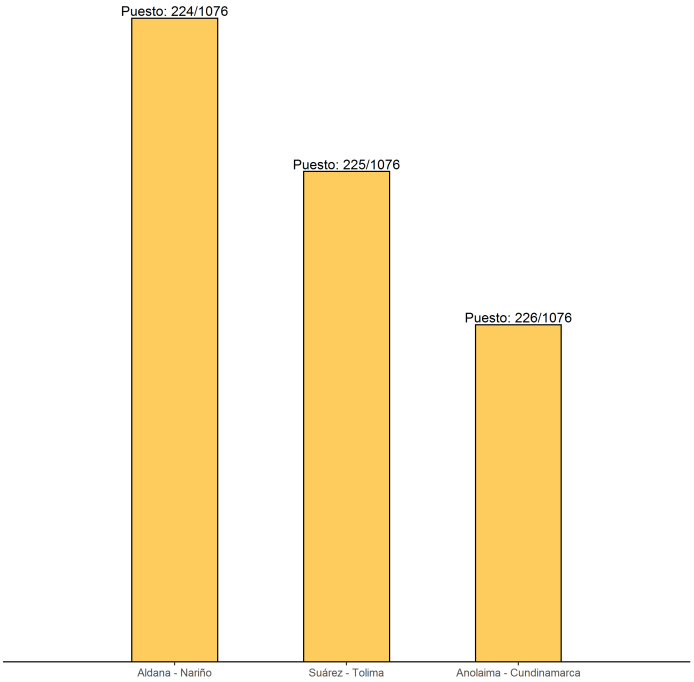

El municipio de Suárez-Tolima pertenece a la categoría 4 del Índice de Desnutrición Crónica, la cual hace referencia a un nivel Satisfactorio en las variables que lo componen. De los 1076 municipios evaluados, 287 hacen parte de esta categoría, los cuales tienen mayores capacidades institucionales y un contexto que les permite una mejor gestión de la problemática. Su capacidad administrativa es una ventaja para establecer articulaciones sectoriales y alianzas con organizaciones del sector social y privado para pilotear o complementar acciones con mayor impacto. Se sugieren las siguientes acciones de gestión e intervención, teniendo en cuenta la categoría en que se ubica el municipio en el Índice de Desnutrición Crónica (para más información ver Reporte anual 2020)

- Afinar la priorización de beneficiarios para llegar a las familias que más lo necesitan mediante captación de las mujeres gestantes, controles prenatales, atención con calidad durante el embarazo, parto y puerperio, suplementación con micronutrientes, alimentación complementaria y promoción de la lactancia materna exclusiva y complementaria.
- Abordar el problema de la desnutrición como un fenómeno multicausal, articulando a los sectores de educación, inclusión social, desarrollo económico, salud o quien haga sus veces.
- Buscar una articulación fluida con prestadores servicios de salud para mejorar la atención e implementar estrategias probadas para la reducción de la desnutrición crónica
- Fortalecer los procesos de evaluación de las políticas públicas de manera cuantitativa.
- Fortalecer los sistemas de vigilancia de la situación nutricional, incorporando la lactancia materna como un indicador a monitorear.

1. Índice de Desnutrición Crónica

Agrupa a nivel municipal variables relacionadas con la desnutrición crónica infantil, con el fin de localizar y cuantificar la situación de la problemática en el territorio nacional año a año. Para ello, se construye un indicador sintético que resume el comportamiento de (12) variables asociadas a la situación nutricional: 1. Bajo peso al nacer (menor a 2.500 gramos), 2. Orden de nacimiento, 3. Proporción de nacimientos de madres adolescentes entre 10 y 19 años , 4. Proporción de nacimientos de madres con primaria , 5. Proporción de nacimientos de madres con secundaria, 6. Afiliación a salud, 7. Proporción de nacimientos de madres con menos de 4 consultas antes del parto, 8. Partos institucionales, 9. Partos atendidos por personal calificado, 10. Cobertura de acueducto, 11. Índice de Riesgo de la Calidad del Agua y 12. Mortalidad en la Niñez. El Índice permite hacer lecturas municipales, que enriquecen el análisis sobre la problemática y brindan elementos para la toma de decisiones, en atención a la desnutrición crónica infantil. A continuación, encontrará la clasificación correspondiente a la información disponible para el año 2018 del municipio, la cual se clasifica entre uno (1) y cinco (5), siendo uno (1) el nivel Crítico (rojo) y cinco (5) el nivel Sobresaliente (amarillo).

Mapa 1: Municipios por categoría del Índice de Desnutrión 2018

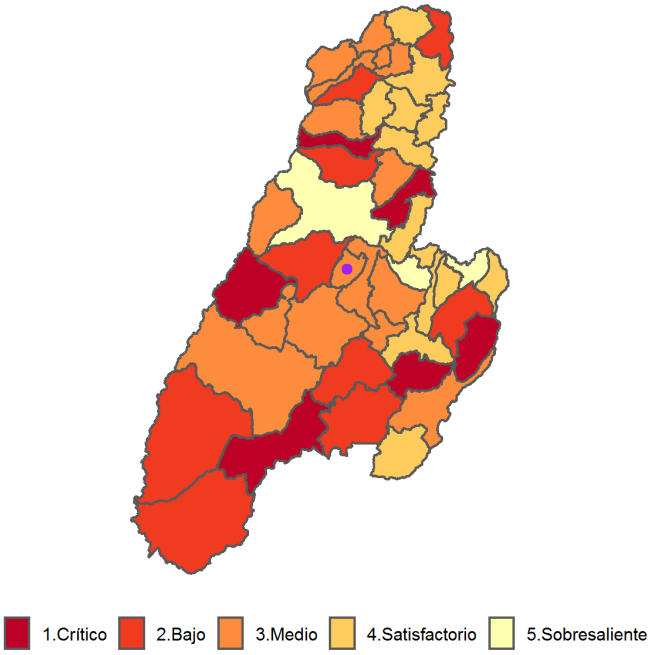

Gráfico 1: Ranking municipal según valor del Índice de Desnutrición Crónica 2018

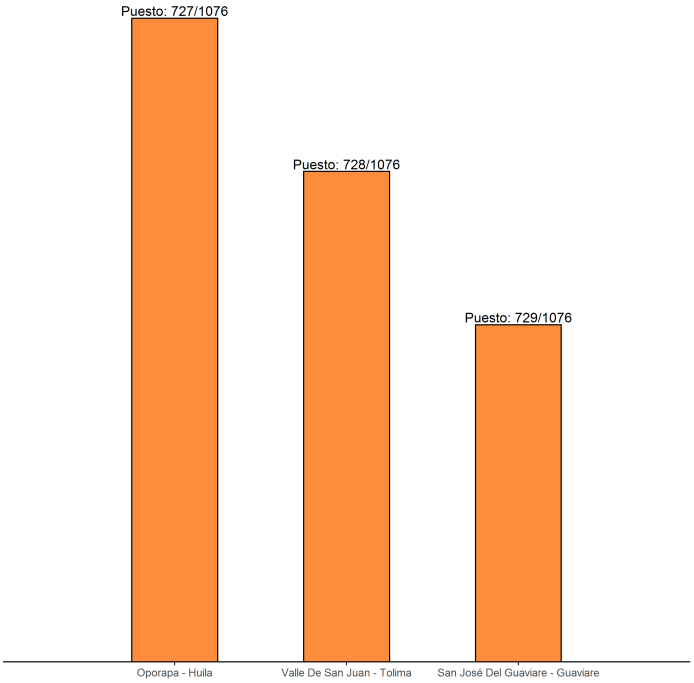

El municipio de Valle De San Juan-Tolima pertenece a la categoría 3 del Índice de Desnutrición Crónica, la cual hace referencia a un nivel Medio en las variables que componen el Índice. De los 1076 municipios evaluados, 344 hacen parte de esta categoría. Estos municipios están iniciando una expansión económica que aún no ha repercutido en la situación de los sectores más vulnerables de la población. Es muy probable que sus variables estructurales no estén en una situación crítica, por lo que tienen probabilidad de pasar a una mejor categoría, sin embargo, es latente el riesgo de bajar de categoría si no se ejecutan políticas de salud, nutrición y primera infancia. Se sugieren las siguientes acciones de gestión e intervención, teniendo en cuenta la categoría en que se ubica el municipio en el Índice de Desnutrición Crónica (para más información ver Reporte anual 2020)

- Afinar la priorización de beneficiarios para llegar a las familias que más lo necesitan mediante captación de las mujeres gestantes, controles prenatales, atención con calidad durante el embarazo, parto y puerperio, suplementación con micronutrientes, alimentación complementaria y promoción de la lactancia materna exclusiva y complementaria.
- Fortalecer la articulación intersectorial para la ejecución efectiva de las políticas de primera infancia, salud, nutrición, seguridad alimentaria y derechos sexuales y reproductivos.
- Incorporar intervenciones para el desarrollo de tales políticas en sus instrumentos de planeación.
- Priorizar la asignación de recursos para salud y nutrición y el abordaje de sus determinantes, rompiendo con las trampas de pobreza.
- Fortalecer los sistemas de monitoreo y registro de los indicadores nutricionales.

1. Índice de Desnutrición Crónica

Agrupa a nivel municipal variables relacionadas con la desnutrición crónica infantil, con el fin de localizar y cuantificar la situación de la problemática en el territorio nacional año a año. Para ello, se construye un indicador sintético que resume el comportamiento de (12) variables asociadas a la situación nutricional: 1. Bajo peso al nacer (menor a 2.500 gramos), 2. Orden de nacimiento, 3. Proporción de nacimientos de madres adolescentes entre 10 y 19 años , 4. Proporción de nacimientos de madres con primaria , 5. Proporción de nacimientos de madres con secundaria, 6. Afiliación a salud, 7. Proporción de nacimientos de madres con menos de 4 consultas antes del parto, 8. Partos institucionales, 9. Partos atendidos por personal calificado, 10. Cobertura de acueducto, 11. Índice de Riesgo de la Calidad del Agua y 12. Mortalidad en la Niñez. El Índice permite hacer lecturas municipales, que enriquecen el análisis sobre la problemática y brindan elementos para la toma de decisiones, en atención a la desnutrición crónica infantil. A continuación, encontrará la clasificación correspondiente a la información disponible para el año 2018 del municipio, la cual se clasifica entre uno (1) y cinco (5), siendo uno (1) el nivel Crítico (rojo) y cinco (5) el nivel Sobresaliente (amarillo).

Mapa 1: Municipios por categoría del Índice de Desnutrión 2018

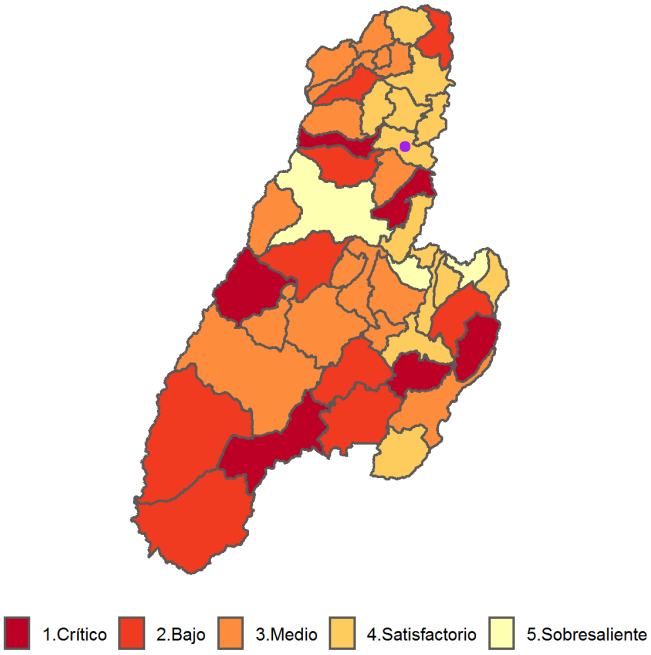

Gráfico 1: Ranking municipal según valor del Índice de Desnutrición Crónica 2018

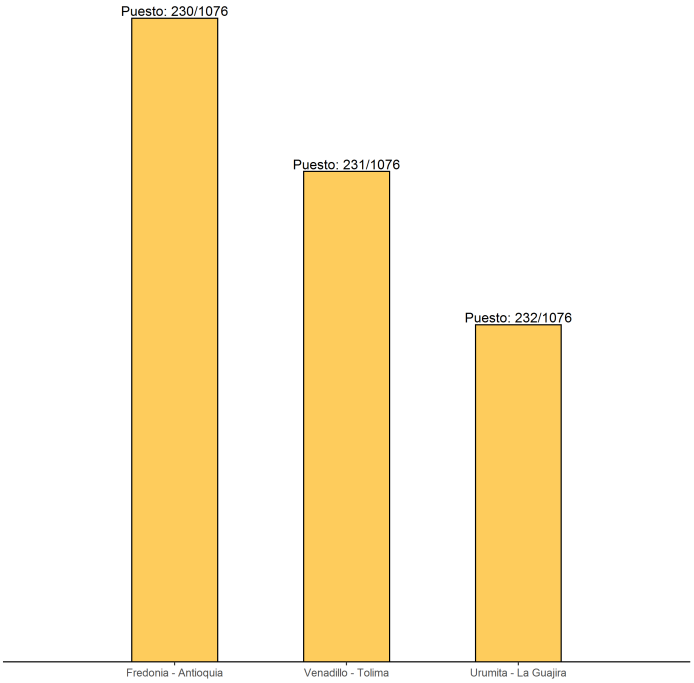

El municipio de Venadillo-Tolima pertenece a la categoría 4 del Índice de Desnutrición Crónica, la cual hace referencia a un nivel Satisfactorio en las variables que lo componen. De los 1076 municipios evaluados, 287 hacen parte de esta categoría, los cuales tienen mayores capacidades institucionales y un contexto que les permite una mejor gestión de la problemática. Su capacidad administrativa es una ventaja para establecer articulaciones sectoriales y alianzas con organizaciones del sector social y privado para pilotear o complementar acciones con mayor impacto. Se sugieren las siguientes acciones de gestión e intervención, teniendo en cuenta la categoría en que se ubica el municipio en el Índice de Desnutrición Crónica (para más información ver Reporte anual 2020)

- Afinar la priorización de beneficiarios para llegar a las familias que más lo necesitan mediante captación de las mujeres gestantes, controles prenatales, atención con calidad durante el embarazo, parto y puerperio, suplementación con micronutrientes, alimentación complementaria y promoción de la lactancia materna exclusiva y complementaria.
- Abordar el problema de la desnutrición como un fenómeno multicausal, articulando a los sectores de educación, inclusión social, desarrollo económico, salud o quien haga sus veces.
- Buscar una articulación fluida con prestadores servicios de salud para mejorar la atención e implementar estrategias probadas para la reducción de la desnutrición crónica
- Fortalecer los procesos de evaluación de las políticas públicas de manera cuantitativa.
- Fortalecer los sistemas de vigilancia de la situación nutricional, incorporando la lactancia materna como un indicador a monitorear.

1. Índice de Desnutrición Crónica

Agrupa a nivel municipal variables relacionadas con la desnutrición crónica infantil, con el fin de localizar y cuantificar la situación de la problemática en el territorio nacional año a año. Para ello, se construye un indicador sintético que resume el comportamiento de (12) variables asociadas a la situación nutricional: 1. Bajo peso al nacer (menor a 2.500 gramos), 2. Orden de nacimiento, 3. Proporción de nacimientos de madres adolescentes entre 10 y 19 años , 4. Proporción de nacimientos de madres con primaria , 5. Proporción de nacimientos de madres con secundaria, 6. Afiliación a salud, 7. Proporción de nacimientos de madres con menos de 4 consultas antes del parto, 8. Partos institucionales, 9. Partos atendidos por personal calificado, 10. Cobertura de acueducto, 11. Índice de Riesgo de la Calidad del Agua y 12. Mortalidad en la Niñez. El Índice permite hacer lecturas municipales, que enriquecen el análisis sobre la problemática y brindan elementos para la toma de decisiones, en atención a la desnutrición crónica infantil. A continuación, encontrará la clasificación correspondiente a la información disponible para el año 2018 del municipio, la cual se clasifica entre uno (1) y cinco (5), siendo uno (1) el nivel Crítico (rojo) y cinco (5) el nivel Sobresaliente (amarillo).

Mapa 1: Municipios por categoría del Índice de Desnutrión 2018

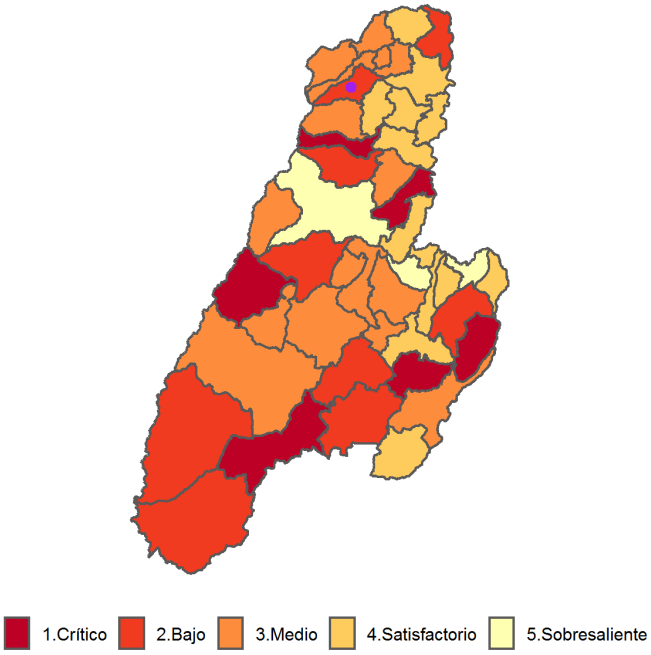

Gráfico 1: Ranking municipal según valor del Índice de Desnutrición Crónica 2018

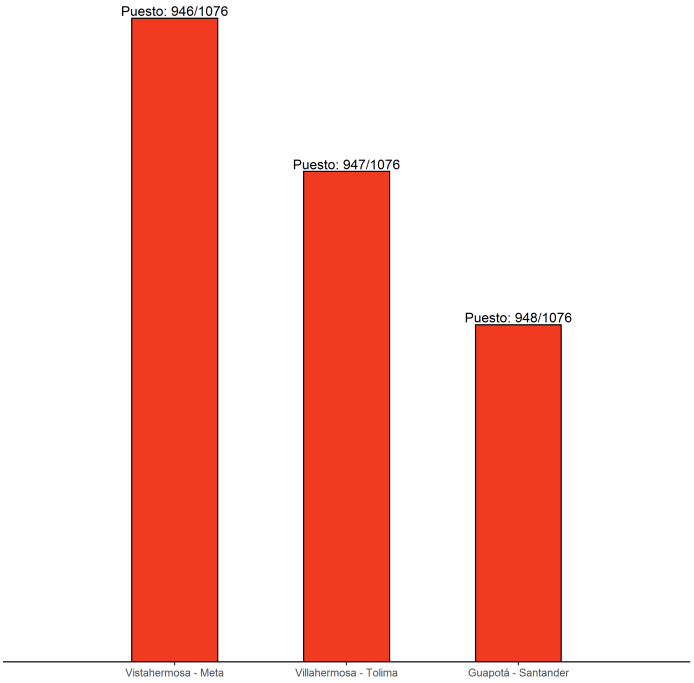

El municipio de Villahermosa-Tolima pertenece a la categoría 2 del Índice de Desnutrición Crónica, la cual hace referencia a un nivel Bajo en las variables que componen el Índice. De los 1076 municipios evaluados, 218 hacen parte de esta categoría los cuales tienen en común altas tasas de pobreza, su Producto Interno Bruto per cápita es bajo y están en departamentos con altos índices de desigualdad. Se sugieren las siguientes acciones de gestión e intervención, teniendo en cuenta la categoría en que se ubica el municipio en el Índice de Desnutrición Crónica (para más información ver Reporte anual 2020)

- Proveer servicios básicos de saneamiento, agua potable o segura, acceso a salud y a educación, haciendo especial énfasis en las zonas rurales y rurales dispersas.
- Gestionar la articulación de recursos con la administración departamental y nacional para acceder a líneas de financiación de servicios sociales básicos.
- Poner en práctica estrategias de prevención y promoción de la salud haciendo uso de la atención extramural.
- Promover la lactancia materna e implementar programas de complementación alimentaria y suplementación con micronutrientes.
- Implementar estrategias de salud maternoinfantil como Instituciones Amigas de la Mujer y la Infancia (IAMI) y Atención Integrada de Enfermedades Prevalentes de la Infancia (AIEPI).
- Fortalecer el tejido social y la acción comunitaria, fracturados por las dinámicas recientes de la guerra y la ilegalidad.

1. Índice de Desnutrición Crónica

Agrupa a nivel municipal variables relacionadas con la desnutrición crónica infantil, con el fin de localizar y cuantificar la situación de la problemática en el territorio nacional año a año. Para ello, se construye un indicador sintético que resume el comportamiento de (12) variables asociadas a la situación nutricional: 1. Bajo peso al nacer (menor a 2.500 gramos), 2. Orden de nacimiento, 3. Proporción de nacimientos de madres adolescentes entre 10 y 19 años , 4. Proporción de nacimientos de madres con primaria , 5. Proporción de nacimientos de madres con secundaria, 6. Afiliación a salud, 7. Proporción de nacimientos de madres con menos de 4 consultas antes del parto, 8. Partos institucionales, 9. Partos atendidos por personal calificado, 10. Cobertura de acueducto, 11. Índice de Riesgo de la Calidad del Agua y 12. Mortalidad en la Niñez. El Índice permite hacer lecturas municipales, que enriquecen el análisis sobre la problemática y brindan elementos para la toma de decisiones, en atención a la desnutrición crónica infantil. A continuación, encontrará la clasificación correspondiente a la información disponible para el año 2018 del municipio, la cual se clasifica entre uno (1) y cinco (5), siendo uno (1) el nivel Crítico (rojo) y cinco (5) el nivel Sobresaliente (amarillo).

Mapa 1: Municipios por categoría del Índice de Desnutrión 2018

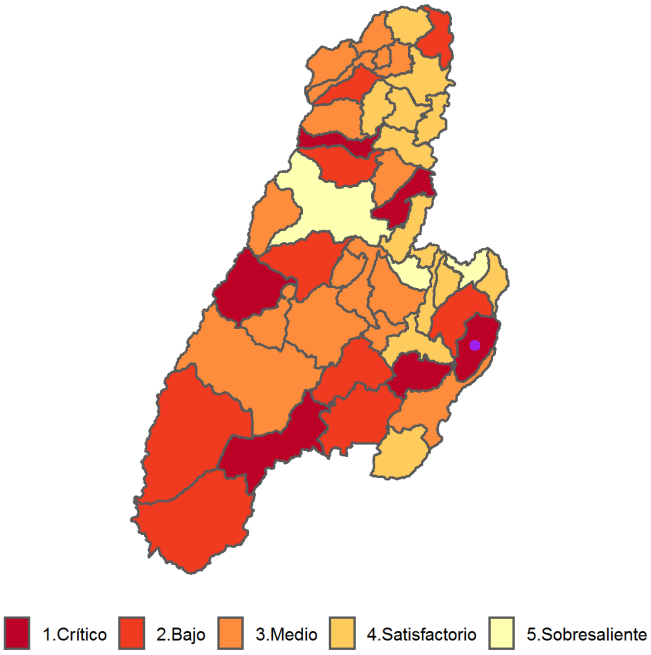

Gráfico 1: Ranking municipal según valor del Índice de Desnutrición Crónica 2018

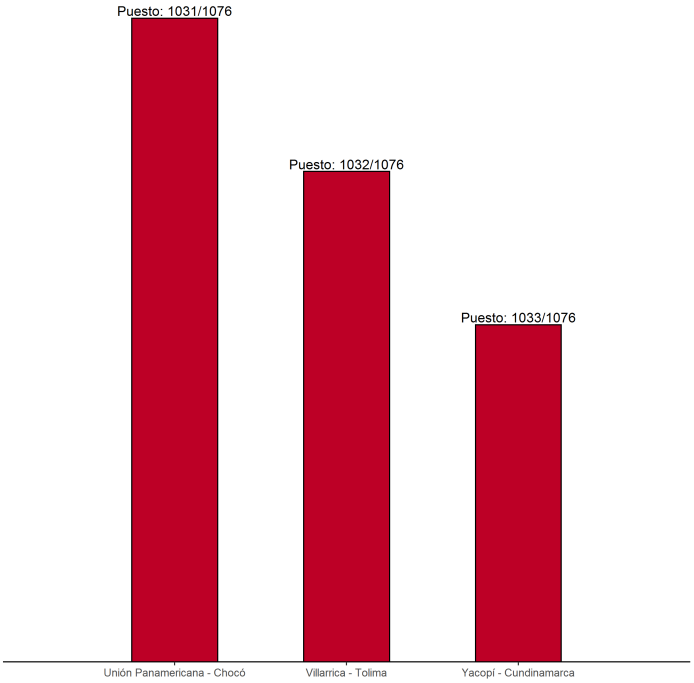

El municipio de Villarrica-Tolima pertenece a la categoría 1 del Índice de Desnutrición Crónica, la cual hace referencia a un nivel Crítico en las variables que componen el Índice. De los 1076 municipios evaluados, 64 hacen parte de esta categoría, los cuales tienen en común altas tasas de pobreza, su Producto Interno Bruto per cápita es bajo y están en departamentos con altos índices de desigualdad. Se sugieren las siguientes acciones teniendo en cuenta la categoría en que se ubica el municipio en el Índice de Desnutrición Crónica (para más información ver Reporte anual 2020)

- Proveer servicios básicos de saneamiento, agua potable o segura, acceso a salud y a educación, haciendo especial énfasis en las zonas rurales y rurales dispersas.
- Gestionar la articulación de recursos con la administración departamental y nacional para acceder a líneas de financiación de servicios sociales básicos.
- Poner en práctica estrategias de prevención y promoción de la salud haciendo uso de la atención extramural.
- Promover la lactancia materna e implementar programas de complementación alimentaria y suplementación con micronutrientes.
- Implementar estrategias de salud maternoinfantil como Instituciones Amigas de la Mujer y la Infancia (IAMI) y Atención Integrada de Enfermedades Prevalentes de la Infancia (AIEPI).
- Fortalecer el tejido social y la acción comunitaria, fracturados por las dinámicas recientes de la guerra y la ilegalidad.